

INFORME AGREGAT

Ciència i Gestió Integral de l'Aigua

2016
2017

MÒDUL ASSIGNATURA

1r Semestre
2n Semestre

MÒDUL PROFESSORAT

1r Semestre
2n Semestre

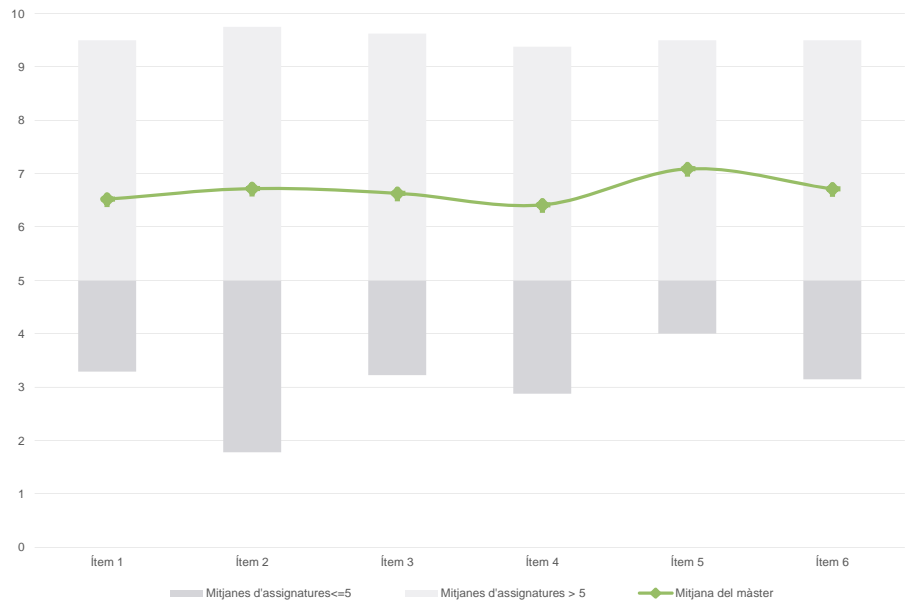
No s'ha elaborat l'informe agregat perquè no es disposava dels 3 informes mínims requerits per mòdul i semestre.

Màster
Ciència i Gestió Integral de l'Aigua
Dades de participació

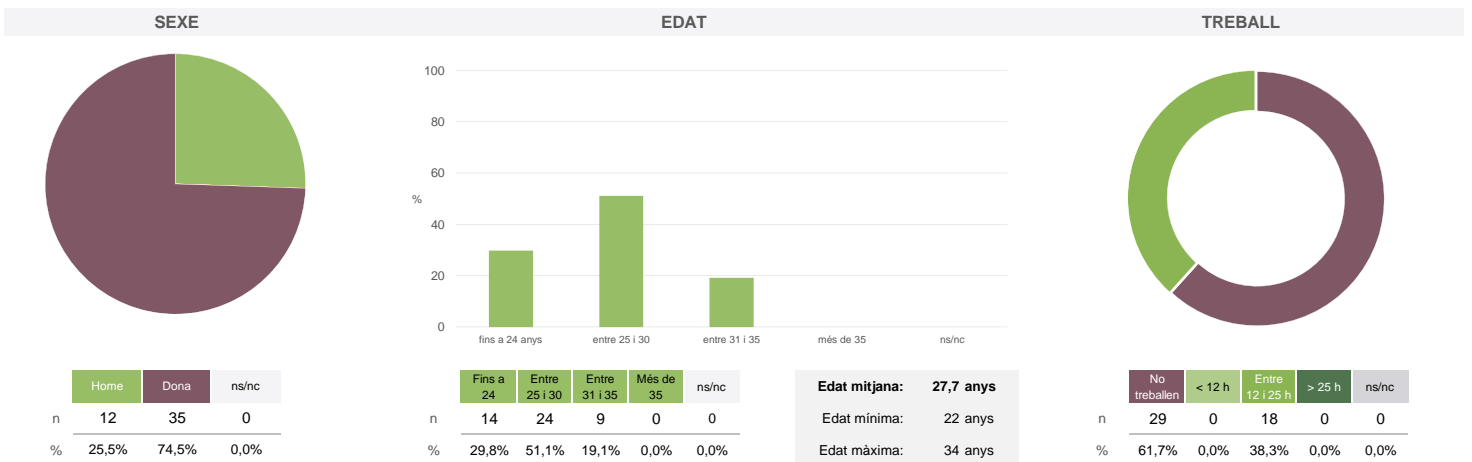
Estudiants matriculats en el màster:	43
Alumnat matriculat en els grups participants:	78
Nombre d'enquestes emplenades:	47
Percentatge de resposta:	60,26%

Gràfics de mitjanes

Mitjana del màster i mitjana mínima i màxima de les assignatures amb resposta en l'enquesta


Taula de freqüències de les respostes (%)

		Escala de valoració											Mitjana	Desviació	
		nc	0	1	2	3	4	5	6	7	8	9			10
1	En general, estic satisfet/a amb l'assignatura	n 1	0	3	6	3	1	1	3	5	10	6	8	6,52	3,05
	%	2,1	---	6,4	12,8	6,4	2,1	2,1	6,4	10,6	21,3	12,8	17,0		
2	Els continguts que s'hi han tractat estan actualitzats	n 1	2	5	4	1	0	1	2	4	6	10	11	6,72	3,47
	%	2,1	4,3	10,6	8,5	2,1	---	2,1	4,3	8,5	12,8	21,3	23,4		
3	Les activitats formatives (classes magistrals, exercicis, seminaris, etc.) m'han resultat adequades per aprofitar l'assignatura	n 1	1	5	4	0	2	2	2	5	6	11	8	6,63	3,24
	%	2,1	2,1	10,6	8,5	---	4,3	4,3	4,3	10,6	12,8	23,4	17,0		
4	Les activitats d'avaluació m'han semblat adequades per valorar el meu aprenentatge	n 1	3	3	4	1	2	2	2	6	6	9	8	6,41	3,32
	%	2,1	6,4	6,4	8,5	2,1	4,3	4,3	4,3	12,8	12,8	19,1	17,0		
5	Hi ha hagut correspondència entre la feina exigida i el nombre de crèdits de l'assignatura	n 1	2	2	1	2	2	2	3	5	7	11	9	7,09	2,94
	%	2,1	4,3	4,3	2,1	4,3	4,3	4,3	6,4	10,6	14,9	23,4	19,1		
6	El material d'estudi i de consulta proposat m'ha estat útil per a l'aprenentatge	n 2	0	5	1	5	1	2	3	3	6	11	8	6,71	3,10
	%	4,3	---	10,6	2,1	10,6	2,1	4,3	6,4	6,4	12,8	23,4	17,0		

Resum de les dades identificatives de l'alumnat participant


No s'ha elaborat l'informe agregat perquè no es disposava dels 3 informes mínims requerits per mòdul i semestre.

Màster

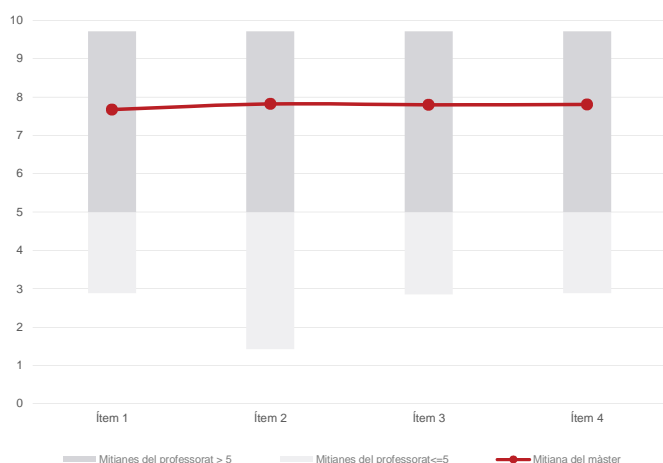
Dades de participació

Ciència i Gestió Integral de l'Aigua

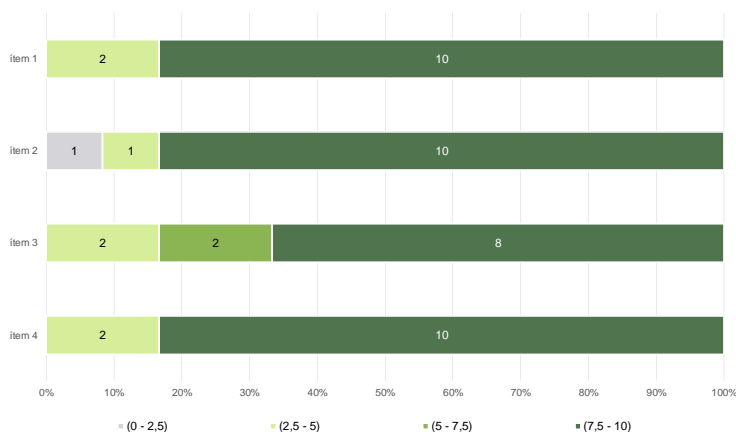
Estudiants matriculats en el màster:	43
Alumnat matriculat en els grups participants:	156
Nombre d'enquestes emplenades:	90
Percentatge de resposta:	57,69%

Gràfics de mitjanes

Mitjana del màster i mitjana mínima i màxima del professorat participant en l'enquesta



Distribució per intervals de les puntuacions mitjanes del professorat del màster que ha participat en l'enquesta

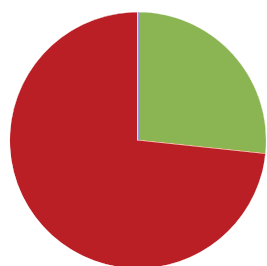


Taula de freqüències de les respostes (%)

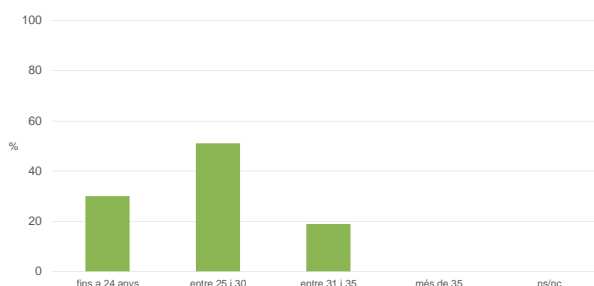
		Escala de valoració											Mitjana	Desviació	
		nc	0	1	2	3	4	5	6	7	8	9			10
1 En general, estic satisfet/a amb l'activitat docent duta a terme pel professor/a de l'assignatura	n	1	1	3	5	3	3	2	1	11	11	22	27	7,67	2,75
	%	1,1	1,1	3,3	5,6	3,3	3,3	2,2	1,1	12,2	12,2	24,4	30,0		
2 Manté un bon clima de comunicació i relació amb els estudiants	n	1	3	4	2	3	2	1	2	7	11	23	31	7,82	2,89
	%	1,1	3,3	4,4	2,2	3,3	2,2	1,1	2,2	7,8	12,2	25,6	34,4		
3 Transmet amb claredat els continguts de l'assignatura	n	1	1	3	3	4	3	3	2	5	14	23	28	7,80	2,69
	%	1,1	1,1	3,3	3,3	4,4	3,3	3,3	2,2	5,6	15,6	25,6	31,1		
4 Ha complert adequadament amb les seves tasques com a docent (pla docent, programa de l'assignatura, assistència, lliurament de qualificacions, etc).	n	1	2	3	4	2	2	3	3	4	15	21	30	7,81	2,78
	%	1,1	2,2	3,3	4,4	2,2	2,2	3,3	3,3	4,4	16,7	23,3	33,3		

Resum de les dades identificatives de l'alumnat participant

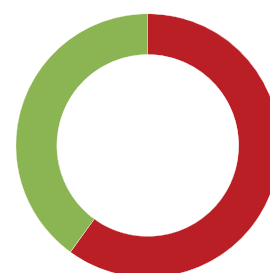
SEXE



EDAT



TREBALL



	Home	Dona	ns/nc
n	24	66	0
%	26,7%	73,3%	0,0%

	Fins a 24	Entre 25 i 30	Entre 31 i 35	Més de 35	ns/nc
n	27	46	17	0	0
%	30,0%	51,1%	18,9%	0,0%	0,0%

Edat mitjana: 27,7 anys
Edat mínima: 22 anys
Edat màxima: 34 anys

	No treballen	< 12 h	Entre 12 i 25 h	> 25 h	ns/nc
n	54	0	36	0	0
%	60,0%	0,0%	40,0%	0,0%	0,0%