

INFORME AGREGAT

Ciència i Gestió Integral de l'Aigua

2015
2016

MÒDUL ASSIGNATURA

1r Semestre
2n Semestre

MÒDUL PROFESSORAT

1r Semestre
2n Semestre

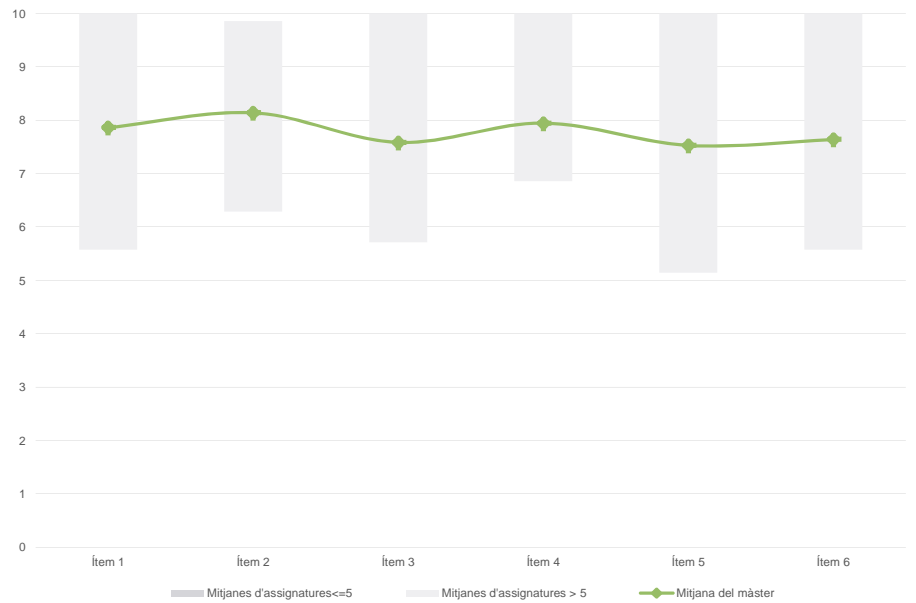
No s'ha elaborat l'informe agregat perquè no es disposava dels 3 informes mínims requerits per mòdul i semestre.

Màster
Ciència i Gestió Integral de l'Aigua
Dades de participació

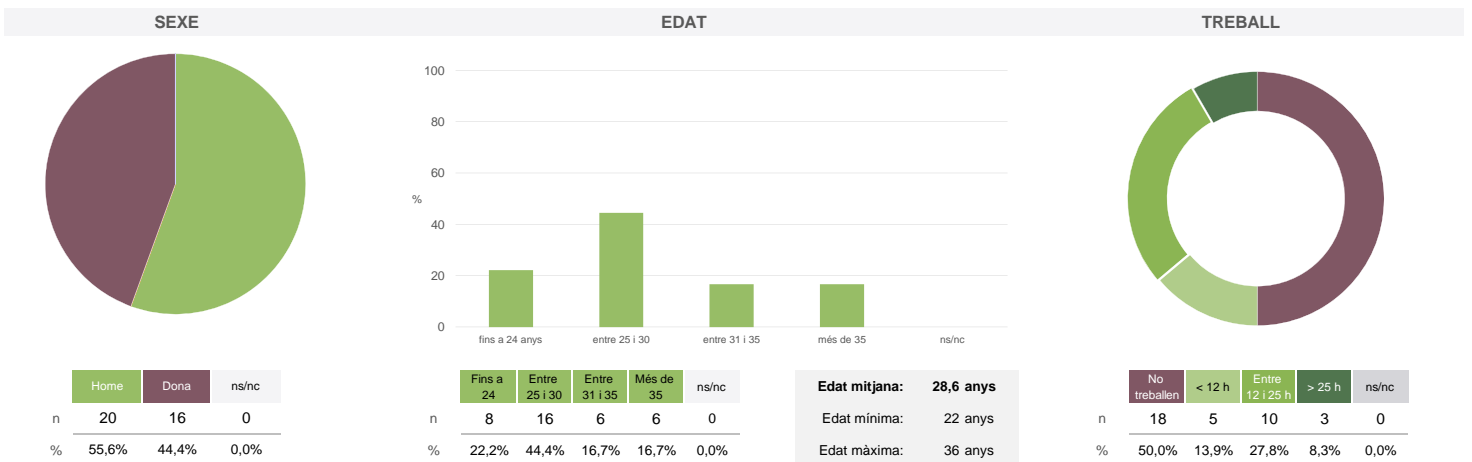
Estudiants matriculats en el màster:	19
Alumnat matriculat en els grups participants:	48
Nombre d'enquestes empenades:	36
Percentatge de resposta:	75,00%

Gràfics de mitjanes

Mitjana del màster i mitjana mínima i màxima de les assignatures amb resposta en l'enquesta


Taula de freqüències de les respostes (%)

	Escala de valoració											Mitjana	Desviació	
	nc	0	1	2	3	4	5	6	7	8	9			10
1 En general, estic satisfet/a amb l'assignatura	n 0	0	0	1	0	2	2	2	5	8	8	8	7,86	1,99
2 Els continguts que s'hi han tractat estan actualitzats	n 0	0	0	0	0	0	4	2	6	5	11	8	8,14	1,62
3 Les activitats formatives (classes magistrals, exercicis, seminaris, etc.) m'han resultat adequades per aprofitar l'assignatura	n 0	1	0	1	0	0	3	3	8	6	6	8	7,58	2,26
4 Les activitats d'avaluació m'han semblat adequades per valorar el meu aprenentatge	n 0	0	0	0	1	1	1	4	9	4	5	11	7,94	1,88
5 Hi ha hagut correspondència entre la feina exigida i el nombre de crèdits de l'assignatura	n 0	0	0	1	2	1	3	6	5	1	5	12	7,53	2,41
6 El material d'estudi i de consulta proposat m'ha estat útil per a l'aprenentatge	n 0	0	0	2	0	1	2	4	5	8	6	8	7,64	2,14

Resum de les dades identificatives de l'alumnat participant


No s'ha elaborat l'informe agregat perquè no es disposava dels 3 informes mínims requerits per mòdul i semestre.

Màster

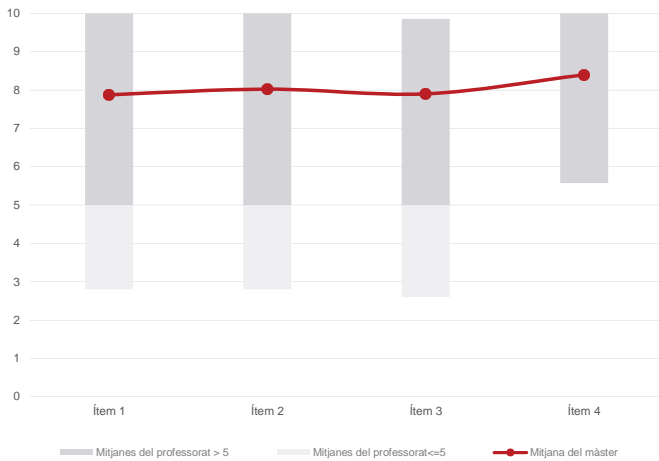
Ciència i Gestió Integral de l'Aigua

Dades de participació

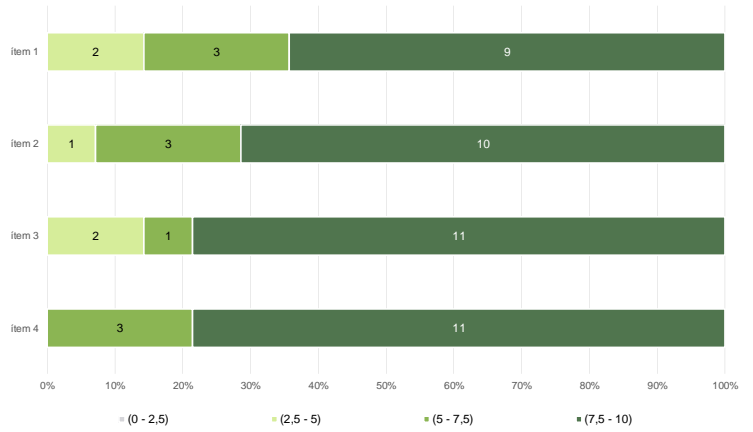
Estudiants matriculats en el màster:	19
Alumnat matriculat en els grups participants:	112
Nombre d'enquestes emplenades:	81
Percentatge de resposta:	72,32%

Gràfics de mitjanes

Mitjana del màster i mitjana mínima i màxima del professorat participant en l'enquesta



Distribució per intervals de les puntuacions mitjanes del professorat del màster que ha participat en l'enquesta

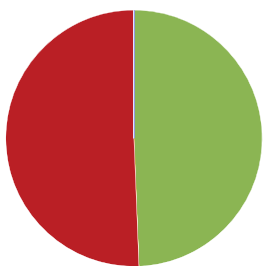


Taula de freqüències de les respostes (%)

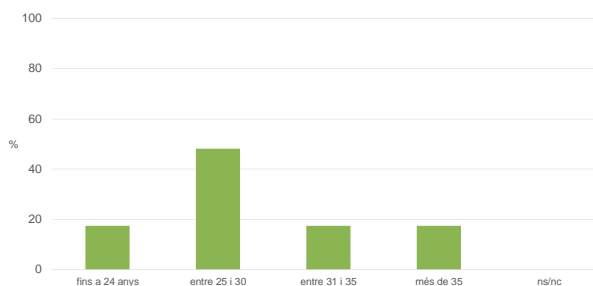
		Escala de valoració											Mitjana	Desviació	
		nc	0	1	2	3	4	5	6	7	8	9			10
1 En general, estic satisfet/a amb l'activitat docent duta a terme pel professor/a de l'assignatura	n	0	2	1	2	1	4	1	3	11	14	18	24	7,88	2,46
	%	---	2,5	1,2	2,5	1,2	4,9	1,2	3,7	13,6	17,3	22,2	29,6		
2 Manté un bon clima de comunicació i relació amb els estudiants	n	0	2	0	1	2	3	3	5	7	16	12	30	8,02	2,37
	%	---	2,5	---	1,2	2,5	3,7	3,7	6,2	8,6	19,8	14,8	37,0		
3 Transmet amb claredat els continguts de l'assignatura	n	0	1	2	3	1	2	2	5	8	14	17	26	7,90	2,48
	%	---	1,2	2,5	3,7	1,2	2,5	2,5	6,2	9,9	17,3	21,0	32,1		
4 Ha complert adequadament amb les seves tasques com a docent (pla docent, programa de l'assignatura, assistència, lliurament de qualificacions, etc).	n	0	1	1	1	0	2	4	5	5	10	16	36	8,40	2,21
	%	---	1,2	1,2	1,2	---	2,5	4,9	6,2	6,2	12,3	19,8	44,4		

Resum de les dades identificatives de l'alumnat participant

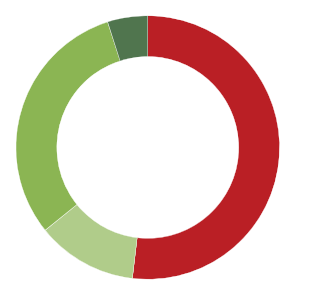
SEXE



EDAT



TREBALL



Edat mitjana: 28,9 anys
Edat mínima: 22 anys
Edat màxima: 36 anys