

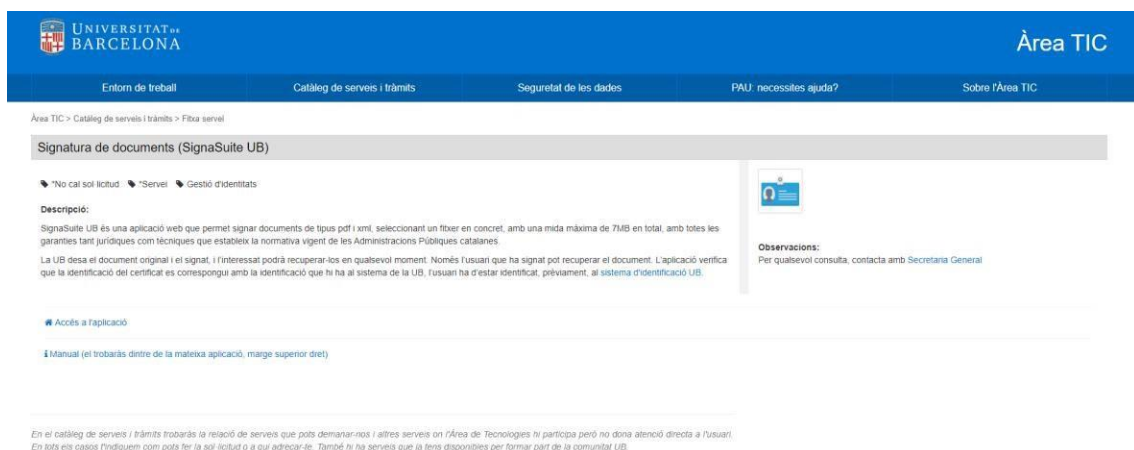
GUIA DE SIGNATURA ELECTRONICA DE DOCUMENTS

Abans de procedir a signar els documents s'han de tenir en compte les següents consideracions:

- a. SignaSuite UB és una aplicació web que permet signar documents de tipus pdf i xml, seleccionant un fitxer en concret, amb una mida màxima de 7MB en total, amb totes les garanties tant jurídiques com tècniques que estableix la normativa vigent de les Administracions Públiques catalanes.
- b. Aquesta aplicació permet la multisignatura, és a dir, que en el cas que s'hagi de signar per varies persones, es podrà fer.
- c. En el cas que s'hagi de signar més d'un document, s'hauran de signar d'un per un.
- d. Es recomana llegir el document abans de signar-lo, tant per tenir coneixement deis continguts com perquè en alguns casos poden haver camps editables en que s'ha d'emplenar algunes dades.

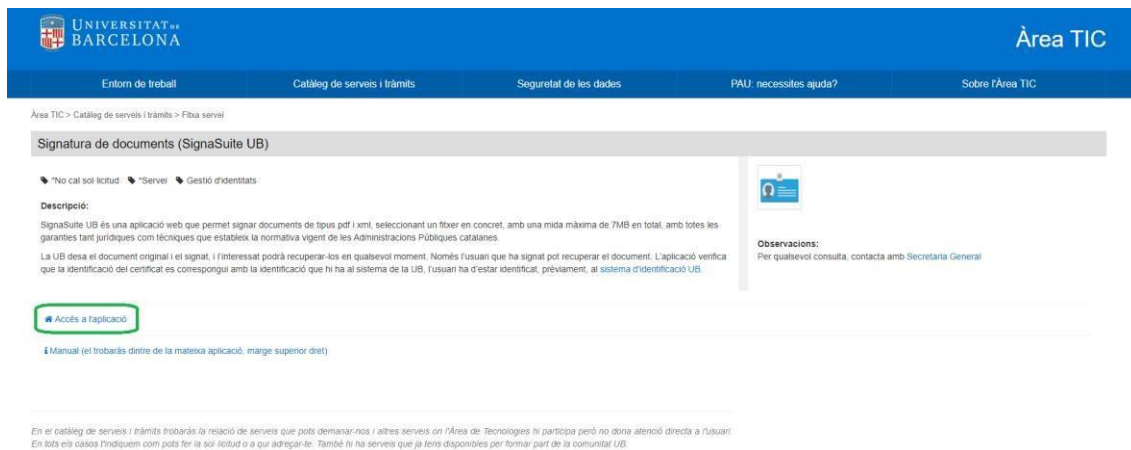
Per començar el procés de signatura electrònica s'ha de procedir de la següent manera:

- 1) Obrir i, si és el cas, emplenar el document que s'ha de signar.
- 2) Desar el document amb el nom d'arxiu d'origen.
- 3) Accedir a la pàgina web <https://www.ub.edu/portal/web/iub/detallservei/-/recurs/1051544/signatura-de-documentos-signasuite-ub->



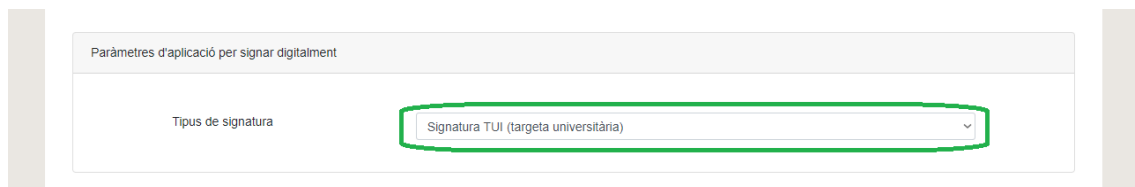
The screenshot shows the 'Àrea TIC' header of the Universitat de Barcelona website. The navigation menu includes 'Entorn de treball', 'Catàleg de serveis i tràmits', 'Seguretat de les dades', 'PAU: necessites ajuda?', and 'Sobre l'Àrea TIC'. The main content area is titled 'Signatura de documents (SignaSuite UB)'. It features a breadcrumb trail: 'Àrea TIC > Catàleg de serveis i tràmits > Fibra servei'. Below the title, there are navigation links: 'No cal sol·licitud', 'Servei', and 'Gestió d'identitats'. A 'Descripció:' section explains that SignaSuite UB is a web application for signing PDF and XML documents, with a 7MB limit and legal/technical guarantees. It also notes that users can recover documents and that the system verifies the user's identity. An 'Observacions:' section advises contacting the General Secretary for any queries. A link 'Accés a l'aplicació' is provided. At the bottom, there is a link to a 'Manual' and a footer note: 'En el catàleg de serveis i tràmits trobaràs la relació de serveis que pots demanar-nos i altres serveis on l'Àrea de Tecnologies hi participa però no dona atenció directa a l'usuari. En tots els casos l'indiquem com pots fer la sol·licitud o a qui adreçar-te. També hi ha serveis que ja tens disponibles per formar part de la comunitat UB.'

4) Prémer "Accés a l'aplicació"



A la pantalla inicial de l'aplicació es troba el formulari deis paràmetres d'aplicació per signar, així com els paràmetres de la signatura on s'ha de definir el tipus de document, una descripció, el mode de signatura, pera finalment penjar (carregar) el document a signar. Veiem com procedir:

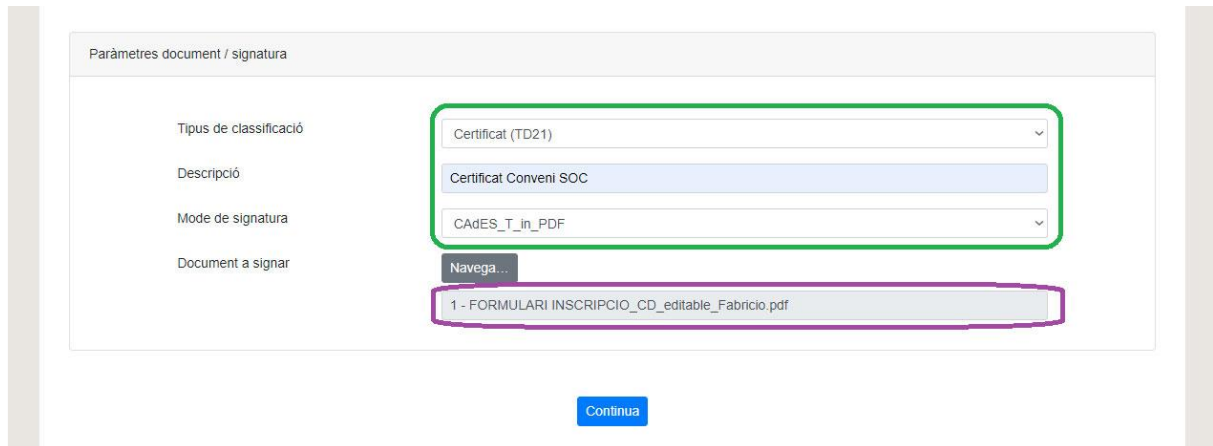
5) A l'apartat "Paràmetres d'aplicació per signar digitalment", a "Tipus de signatura", seleccionar l'opció "Signatura TUI (targeta universitària)".



6) A l'apartat "Paràmetres document / signatura" seleccionar i posar:

- Tipus de classificació: Certificat (TD21)
- Descripció: indicar un nom relacionat amb el document signat
- Mode de signatura: CAdES_T_in_PDF

Per últim, carregar el document (prémer el botó "Navega").



Paràmetres document / signatura

Tipus de classificació: Certificat (TD21)

Descripció: Certificat Conveni SOC

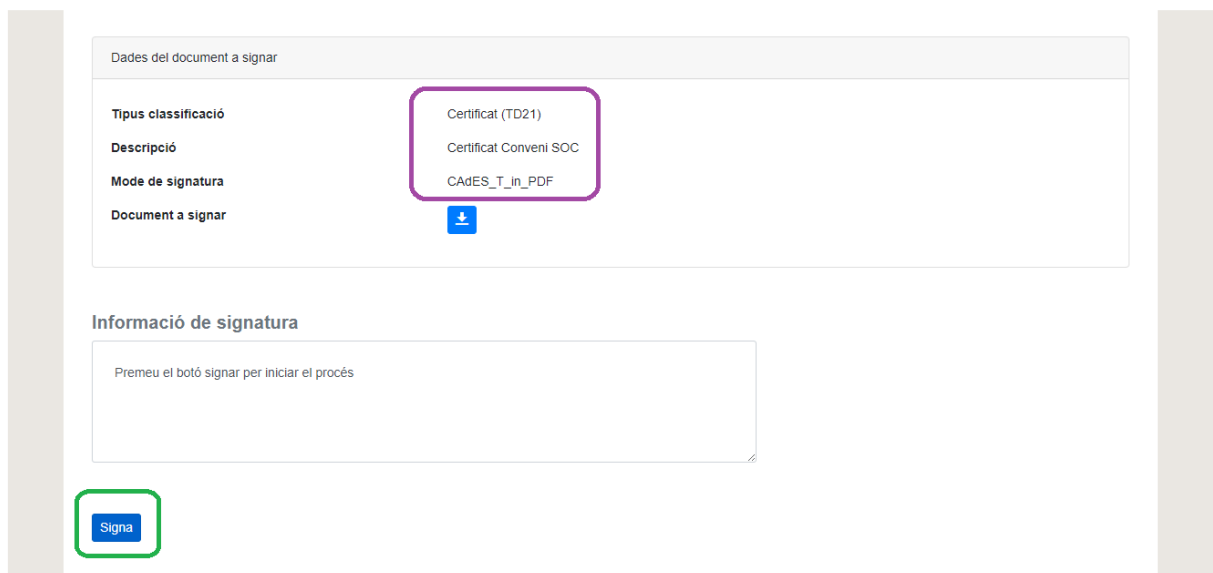
Mode de signatura: CAdES_T_in_PDF

Document a signar: Navega...
1 - FORMULARI INSCRIPCIO_CD_editable_Fabricio.pdf

Continua

7) Prémer el botó "Continuar".

A la següent pagina Web s'ha de verificar que totes les dades de les opcions prèviament seleccionades siguin les correctes; també es pot baixar el document que prèviament s'ha carregat per verificar que estigui tot correcte.



Dades del document a signar

Tipus classificació: Certificat (TD21)

Descripció: Certificat Conveni SOC

Mode de signatura: CAdES_T_in_PDF

Document a signar: [Download icon]

Informació de signatura

Premeu el botó signar per iniciar el procés

Signa

8) Si esta tot correcte, prémer el botó "Signa".

9) El menú flotant demanarà les dades de TUI (targeta universitària intel·ligent) que s'emplenaran ambles dades de la targeta d'estudiant:

- a. Col·lectiu: Alumne/Alumna
- b. Data caducitat: s'ha de posar la data de caducitat de la targeta d'estudiant.
- c. Carnet Universitari: s'ha de posar el número corresponent per cada posició demanada.

Dades TUI

FABRICIO GILI

Col·lectiu: Alumne/Alumna

Data caducitat: / (mm/aaaa)

Carnet Universitari:

- Posició 7
- Posició 10
- Posició 11
- Posició 13

OK Tancar

Signatura TUI

Nom Cognom1 Cognom2

Col·lectiu: Professorat

Data de caducitat: / (mm/aaaa)

Carnet Universitari:

- Posició 8
- Posició 11
- Posició 12
- Posició 15

Acceptar Cancel·lar

Finalment, si el procediment s'ha fet correctament, a la següent pagina Web ja es pot baixar el document PDF amb el certificat electrònic afegit.

Nova signatura Històric Manual

UNIVERSITAT DE BARCELONA

SignaSuite UB

Inici / Resultat signatura

Dades del document signat

Tipus classificació	Certificat (TD21)
Descripció	Certificat Conveni SOC
Mode de signatura	CAAdES_T_in_PDF
Document signatura	Descarregar signatura

© 2018 Universitat de Barcelona

10) Prémer el botó "Descarregar signatura" per baixar el PDF signat electrònicament.

Paral·lelament al correu electrònic de contacte, es rebrà un altre correu amb l'assumpte "Signatura realitzada a la plataforma SPD de la Universitat de Barcelona- **xxxxx**" des del correu corporatiu noreply@ub.edu.

En el cos d'aquest correu es troba el següent text (o similar)

Benvolgut/da,

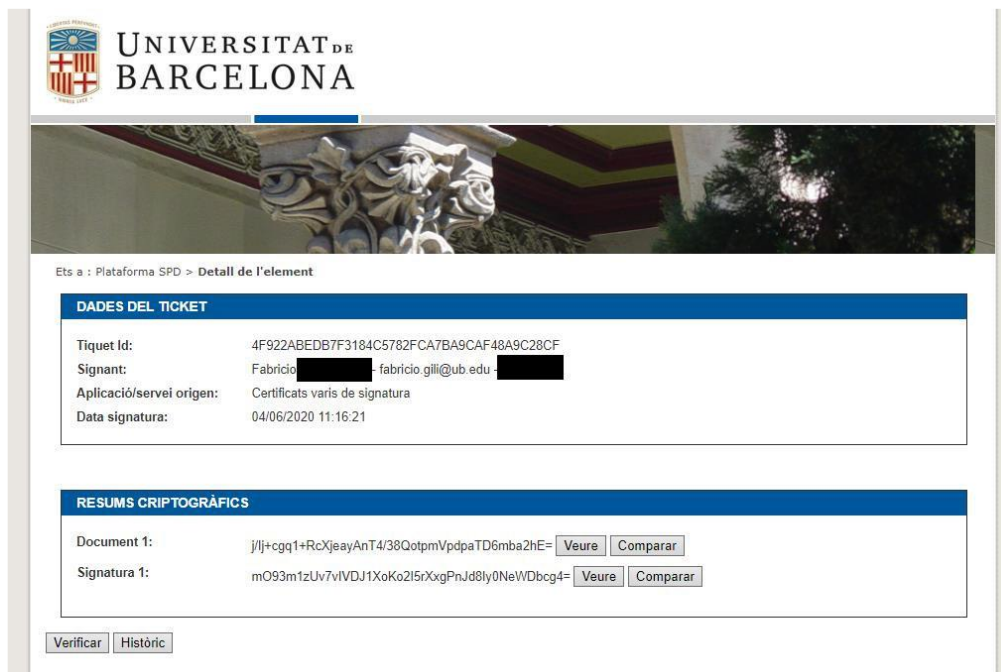
Heu realitzat la signatura de 1 document corresponent a l'aplicació - Certificats varis de signatura - amb data 04/06/2020 11:16:21 mitjançant l'identificador de la plataforma SPD 4F922ABEDB7F3184C5782FCA7BA9CAF48A9C28CF.

Podeu comprovar les dades a la següent adreça:

<https://www.ub.edu/spd/web/checkDadesSignatures.php?id=4F922ABEDB7F3184C5782FCA7BA9CAF48A9C28CF>

Hash document 1: j/lj+cgq1+RcXjeayAnT4/38QotpmVpdpaTD6mba2hE=
Hash signatura 1: mO93m1zUv7vIVDJ1XoKo2l5rXxgPnJd8ly0NeWDbcg4=

L'enllaç portarà a una pagina Web en la qual es troba tota la informació del procés que s'ha efectuat, es visualitzen els documents, es pot comparar-los, verificar i accedir a l'històric de la documentació signada.



The screenshot shows the 'Plataforma SPD' interface. At the top, it displays the 'UNIVERSITAT DE BARCELONA' logo and a banner image of a building facade. Below the banner, the breadcrumb 'Ets a : Plataforma SPD > Detall de l'element' is visible. The main content is divided into two sections: 'DADES DEL TICKET' and 'RESUMS CRIPTOGRÀFICS'. The 'DADES DEL TICKET' section lists: Ticket Id: 4F922ABEDB7F3184C5782FCA7BA9CAF48A9C28CF; Signant: Fabricio [redacted] - fabricio.gili@ub.edu - [redacted]; Aplicació/servei origen: Certificats varis de signatura; Data signatura: 04/06/2020 11:16:21. The 'RESUMS CRIPTOGRÀFICS' section lists: Document 1: j/lj+cgq1+RcXjeayAnT4/38QotpmVpdpaTD6mba2hE= with 'Veure' and 'Comparar' buttons; Signatura 1: mO93m1zUv7vIVDJ1XoKo2l5rXxgPnJd8ly0NeWDbcg4= with 'Veure' and 'Comparar' buttons. At the bottom left, there are 'Verificar' and 'Històric' buttons.

Fi del procés de signatura electrònica