

PREINSCRIPCIÓ DE MÀSTER DE NOU ACCÉS - CURS 2020: M010B Biomedicina

Preinscripcions efectuades a la UB fins el 30/06/2020

Total preinscripcions:	138
Total sol·licitants:	136

Estat de les sol·licituds presentades per campanyes de preinscripció realitzades

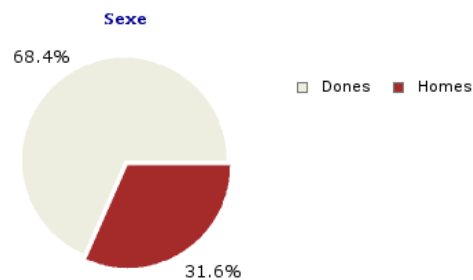
	Total		1		2		3		4		5	
Introduït per l'alumne	29	21.01 %	23	79.31 %	6	20.69 %		0 %		0 %		0 %
Vist i plau de secretaria	41	29.71 %	27	65.85 %	14	34.15 %		0 %		0 %		0 %
Acceptat al màster	68	49.28 %	68	100 %		0 %		0 %		0 %		0 %
	138		118	85.51 %	20	14.49 %	0	0 %	0	0 %	0	0 %

1. Dades personals dels alumnes matriculats a la UB

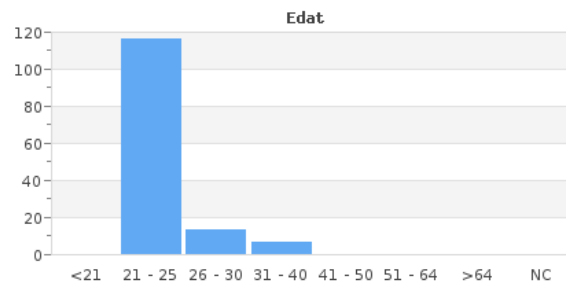
Els alumnes són comptabilitzats un sol cop encara que estiguin preinscrits a més d'un màster.

1.1. Sexe

Dones	93
Homes	43
Total	136

**1.2. Edat**

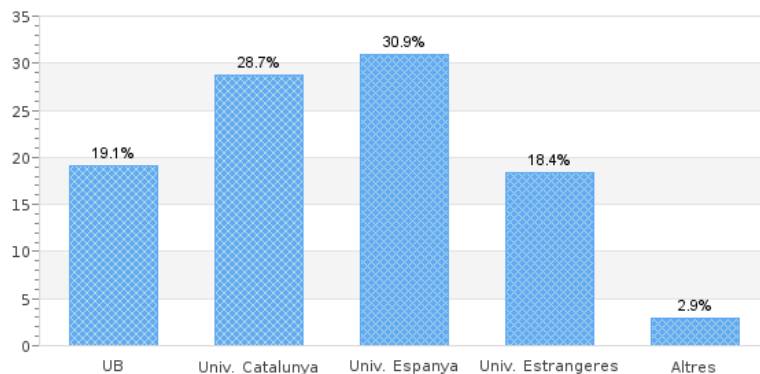
Menys de 21 anys	0
Entre 21 i 25 anys	116
Entre 26 i 30 anys	13
Entre 31 i 40 anys	7
Entre 41 i 50 anys	0
Entre 51 i 64 anys	0
65 o més anys	0
No consta	0
TOTAL	136

**1.3. Nacionalitat alumnes estrangers**

Europa Occidental	6	23.08 %
Europa de l'Est	2	7.69 %
Àfrica del Nord	2	7.69 %
Amèrica Central i del Sud	8	30.77 %
Pròxim Orient i Orient Mitjà	3	11.54 %
Altres Països i Territoris d'Àsia	5	19.23 %
TOTAL	26	

2.1. Lloc de realització de la titulació d'accés

Universitat				
UNIVERSITAT DE BARCELONA			26	19.12 %
UNIVERSITATS CATALANES			39	28.68 %
Universitat Autònoma de Barcelona	13	33.33 %		
Universitat de Girona	12	30.77 %		
Universitat de Lleida	1	2.56 %		
Universitat de Vic	6	15.38 %		
Universitat Ramon Llull	2	5.13 %		
Universitat Rovira i Virgili	5	12.82 %		
UNIVERSITATS DE LA RESTA D'ESPANYA			42	30.88 %
Euskal Herriko Unibersitatea	6	14.29 %		
Nafarroako Unibersitate Publikoa	1	2.38 %		
Universidad Autónoma de Madrid	2	4.76 %		
Universidad de Cádiz	1	2.38 %		
Universidad de Extremadura	1	2.38 %		
Universidad de Granada	4	9.52 %		
Universidad de León	2	4.76 %		
Universidad de Múrcia	2	4.76 %		
Universidad de Navarra	3	7.14 %		
Universidad de Salamanca	1	2.38 %		
Universidad de Zaragoza	2	4.76 %		
Universidad Miguel Hernandez	3	7.14 %		
Universidade da Coruña	2	4.76 %		
Universidade de Santiago de Compostela	2	4.76 %		
Universitat de les Illes Balears	2	4.76 %		
Universitat de València-Estudi General	3	7.14 %		
Universitat Politècnica de València	5	11.9 %		
Altres			4	2.94 %
Altres	4	100 %		
UNIVERSITATS I ALTRES CENTRES DE L'ESTRANGER			25	18.38 %
Alemanya	1	4 %		
Andorra	1	4 %		
Argentina	1	4 %		
Bangla Desh	1	4 %		
Brasil	2	8 %		
Colòmbia	1	4 %		
Cuba	2	8 %		
Egipte	1	4 %		
Equador	2	8 %		
Estats Units d'Amèrica	1	4 %		
França	1	4 %		
Índia	1	4 %		
Iran	2	8 %		
Itàlia	1	4 %		
Kazakhstan	1	4 %		
Líban	1	4 %		
Mèxic	2	8 %		
Pakistan	2	8 %		
Paraguai	1	4 %		
Perú	1	4 %		
Polònia	1	4 %		
Txecoslovàquia	1	4 %		



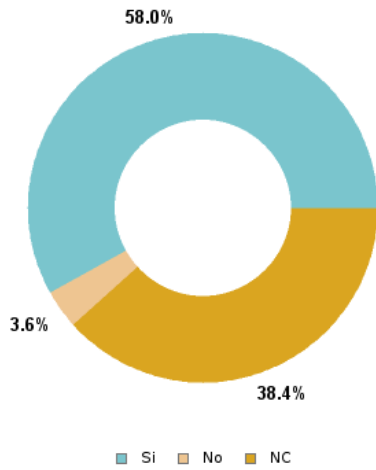
2.2 Estudis previs realitzats

	Total		1r cicle		Finalitzat		Nota	No finalitzat	
Administració d'Empreses i Gestió de la Innovació	1	0.72 %	1	100 %	0	0 %	0	0	0 %
Altres estudis	16	11.59 %	1	6.25 %	11	68.75 %	7.34	4	25 %
Bioenginyeria	1	0.72 %	0	0 %	1	100 %	9.59	0	0 %
Biologia	27	19.57 %	2	7.41 %	11	40.74 %	6.7	14	51.85 %
Bioquímica	21	15.22 %	1	4.76 %	5	23.81 %	6.66	15	71.43 %
Bioquímica i Biologia Molecular	8	5.8 %	1	12.5 %	3	37.5 %	7.34	4	50 %
Biotecnologia	44	31.88 %	3	6.82 %	14	31.82 %	7.43	28	63.64 %
Ciències Ambientals	2	1.45 %	0	0 %	0	0 %	0	2	100 %
Ciències Biomèdiques	7	5.07 %	0	0 %	1	14.29 %	6.7	6	85.71 %
Enginyeria Biomèdica	5	3.62 %	1	20 %	4	80 %	7.07	0	0 %
Enginyeria Química	1	0.72 %	0	0 %	1	100 %	6.5	0	0 %
Farmàcia	2	1.45 %	0	0 %	2	100 %	7.25	0	0 %
Genètica	2	1.45 %	0	0 %	1	50 %	8.6	1	50 %
Infermeria	1	0.72 %	0	0 %	1	100 %	7.02	0	0 %
Medicina	3	2.17 %	0	0 %	3	100 %	6.31	0	0 %
Mestre-Educació Física	1	0.72 %	0	0 %	1	100 %	8	0	0 %
Nanociències i Nanotecnologia	2	1.45 %	0	0 %	2	100 %	6.67	1	50 %
Odontologia	1	0.72 %	0	0 %	1	100 %	7.5	0	0 %
Osteopatia	1	0.72 %	0	0 %	0	0 %	0	1	100 %
Química	5	3.62 %	0	0 %	1	20 %	6.8	4	80 %
Veterinària	1	0.72 %	1	100 %	0	0 %	0	0	0 %

Tots els sol·licitants especifiquen estudis previs

3. Previsió de continuar amb el Doctorat**Previsió**

Si	80	57.97 %
No	5	3.62 %
NS / NC	53	38.41 %
Total	138	

**4. Previsió de nº de crèdits matriculació proper curs****Crèdits**

<20	2	1.45 %
20 - 39	5	3.62 %
40 - 59	0	0 %
60 - 79	129	93.48 %
>=80	2	1.45 %
Total	138	

Gràfica Previsió de nº de crèdits matriculació proper curs