

PREINSCRIPCIÓ DE MÀSTER DE NOU ACCÉS - CURS 2020: M1001 Lideratge i Gestió dels Serveis d'Infermeria

Preinscripcions efectuades a la UB fins el 30/06/2020

Total preinscripcions:	30
Total sol·licitants:	30

Estat de les sol·licituds presentades per campanyes de preinscripció realitzades

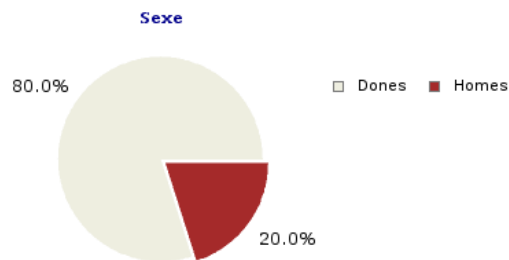
	Total		1		2		3		4		5	
Introduït per l'alumne	2	6.67 %	2	100 %		0 %		0 %		0 %		0 %
Renúncia de l'alumne	2	6.67 %	2	100 %		0 %		0 %		0 %		0 %
Acceptat al màster	25	83.33 %	25	100 %		0 %		0 %		0 %		0 %
Denegat	1	3.33 %	1	100 %		0 %		0 %		0 %		0 %
	30		30	100 %	0	0 %	0	0 %	0	0 %	0	0 %

1. Dades personals dels alumnes matriculats a la UB

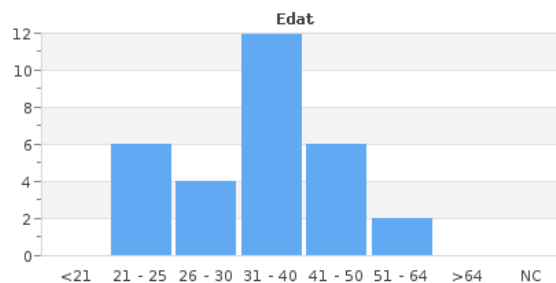
Els alumnes són comptabilitzats un sol cop encara que estiguin preinscrits a més d'un màster.

1.1. Sexe

Dones	24
Homes	6
Total	30


1.2. Edat

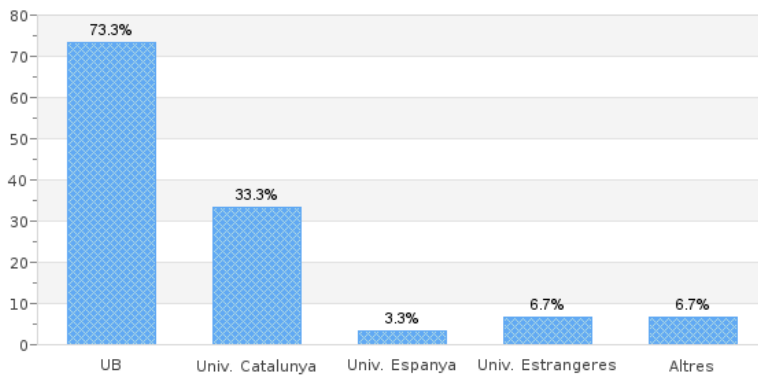
Menys de 21 anys	0
Entre 21 i 25 anys	6
Entre 26 i 30 anys	4
Entre 31 i 40 anys	12
Entre 41 i 50 anys	6
Entre 51 i 64 anys	2
65 o més anys	0
No consta	0
TOTAL	30


1.3. Nacionalitat alumnes estrangers

Europa Occidental	1	50 %
Altres Països i Territoris d'Àsia	1	50 %
TOTAL	2	

2.1. Lloc de realització de la titulació d'accés

Universitat		
UNIVERSITAT DE BARCELONA	22	73.33 %
UNIVERSITATS CATALANES	10	33.33 %
Universitat Autònoma de Barcelona	3	30 %
Universitat de Lleida	2	20 %
Universitat Internacional de Catalunya	2	20 %
Universitat Pompeu Fabra	2	20 %
Universitat Ramon Llull	2	20 %
UNIVERSITATS DE LA RESTA D'ESPANYA	1	3.33 %
Universidad de Almeria	1	100 %
Altres	2	6.67 %
Altres	2	100 %
UNIVERSITATS I ALTRES CENTRES DE L'ESTRANGER	2	6.67 %
Itàlia	1	50 %
Xina	1	50 %

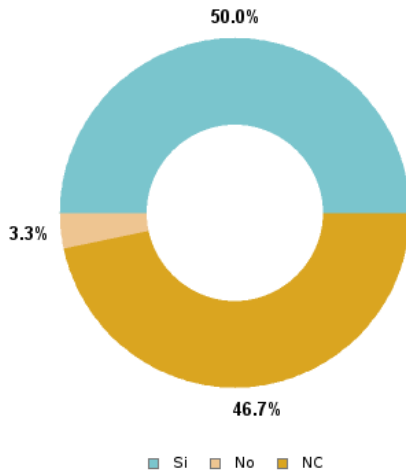
**2.2 Estudis previs realitzats**

	Total		1r cicle		Finalitzat		Nota	No finalitzat	
Altres estudis	5	16.67 %	0	0 %	5	100 %	7.63	0	0 %
Antropologia Social i Cultural	1	3.33 %	0	0 %	0	0 %	0	1	100 %
Ciència Política i Gestió Pública	1	3.33 %	0	0 %	1	100 %	8.17	0	0 %
Comunicació Audiovisual	1	3.33 %	0	0 %	0	0 %	0	1	100 %
Infermeria	29	96.67 %	0	0 %	29	100 %	5.17	0	0 %
Informació i Documentació	1	3.33 %	0	0 %	0	0 %	0	1	100 %
Psicologia	1	3.33 %	0	0 %	1	100 %	7	0	0 %
Publicitat i Relacions Públiques	1	3.33 %	0	0 %	1	100 %	7.1	0	0 %

Tots els sol·licitants especifiquen estudis previs

3. Previsió de continuar amb el Doctorat**Previsió**

Si	15	50 %
No	1	3.33 %
NS / NC	14	46.67 %
Total	30	

**4. Previsió de nº de crèdits matriculació proper curs****Crèdits**

<20	0	0 %
20 - 39	1	3.33 %
40 - 59	2	6.67 %
60 - 79	25	83.33 %
>=80	2	6.67 %
Total	30	

Gràfica Previsió de nº de crèdits matriculació proper curs