

**PREINSCRIPCIÓ DE MÀSTER DE NOU ACCÉS - CURS 2020: M280K Innovació i Emprenedoria en Enginyeria Biomèdica**

Preinscripcions efectuades a la UB fins el 30/06/2020

<b>Total preinscripcions:</b>	25
<b>Total sol·licitants:</b>	25

**Estat de les sol·licituds presentades per campanyes de preinscripció realitzades**

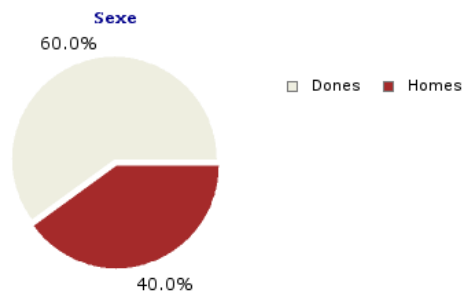
	Total		1		2		3		4		5	
Introduït per l'alumne	8	32 %	8	100 %		0 %		0 %		0 %		0 %
Renúncia de l'alumne	3	12 %	3	100 %		0 %		0 %		0 %		0 %
Acceptat al màster	8	32 %	8	100 %		0 %		0 %		0 %		0 %
Acceptació al màster i als CF (sense simultaniejar)	6	24 %	6	100 %		0 %		0 %		0 %		0 %
	<b>25</b>		<b>25</b>	<b>100 %</b>	<b>0</b>	<b>0 %</b>	<b>0</b>	<b>0 %</b>	<b>0</b>	<b>0 %</b>	<b>0</b>	<b>0 %</b>

**1. Dades personals dels alumnes matriculats a la UB**

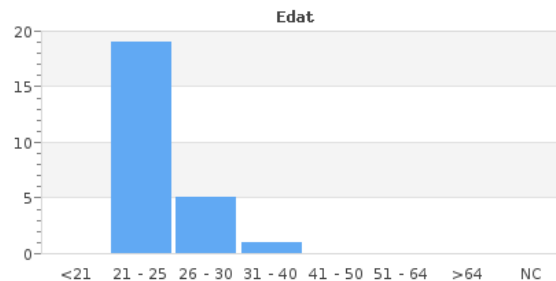
Els alumnes són comptabilitzats un sol cop encara que estiguin preinscrits a més d'un màster.

**1.1. Sexe**

Dones	15
Homes	10
<b>Total</b>	<b>25</b>


**1.2. Edat**

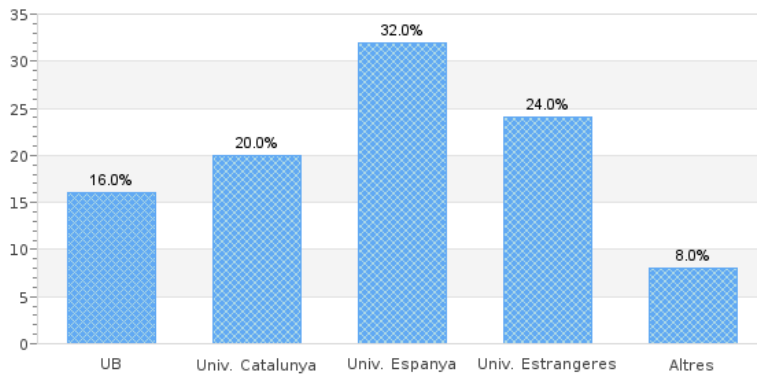
Menys de 21 anys	0
Entre 21 i 25 anys	19
Entre 26 i 30 anys	5
Entre 31 i 40 anys	1
Entre 41 i 50 anys	0
Entre 51 i 64 anys	0
65 o més anys	0
No consta	0
<b>TOTAL</b>	<b>25</b>


**1.3. Nacionalitat alumnes estrangers**

Europa Occidental	1	16.67 %
Àfrica del Nord	1	16.67 %
Amèrica del Nord	1	16.67 %
Amèrica Central i del Sud	1	16.67 %
Pròxim Orient i Orient Mitjà	1	16.67 %
Altres Països i Territoris d'Àsia	1	16.67 %
<b>TOTAL</b>	<b>6</b>	

**2.1. Lloc de realització de la titulació d'accés**

Universitat		
<b>UNIVERSITAT DE BARCELONA</b>	<b>4</b>	<b>16 %</b>
<b>UNIVERSITATS CATALANES</b>	<b>5</b>	<b>20 %</b>
Universitat Politècnica de Catalunya	4	80 %
Universitat Pompeu Fabra	1	20 %
<b>UNIVERSITATS DE LA RESTA D'ESPANYA</b>	<b>8</b>	<b>32 %</b>
Mondragon Universitate	2	25 %
Universidad Carlos III	1	12.5 %
Universidad de Deustuko	1	12.5 %
Universidad de Sevilla	1	12.5 %
Universidad Politècnica de Cartagena	1	12.5 %
Universidad Politècnica de Madrid	2	25 %
<b>Altres</b>	<b>2</b>	<b>8 %</b>
Altres	2	100 %
<b>UNIVERSITATS I ALTRES CENTRES DE L'ESTRANGER</b>	<b>6</b>	<b>24 %</b>
Canadà	1	16.67 %
Grècia	1	16.67 %
Líban	1	16.67 %
República Txeca	1	16.67 %
Síria	1	16.67 %
Xile	1	16.67 %

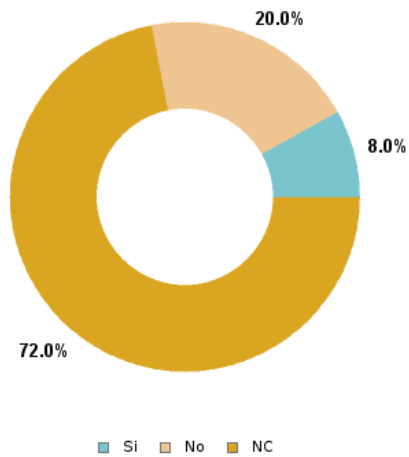
**2.2 Estudis previs realitzats**

	Total		1r cicle		Finalitzat		Nota	No finalitzat	
Administració i Direcció d'Empreses	1	4 %	0	0 %	0	0 %	0	1	100 %
Altres estudis	2	8 %	0	0 %	2	100 %	3.09	0	0 %
Bioenginyeria	2	8 %	0	0 %	1	50 %	0	1	50 %
Biotecnologia	1	4 %	0	0 %	1	100 %	6.8	0	0 %
Dret	1	4 %	0	0 %	0	0 %	0	1	100 %
Enginyeria de Tecnologies Industrials	1	4 %	0	0 %	0	0 %	0	1	100 %
Enginyeria Biomèdica	14	56 %	0	0 %	5	35.71 %	7.04	9	64.29 %
Enginyeria de Disseny Industrial	1	4 %	0	0 %	0	0 %	0	1	100 %
Enginyeria Electrònica de Telecomunicació	1	4 %	0	0 %	1	100 %	7.4	0	0 %
Farmàcia	1	4 %	0	0 %	1	100 %	0	0	0 %
Física	1	4 %	0	0 %	1	100 %	6.7	0	0 %
Química	1	4 %	1	100 %	0	0 %	0	0	0 %

Tots els sol·licitants especifiquen estudis previs

**3. Previsió de continuar amb el Doctorat****Previsió**

<b>Si</b>	2	8 %
<b>No</b>	5	20 %
<b>NS / NC</b>	18	72 %
<b>Total</b>	<b>25</b>	

**4. Previsió de nº de crèdits matriculació proper curs****Crèdits**

<b>&lt;20</b>	0	0 %
<b>20 - 39</b>	3	12 %
<b>40 - 59</b>	1	4 %
<b>60 - 79</b>	17	68 %
<b>&gt;=80</b>	4	16 %
<b>Total</b>	<b>25</b>	

**Gràfica Previsió de nº de crèdits matriculació proper curs**