

**PREINSCRIPCIÓ DE MÀSTER DE NOU ACCÉS - CURS 2020: M2D04 Infermeria de Pràctica Clínica Avançada**

Preinscripcions efectuades a la UB fins el 30/06/2020

|                               |    |
|-------------------------------|----|
| <b>Total preinscripcions:</b> | 34 |
| <b>Total sol·licitants:</b>   | 34 |

**Estat de les sol·licituds presentades per campanyes de preinscripció realitzades**

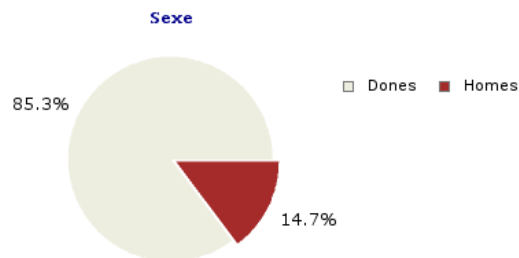
|                           | Total     |         | 1         |                | 2        |                | 3        |            | 4        |            | 5        |            |
|---------------------------|-----------|---------|-----------|----------------|----------|----------------|----------|------------|----------|------------|----------|------------|
| Introduït per l'alumne    | 3         | 8.82 %  | 1         | 33.33 %        | 2        | 66.67 %        |          | 0 %        |          | 0 %        |          | 0 %        |
| Vist i plau de secretaria | 3         | 8.82 %  |           | 0 %            | 3        | 100 %          |          | 0 %        |          | 0 %        |          | 0 %        |
| Acceptat al màster        | 24        | 70.59 % | 24        | 100 %          |          | 0 %            |          | 0 %        |          | 0 %        |          | 0 %        |
| Denegat                   | 4         | 11.76 % | 4         | 100 %          |          | 0 %            |          | 0 %        |          | 0 %        |          | 0 %        |
|                           | <b>34</b> |         | <b>29</b> | <b>85.29 %</b> | <b>5</b> | <b>14.71 %</b> | <b>0</b> | <b>0 %</b> | <b>0</b> | <b>0 %</b> | <b>0</b> | <b>0 %</b> |

**1. Dades personals dels alumnes matriculats a la UB**

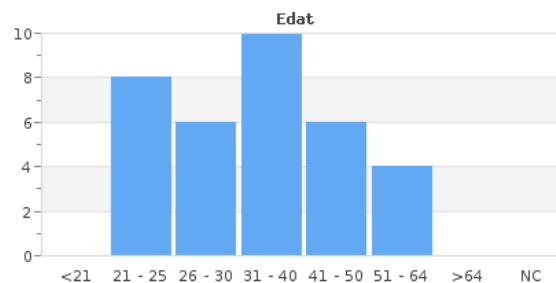
Els alumnes són comptabilitzats un sol cop encara que estiguin preinscrits a més d'un màster.

**1.1. Sexe**

|              |           |
|--------------|-----------|
| Dones        | 29        |
| Homes        | 5         |
| <b>Total</b> | <b>34</b> |


**1.2. Edat**

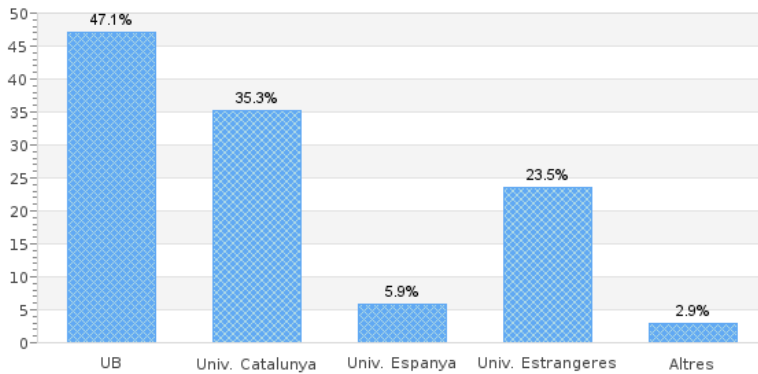
|                    |           |
|--------------------|-----------|
| Menys de 21 anys   | 0         |
| Entre 21 i 25 anys | 8         |
| Entre 26 i 30 anys | 6         |
| Entre 31 i 40 anys | 10        |
| Entre 41 i 50 anys | 6         |
| Entre 51 i 64 anys | 4         |
| 65 o més anys      | 0         |
| No consta          | 0         |
| <b>TOTAL</b>       | <b>34</b> |


**1.3. Nacionalitat alumnes estrangers**

|                                   |          |      |
|-----------------------------------|----------|------|
| Europa Occidental                 | 3        | 30 % |
| Amèrica Central i del Sud         | 2        | 20 % |
| Pròxim Orient i Orient Mitjà      | 2        | 20 % |
| Altres Països i Territoris d'Àsia | 2        | 20 % |
| <b>TOTAL</b>                      | <b>9</b> |      |

**2.1. Lloc de realització de la titulació d'accés**

| Universitat   |           |                |
|---|-----------|----------------|
| <b>UNIVERSITAT DE BARCELONA</b>                     | <b>16</b> | <b>47.06 %</b> |
| <b>UNIVERSITATS CATALANES</b>                       | <b>12</b> | <b>35.29 %</b> |
| Universitat Autònoma de Barcelona                   | 6         | 50 %           |
| Universitat de Lleida                               | 1         | 8.33 %         |
| Universitat Pompeu Fabra                            | 1         | 8.33 %         |
| Universitat Ramon Llull                             | 3         | 25 %           |
| Universitat Rovira i Virgili                        | 1         | 8.33 %         |
| <b>UNIVERSITATS DE LA RESTA D'ESPANYA</b>           | <b>2</b>  | <b>5.88 %</b>  |
| Universidad de Cantabria                            | 1         | 50 %           |
| Universidad de Córdoba                              | 1         | 50 %           |
| <b>Altres</b>                                       | <b>1</b>  | <b>2.94 %</b>  |
| Altres  | 1         | 100 %          |
| <b>UNIVERSITATS I ALTRES CENTRES DE L'ESTRANGER</b> | <b>8</b>  | <b>23.53 %</b> |
| Iran  | 2         | 25 %           |
| Itàlia  | 1         | 12.5 %         |
| Perú  | 1         | 12.5 %         |
| Romania   | 1         | 12.5 %         |
| Xile  | 1         | 12.5 %         |
| Xina  | 2         | 25 %           |

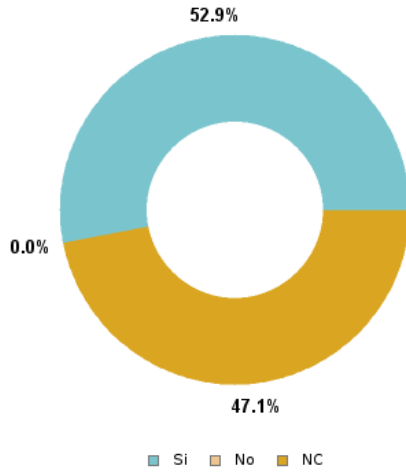
**2.2 Estudis previs realitzats**

|                           | Total |         | 1r cicle |     | Finalitzat |       | Nota | No finalitzat |       |
|---------------------------|-------|---------|----------|-----|------------|-------|------|---------------|-------|
| Altres estudis            | 6     | 17.65 % | 0        | 0 % | 6          | 100 % | 6.42 | 0             | 0 %   |
| Biologia                  | 1     | 2.94 %  | 0        | 0 % | 1          | 100 % | 0    | 0             | 0 %   |
| Comunicació Audiovisual   | 1     | 2.94 %  | 0        | 0 % | 0          | 0 %   | 0    | 1             | 100 % |
| Infermeria                | 28    | 82.35 % | 0        | 0 % | 28         | 100 % | 6.29 | 0             | 0 %   |
| Informació i Documentació | 1     | 2.94 %  | 0        | 0 % | 0          | 0 %   | 0    | 1             | 100 % |
| Medicina                  | 2     | 5.88 %  | 0        | 0 % | 2          | 100 % | 8.03 | 0             | 0 %   |
| Mestre-Educació Primària  | 1     | 2.94 %  | 0        | 0 % | 1          | 100 % | 6.16 | 0             | 0 %   |
| Pedagogia                 | 1     | 2.94 %  | 0        | 0 % | 0          | 0 %   | 0    | 1             | 100 % |

**Tots els sol·licitants especifiquen estudis previs**

**3. Previsió de continuar amb el Doctorat****Previsió**

|                |           |         |
|----------------|-----------|---------|
| <b>Si</b>      | 18        | 52.94 % |
| <b>No</b>      |           | 0 %     |
| <b>NS / NC</b> | 16        | 47.06 % |
| <b>Total</b>   | <b>34</b> |         |

**4. Previsió de nº de crèdits matriculació proper curs****Crèdits**

|                |           |         |
|----------------|-----------|---------|
| <b>&lt;20</b>  | 0         | 0 %     |
| <b>20 - 39</b> | 1         | 2.94 %  |
| <b>40 - 59</b> | 1         | 2.94 %  |
| <b>60 - 79</b> | 32        | 94.12 % |
| <b>&gt;=80</b> | 0         | 0 %     |
| <b>Total</b>   | <b>34</b> |         |

**Gràfica Previsió de nº de crèdits matriculació proper curs**