

## PREINSCRIPCIÓ DE MÀSTER DE NOU ACCÉS - CURS 2020: M280F Competències Mèdiques Avançades

Preinscripcions efectuades a la UB fins el 30/06/2020

<b>Total preinscripcions:</b>	70
<b>Total sol·licitants:</b>	68

### Estat de les sol·licituds presentades per campanyes de preinscripció realitzades

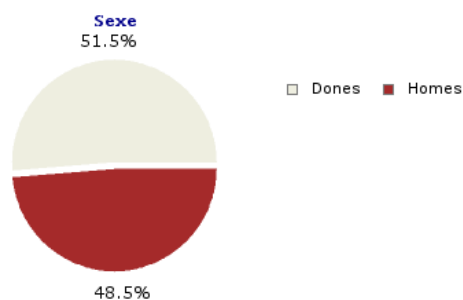
	Total		1		2		3		4		5	
Introduït per l'alumne	15	21.43 %	12	80 %	3	20 %		0 %		0 %		0 %
Vist i plau de secretaria	34	48.57 %	30	88.24 %	4	11.76 %		0 %		0 %		0 %
Acceptat al màster	21	30 %	20	95.24 %	1	4.76 %		0 %		0 %		0 %
	<b>70</b>		<b>62</b>	<b>88.57 %</b>	<b>8</b>	<b>11.43 %</b>	<b>0</b>	<b>0 %</b>	<b>0</b>	<b>0 %</b>	<b>0</b>	<b>0 %</b>

### 1. Dades personals dels alumnes matriculats a la UB

Els alumnes són comptabilitzats un sol cop encara que estiguin preinscrits a més d'un màster.

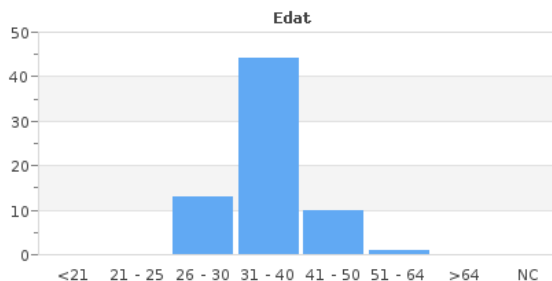
#### 1.1. Sexe

Dones	35
Homes	33
<b>Total</b>	<b>68</b>



#### 1.2. Edat

Menys de 21 anys	0
Entre 21 i 25 anys	0
Entre 26 i 30 anys	13
Entre 31 i 40 anys	44
Entre 41 i 50 anys	10
Entre 51 i 64 anys	1
65 o més anys	0
No consta	0
<b>TOTAL</b>	<b>68</b>

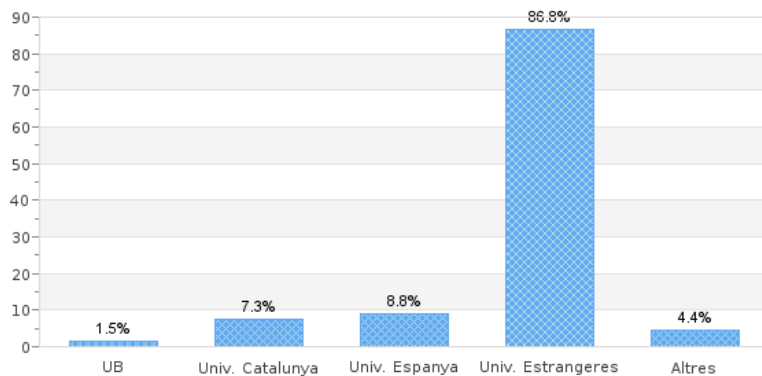


#### 1.3. Nacionalitat alumnes estrangers

<b>Europa Occidental</b>	4	7.41 %
Portugal	6	11.11 %
<b>Europa de l'Est</b>	1	1.85 %
<b>Amèrica Central i del Sud</b>	12	22.22 %
Colòmbia	7	12.96 %
Costa Rica	5	9.26 %
Equador	8	14.81 %
Xile	5	9.26 %
<b>Pròxim Orient i Orient Mitjà</b>	4	7.41 %
<b>Altres Països i Territoris d'Àsia</b>	2	3.7 %
<b>TOTAL</b>	<b>54</b>	

**2.1. Lloc de realització de la titulació d'accés**

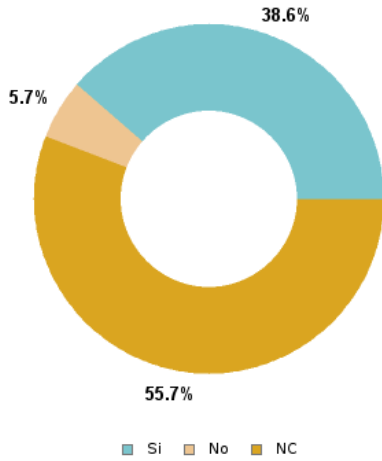
Universitat				
<b>UNIVERSITAT DE BARCELONA</b>			<b>1</b>	<b>1.47 %</b>
<b>UNIVERSITATS CATALANES</b>			<b>5</b>	<b>7.35 %</b>
Universitat Autònoma de Barcelona	2	40 %		
Universitat de Lleida	1	20 %		
Universitat Rovira i Virgili	2	40 %		
<b>UNIVERSITATS DE LA RESTA D'ESPANYA</b>			<b>6</b>	<b>8.82 %</b>
Universidad Complutense de Madrid	1	16.67 %		
Universidad de las Palmas de Gran Canaria	1	16.67 %		
Universidad de Múrcia	2	33.33 %		
Universidad Politécnica de Madrid	1	16.67 %		
Universidad San Pablo CEU	2	33.33 %		
Universitat de València-Estudi General	1	16.67 %		
<b>Altres</b>			<b>3</b>	<b>4.41 %</b>
Altres	3	100 %		
<b>UNIVERSITATS I ALTRES CENTRES DE L'ESTRANGER</b>			<b>59</b>	<b>86.76 %</b>
Argentina	5	8.47 %		
Bangla Desh	1	1.69 %		
Bèlgica	1	1.69 %		
Brasil	2	3.39 %		
Colòmbia	9	15.25 %		
Costa Rica	4	6.78 %		
Cuba	7	11.86 %		
Equador	5	8.47 %		
Grècia	1	1.69 %		
Iran	2	3.39 %		
Itàlia	1	1.69 %		
Mèxic	2	3.39 %		
Paraguai	2	3.39 %		
Perú	1	1.69 %		
Portugal	6	10.17 %		
República Dominicana	1	1.69 %		
Rússia	1	1.69 %		
Síria	1	1.69 %		
Uruguai	1	1.69 %		
Veneçuela	5	8.47 %		
Xile	6	10.17 %		

**2.2 Estudis previs realitzats**

	Total		1r cicle		Finalitzat		Nota	No finalitzat	
Altres estudis	23	32.86 %	0	0 %	22	95.65 %	6.46	1	4.35 %
Enginyeria Tècnica Aeronàutica-Aeronaus	1	1.43 %	0	0 %	1	100 %	7	0	0 %
Farmàcia	1	1.43 %	0	0 %	1	100 %	7	0	0 %
Infermeria	1	1.43 %	0	0 %	1	100 %	7.52	0	0 %
Medicina	63	90 %	1	1.59 %	62	98.41 %	7.12	0	0 %
Odontologia	1	1.43 %	0	0 %	1	100 %	8	0	0 %

Tots els sol·licitants especifiquen estudis previs

Si	27	38.57 %
No	4	5.71 %
NS / NC	39	55.71 %
<b>Total</b>	<b>70</b>	



#### 4. Previsió de nº de crèdits matriculació proper curs

##### Crèdits

<20	6	8.57 %
20 - 39	7	10 %
40 - 59	3	4.29 %
60 - 79	54	77.14 %
>=80	0	0 %
<b>Total</b>	<b>70</b>	

##### Gràfica Previsió de nº de crèdits matriculació proper curs

