

PREINSCRIPCIÓ DE MÀSTER DE NOU ACCÉS - CURS 2020: M280G Bases per a l'Atenció i Educació de les Persones amb
Diabetis

Preinscripcions efectuades a la UB fins el 30/06/2020

Total preinscripcions:	51
Total sol·licitants:	51

Estat de les sol·licituds presentades per campanyes de preinscripció realitzades

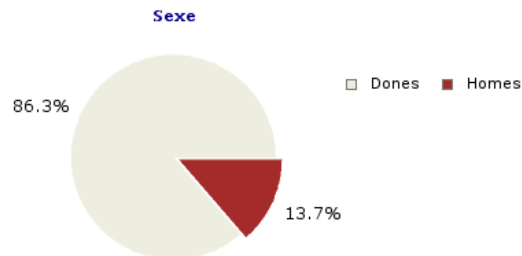
	Total		1		2		3		4		5	
Introduït per l'alumne	8	15.69 %	8	100 %		0 %		0 %		0 %		0 %
Acceptat al màster	29	56.86 %	29	100 %		0 %		0 %		0 %		0 %
Denegat	13	25.49 %	13	100 %		0 %		0 %		0 %		0 %
Finalitzat	1	1.96 %	1	100 %		0 %		0 %		0 %		0 %
	51		51	100 %	0	0 %	0	0 %	0	0 %	0	0 %

1. Dades personals dels alumnes matriculats a la UB

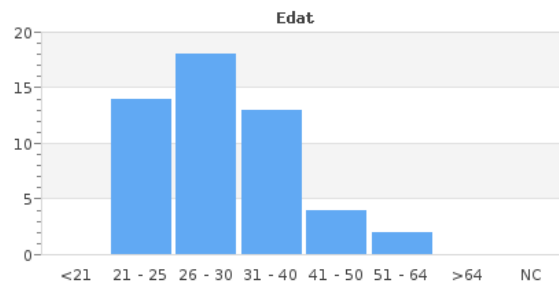
Els alumnes són comptabilitzats un sol cop encara que estiguin preinscrits a més d'un màster.

1.1. Sexe

Dones	44
Homes	7
Total	51


1.2. Edat

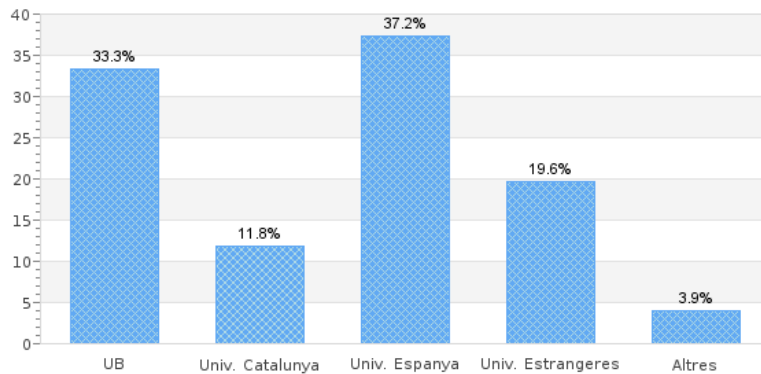
Menys de 21 anys	0
Entre 21 i 25 anys	14
Entre 26 i 30 anys	18
Entre 31 i 40 anys	13
Entre 41 i 50 anys	4
Entre 51 i 64 anys	2
65 o més anys	0
No consta	0
TOTAL	51


1.3. Nacionalitat alumnes estrangers

Europa Occidental	1	9.09 %
Amèrica Central i del Sud	10	90.91 %
TOTAL	11	

2.1. Lloc de realització de la titulació d'accés

Universitat				
UNIVERSITAT DE BARCELONA			17	33.33 %
UNIVERSITATS CATALANES			6	11.76 %
Universitat Autònoma de Barcelona	1	16.67 %		
Universitat de Vic	1	16.67 %		
Universitat Pompeu Fabra	1	16.67 %		
Universitat Ramon Llull	3	50 %		
UNIVERSITATS DE LA RESTA D'ESPANYA			19	37.25 %
Euskal Herriko Unibersitatea	3	15.79 %		
Universidad Alfonso X El Sabio	2	10.53 %		
Universidad Autónoma de Madrid	1	5.26 %		
Universidad de Almeria	1	5.26 %		
Universidad de Córdoba	1	5.26 %		
Universidad de Granada	1	5.26 %		
Universidad de las Palmas de Gran Canaria	2	10.53 %		
Universidad de Málaga	1	5.26 %		
Universidad de Navarra	1	5.26 %		
Universidad de Oviedo	1	5.26 %		
Universidad de Sevilla	1	5.26 %		
Universidad de Valladolid	2	10.53 %		
Universidade da Coruña	3	15.79 %		
Universidade de Vigo	1	5.26 %		
Altres			2	3.92 %
Altres	2	100 %		
UNIVERSITATS I ALTRES CENTRES DE L'ESTRANGER			10	19.61 %
Argentina	1	10 %		
Colòmbia	1	10 %		
Equador	3	30 %		
Itàlia	1	10 %		
Mèxic	1	10 %		
Paraguai	1	10 %		
Perú	1	10 %		
Xile	1	10 %		

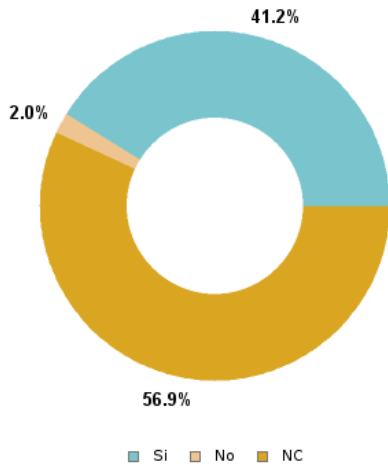
**2.2 Estudis previs realitzats**

	Total		1r cicle		Finalitzat		Nota	No finalitzat	
Altres estudis	7	13.73 %	0	0 %	7	100 %	8.01	0	0 %
Enginyeria de Telecomunicació	1	1.96 %	0	0 %	1	100 %	2.06	0	0 %
Farmàcia	1	1.96 %	0	0 %	1	100 %	2.8	0	0 %
Filologia	1	1.96 %	0	0 %	1	100 %	1.43	0	0 %
Infermeria	24	47.06 %	0	0 %	24	100 %	7.37	0	0 %
Medicina	5	9.8 %	0	0 %	5	100 %	5.86	0	0 %
Nutrició Humana i Dietètica	10	19.61 %	0	0 %	9	90 %	7.71	1	10 %
Podologia	8	15.69 %	0	0 %	5	62.5 %	7.36	3	37.5 %
Psicologia	1	1.96 %	0	0 %	1	100 %	6.5	0	0 %

Tots els sol·licitants especifiquen estudis previs

3. Previsió de continuar amb el Doctorat**Previsió**

Si	21	41.18 %
No	1	1.96 %
NS / NC	29	56.86 %
Total	51	

**4. Previsió de nº de crèdits matriculació proper curs****Crèdits**

<20	2	3.92 %
20 - 39	3	5.88 %
40 - 59	0	0 %
60 - 79	45	88.24 %
>=80	1	1.96 %
Total	51	

Gràfica Previsió de nº de crèdits matriculació proper curs