

Perfil dels alumnes matriculats a la UB procedents de la 1a assignació des de l'OOAU Curs 2020-21.

Podologia

Alumnes matriculats: 76

DADES PERSONALS

Sexe

Dona	65	85,53%	
Home	11	14,47%	
TOTAL	76		

Edat

41 - 45 anys	1	1,32%	
31 - 35 anys	2	2,63%	
26 - 30 anys	3	3,95%	
25 anys	4	5,26%	
24 anys	3	3,95%	
23 anys	2	2,63%	
22 anys	5	6,58%	
21 anys	11	14,47%	
20 anys	18	23,68%	
19 anys	6	7,89%	
18 anys	21	27,63%	
TOTAL	76		

Espanyols vs Estrangers

Estranger	6	7,89%	
Espanyol	70	92,11%	
TOTAL	76		

Zona geogràfica d'origen de la nacionalitat dels estrangers

Unió Europea	2	33,33%	
Amèrica del Sud	1	16,67%	
Àfrica	3	50,00%	
TOTAL	6		




Nacionalitats dels estrangers

Marroc	3	50,00%	
Itàlia	2	33,33%	
Uruguai	1	16,67%	
TOTAL	6		





Perfil dels alumnes matriculats a la UB procedents de la 1a assignació des de l'OOAU Curs 2020-21.

Podologia

Zona geogràfica del lloc de naixement dels estrangers

Unió Europea	2	33,33%	
Amèrica del Sud	1	16,67%	
Àfrica	3	50,00%	
TOTAL	6		

Països de naixement dels estrangers

Marroc	3	50,00%	
Espanya	1	16,67%	
Itàlia	1	16,67%	
Uruguai	1	16,67%	
TOTAL	6		

Perfil dels alumnes matriculats a la UB procedents de la 1a assignació des de l'OOAU Curs 2020-21.

Podologia

DOMICILI DE RESIDÈNCIA HABITUAL DE LA FAMÍLIA

Domicili a Espanya vs Fora d'Espanya

Fora d'Espanya	1	1,32%
Espanya	75	98,68%
TOTAL	76	



Residència familiar fora d'Espanya

Àfrica	1	100,00%
TOTAL	1	



Països de residència familiar fora d'Espanya

Marroc	1	100,00%
TOTAL	1	



Residència familiar a Espanya

Fora de Catalunya	6	8,00%
Catalunya	69	92,00%
TOTAL	75	



Comunitat autònoma dels alumnes amb residència familiar a Espanya, llevat Catalunya

Comunitat Valenciana	2	33,33%
Illes Balears	2	33,33%
Andalusia	1	16,67%
Aragó	1	16,67%
TOTAL	6	



Províncies de residència familiar no catalanes

Alicante	2	33,33%
Baleares	2	33,33%
Huesca	1	16,67%
Sevilla	1	16,67%
TOTAL	6	



Perfil dels alumnes matriculats a la UB procedents de la 1a assignació des de l'OAU Curs 2020-21.

Podologia

Àmbit territorial dels alumnes amb residència a Catalunya

Àmbit Metropolità	61	88,41%	
Àmbit de Ponent	2	2,90%	
Comarques Gironines	2	2,90%	
Terres de l'Ebre	2	2,90%	
Camp de Tarragona	1	1,45%	
Comarques Centrals	1	1,45%	
TOTAL	69		

Comarques de residència familiar

Barcelonès	31	44,93%	
Baix Llobregat	16	23,19%	
Maresme	5	7,25%	
Garraf	3	4,35%	
Vallès Occidental	3	4,35%	
Vallès Oriental	3	4,35%	
Baix Ebre	2	2,90%	
Segrià	2	2,90%	
Alt Empordà	1	1,45%	
Anoia	1	1,45%	
Baix Empordà	1	1,45%	
Baix Penedès	1	1,45%	
TOTAL	69		

Poblacions del domicili familiar a Catalunya

Barcelona	16	23,19%	
L'Hospitalet de Llobregat	8	11,59%	
Badalona	4	5,80%	
Sant Joan Despí	3	4,35%	
Santa Coloma de Gramenet	3	4,35%	
Cubelles	2	2,90%	
Lleida	2	2,90%	
Montcada i Reixac	2	2,90%	
Sant Boi de Llobregat	2	2,90%	
Viladecans	2	2,90%	
Amb freqüència inferior al 2,90%	25	36,23%	
TOTAL	69		

Perfil dels alumnes matriculats a la UB procedents de la 1a assignació des de l'OOAU Curs 2020-21.

Podologia

LLOC DE NAIXEMENT

Nascuts a Espanya vs Nascuts fora d'Espanya

Fora d'Espanya	18	23,68%
Espanya	58	76,32%
TOTAL	76	



Lloc de naixement dels alumnes nascuts fora d'Espanya

Unió Europea	1	5,56%
Centre Amèrica	1	5,56%
Amèrica del Sud	12	66,67%
Àfrica	4	22,22%
TOTAL	18	



Països de naixement dels nascuts fora d'Espanya

Equador	5	27,78%
Bolivia	3	16,67%
Marroc	3	16,67%
Perú	2	11,11%
Algèria	1	5,56%
Colòmbia	1	5,56%
Hondures	1	5,56%
Itàlia	1	5,56%
Uruguai	1	5,56%
TOTAL	18	



Nascuts a Espanya

Fora de Catalunya	10	17,24%
Catalunya	48	82,76%
TOTAL	58	



Comunitat autònoma dels nascuts a Espanya, fora de Catalunya

Andalusia	3	30,00%
Illes Balears	2	20,00%
Canàries	1	10,00%
Comunitat Valenciana	3	30,00%
Galícia	1	10,00%
TOTAL	10	



Perfil dels alumnes matriculats a la UB procedents de la 1a assignació des de l'OEAU Curs 2020-21.

Podologia








Províncies de naixement dels alumnes nascuts fora de Catalunya

Alicante	2	20,00%	████████
Baleares	2	20,00%	████████
Cadiz	1	10,00%	████
Castellon	1	10,00%	████
Huelva	1	10,00%	████
Pontevedra	1	10,00%	████
Santa Cruz Tenerife	1	10,00%	████
Sevilla	1	10,00%	████
TOTAL	10		















Perfil dels alumnes matriculats a la UB procedents de la 1a assignació des de l'OOAU Curs 2020-21.

Podologia











Àmbit territorial del lloc de naixement dels alumnes nascuts a Catalunya (UB)

Àmbit Metropolità	39	81,25%	
Comarques Gironines	2	4,17%	
Camp de Tarragona	2	4,17%	
Terres de l'Ebre	1	2,08%	
Comarques Centrals	1	2,08%	
Àmbit de Ponent	2	4,17%	
No codificat	1	2,08%	
TOTAL	48		

Comarques de naixement dels alumnes nascuts a Catalunya (UB)

Barcelonès	17	35,42%	
Baix Llobregat	14	29,17%	
Maresme	3	6,25%	
Vallès Oriental	3	6,25%	
Segrià	2	4,17%	
Alt Empordà	1	2,08%	
Anoia	1	2,08%	
Baix Ebre	1	2,08%	
Baix Empordà	1	2,08%	
Baix Penedès	1	2,08%	
Garraf	1	2,08%	
NS/NC	1	2,08%	
Tarragonès	1	2,08%	
Vallès Occidental	1	2,08%	
TOTAL	48		

Poblacions de naixement a Catalunya




Barcelona	16	23,19%	
Badalona	3	4,35%	
Tarragona	3	4,35%	
Esplugues de Llobregat	2	2,90%	
Granollers	2	2,90%	
L'Hospitalet de Llobregat	2	2,90%	
Lleida	2	2,90%	
Sant Joan Despí	2	2,90%	
Amb freqüència inferior al 2,90%	20	28,99%	
No informat	17	24,64%	
TOTAL	69		

Perfil dels alumnes matriculats a la UB procedents de la 1a assignació des de l'OOAU Curs 2020-21.




Podologia

SITUACIÓ SOCIO-ECONÒMICA DE L'ALUMNE

Treball remunerat de l'alumne

Treballa menys de 15 hores setmanals	6	7,89%	
Treballa 15 o més hores setmanals	16	21,05%	
No treballa	54	71,05%	
TOTAL	76		

Amb títol de família nombrosa








Família nombrosa	10	13,16%	
Família monoparental	7	9,21%	
No acredita títol de família nombrosa/monoparental	59	77,63%	
TOTAL	76		

Perfil dels alumnes matriculats a la UB procedents de la 1a assignació des de l'OOAU Curs 2020-21.








Podologia

SITUACIÓ SOCIO-FAMILIAR










Estudis acabats del pare

Sense estudis	1	1,32%	
Estudis primaris	10	13,16%	
EGB o FP 1er grau	19	25,00%	
Batxillerat o FP 2n grau	24	31,58%	
Diplomat o Enginyer Tèc.	6	7,89%	
Dr., Llicenciat, Enginyer o Arquitecte	11	14,47%	
Altres / NS / NC	5	6,58%	
TOTAL	76		








Estudis acabats de la mare

Sense estudis	1	1,32%	
Estudis primaris	10	13,16%	
EGB o FP 1er grau	19	25,00%	
Batxillerat o FP 2n grau	24	31,58%	
Diplomat o Enginyer Tèc.	6	7,89%	
Dr., Llicenciat, Enginyer o Arquitecte	11	14,47%	
Altres / NS / NC	5	6,58%	
TOTAL	76		

Ocupació del pare

Direc. o Gerent d'empr. o Inst. Públiques	4	5,26%	
Tècnic o professió associada a tit. univ.	8	10,53%	
Treb. qualificat sect. agr. ram. o pesca	2	2,63%	
Treb. qualificat sect. industrial	15	19,74%	
Treb. qualificat sect. constr. i mineria	8	10,53%	
Treb. qualificat sect. serveis	16	21,05%	
Treb. no qualificat	3	3,95%	
No ha tingut un treball remunerat	3	3,95%	
Altres / NS / NC	17	22,37%	
TOTAL	76		

Ocupació de la mare






Direc. o Gerent d'empr. o Inst. Públiques	5	6,58%	
Tècnic o professió associada a tit. univ.	10	13,16%	
Treb. qualificat sect. industrial	4	5,26%	
Treb. qualificat sect. serveis	30	39,47%	
Treb. no qualificat	2	2,63%	
No ha tingut un treball remunerat	10	13,16%	
Altres / NS / NC	15	19,74%	
TOTAL	76		

Perfil dels alumnes matriculats a la UB procedents de la 1a assignació des de l'OOAU Curs 2020-21.



Podologia

ACCÉS A LA UNIVERSITAT

Via accés

0 - PAU o assimilats	29	38,16%	
2 - Llicenciats, diplomats o assimilats	1	1,32%	
4 - CFGS o assimilats	42	55,26%	
7 - PAU amb estudis iniciats	3	3,95%	
8 - CFGS o assimilats amb estudis iniciats	1	1,32%	
TOTAL	76		

Convocatòria de Preinscripció

Juny	75	98,68%	
Minusvàlids / Esportistes d'el·lit	1	1,32%	
TOTAL	76		

Indicador discapacitat/esportista d'alt nivell

Alt rendiment	1	100,00%	
TOTAL	1		

Perfil dels alumnes matriculats a la UB procedents de la 1a assignació des de l'OOAU Curs 2020-21.

Podologia

VIES 0 I 7: PAU

Alumnes: 32 (42,11%)

Any de superació de les PAU

2020 juny	23	71,88%	
2019 juny	4	12,50%	
2019 setembre	2	6,25%	
2018 juny	1	3,13%	
abans de 2015	2	6,25%	
TOTAL	32		

Nota accés PAU

10 o més	1	3,13%	
de 9 a 9,999	5	15,63%	
de 8 a 8,999	2	6,25%	
de 7 a 7,999	18	56,25%	
de 6 a 6,999	6	18,75%	
TOTAL	32		


Nota de tall

de 13 a 13,999	1	3,13%	
de 12 a 12,999	2	6,25%	
de 11 a 11,999	1	3,13%	
de 10 a 10,999	7	21,88%	
de 9 a 9,999	9	28,13%	
de 8 a 8,999	11	34,38%	
de 7 a 7,999	1	3,13%	
TOTAL	32		

Perfil dels alumnes matriculats a la UB procedents de la 1a assignació des de l'OAU Curs 2020-21.





Podologia

Opcions COU / Batxillerat a les PAU

LOGSE 2: Ciències de la Salut	1	100,00%	
TOTAL	1		

Alumnes que han superat les PAU amb anterioritat al 2010

Matèria de modalitat a la fase general de les PAU







Credencial UNED (sistemes educatius estrangers)	2	6,45%	
Llatí	1	3,23%	
Matemàtiques	21	67,74%	
Matemàtiques aplicades a les CC Socials	7	22,58%	
TOTAL	31		

Alumnes que han superat les PAU a partir del 2010






Opció concordant amb l'estudi assignat

No	8	25,00%	
Si	24	75,00%	
TOTAL	32		

Universitats on l'alumne ha superat les PAU

Universitat Politècnica de Catalunya	12	37,50%	
Universitat Autònoma de Barcelona	4	12,50%	
Universitat de Barcelona	4	12,50%	
Universitat Pompeu Fabra	3	9,38%	
Univ. Nac. de Educación a Distancia	2	6,25%	
Universitat de les Illes Balears	2	6,25%	
Universidad de Cádiz	1	3,13%	
Universidad de Huelva	1	3,13%	
Universidad de Zaragoza	1	3,13%	
Universitat d'Alacant	1	3,13%	
Universitat de Girona	1	3,13%	
TOTAL	32		




Comunitat autònoma de la Universitat on l'alumne ha superat les PAU

Catalunya	24	75,00%	
Comunitat Valenciana	3	9,38%	
Andalusia	2	6,25%	
Illes Balears	2	6,25%	
Aragó	1	3,13%	
TOTAL	32		



Perfil dels alumnes matriculats a la UB procedents de la 1a assignació des de l'OEAU Curs 2020-21.

Podologia




Prové d'un Sistema Educatiu Estranger sense PAU

Sí	2	6,25%	
No	24	75,00%	
No informat	6	18,75%	
TOTAL	32		




País del Sistema Educatiu Estranger

Itàlia	1	50,00%	
Marroc	1	50,00%	
TOTAL	2		

Número de matèries que ponderen

2 matèries amb 0.2	16	50,00%	
1 matèria amb 0.2	14	43,75%	
no pondera	2	6,25%	
TOTAL	32		

Matèries que ponderen





Biologia	27	90,00%	
Química	14	46,67%	
Física	5	16,67%	
TOTAL	30		

Sobre el total d'alumnes que ponderen alguna matèria

Un alumne pot ponderar 1 o 2 matèries






Qualificació obtinguda de les matèries que ponderen amb 0,2

Física

9 o més	2	6,67%	
de 8 a 8,999	-	-	
de 7 a 7,999	-	-	
de 6 a 6,999	2	6,67%	
de 5 a 5,999	1	3,33%	
no pondera	25	83,33%	
TOTAL	30		

Sobre el total d'alumnes que ponderen alguna matèria

Química

9 o més	3	10,00%	
de 8 a 8,999	2	6,67%	
de 7 a 7,999	5	16,67%	
de 6 a 6,999	-	-	
de 5 a 5,999	4	13,33%	
no pondera	16	53,33%	
TOTAL	30		

Perfil dels alumnes matriculats a la UB procedents de la 1a assignació des de l'OOAU Curs 2020-21.

Podologia

Sobre el total d'alumnes que ponderen alguna matèria

Perfil dels alumnes matriculats a la UB procedents de la 1a assignació des de l'OOAU Curs 2020-21.

Podologia

Biologia

9 o més	4	13,33%	████████
de 8 a 8,999	1	3,33%	██
de 7 a 7,999	8	26,67%	██████████
de 6 a 6,999	5	16,67%	██████
de 5 a 5,999	9	30,00%	██████████
no pondera	3	10,00%	███
TOTAL	30		

Sobre el total d'alumnes que ponderen alguna matèria

Qualificació obtinguda de les matèries que ponderen amb 0,1

Perfil dels alumnes matriculats a la UB procedents de la 1a assignació des de l'OOAU Curs 2020-21.

Podologia

VIES 4 I 8: FP2, MP3, AAIOA O CFGS

Alumnes: 43 (56,58%)

Any de finalització del cicle formatiu

2020 juny	33	76,74%	
2019 juny	4	9,30%	
2018 juny	2	4,65%	
2017 juny	1	2,33%	
2016 juny	1	2,33%	
2015 juny	1	2,33%	
abans de 2015	1	2,33%	
TOTAL	43		

Nota expedient CFGS

de 9 a 9,999	15	34,88%	
de 8 a 8,999	21	48,84%	
de 7 a 7,999	6	13,95%	
de 6 a 6,999	1	2,33%	
TOTAL	43		

Nota de tall

de 9 a 9,999	13	30,23%	
de 8 a 8,999	14	32,56%	
de 7 a 7,999	1	2,33%	
de 12 a 12,999	4	9,30%	
de 11 a 11,999	4	9,30%	
de 10 a 10,999	7	16,28%	
TOTAL	43		

Tipus d'ensenyament

CFPS: Cicle formatiu de formació professional	43	100,00%	
TOTAL	43		

Perfil dels alumnes matriculats a la UB procedents de la 1a assignació des de l'OOAU Curs 2020-21.

Podologia

Branques FP2, MP3, AAI OA o CFGS

CFPS: Higiene bucodental (CFGs-LOE)	21	48,84%	
CFPS: Imatge per al diagnòstic i medicina nuclear (CFGs-LOE)	4	9,30%	
CFPS: Higiene Bucodental (LOGSE)	3	6,98%	
CFPS: Anatomia patològica i citodiagnòstic (CFGs-LOE)	2	4,65%	
CFPS: Dietètica (LOGSE)	2	4,65%	
CFPS: Documentació i administració sanitàries (CFGs-LOE)	2	4,65%	
CFPS: Laboratori clínic i biomèdic (CFGs-LOE)	2	4,65%	
CFPS: Pròtesis dentals	2	4,65%	
CFPS: Anatomia Patològica i Citologia (LOGSE)	1	2,33%	
CFPS: Documentació i administració sanitàries, perfil professional gestió de dades (CFGs-LOE)	1	2,33%	
CFPS: Educació Infantil (LOE)	1	2,33%	
CFPS: Química Ambiental (LOGSE)	1	2,33%	
CFPS: Salut Ambiental (LOGSE)	1	2,33%	
TOTAL	43		

Branca concordant amb l'estudi assignat

No	1	2,33%	
Sí	42	97,67%	
TOTAL	43		

Número de mòduls que ponderen

2 matèries amb 0.2	11	25,58%	
1 matèria amb 0.2	13	30,23%	
no pondera	19	44,19%	
TOTAL	43		

Matèries que ponderen

Biologia	22	91,67%	
Química	11	45,83%	
Física	2	8,33%	
TOTAL	24		

Sobre el total d'alumnes que ponderen alguna matèria

Un alumne pot ponderar 1 o 2 matèries

Qualificació obtinguda de les matèries que ponderen amb 0,2

Perfil dels alumnes matriculats a la UB procedents de la 1a assignació des de l'OOAU Curs 2020-21.

Podologia

Física

9 o més	-	-	
de 8 a 8,999	-	-	
de 7 a 7,999	1	4,17%	■
de 6 a 6,999	1	4,17%	■
de 5 a 5,999	-	-	
no pondera	22	91,67%	■
TOTAL	24		

Sobre el total d'alumnes que ponderen alguna matèria

Química

9 o més	-	-	
de 8 a 8,999	-	-	
de 7 a 7,999	2	8,33%	■
de 6 a 6,999	6	25,00%	■
de 5 a 5,999	3	12,50%	■
no pondera	13	54,17%	■
TOTAL	24		

Sobre el total d'alumnes que ponderen alguna matèria

Biologia

9 o més	-	-	
de 8 a 8,999	1	4,17%	■
de 7 a 7,999	8	33,33%	■
de 6 a 6,999	6	25,00%	■
de 5 a 5,999	7	29,17%	■
no pondera	2	8,33%	■
TOTAL	24		

Sobre el total d'alumnes que ponderen alguna matèria

Qualificació obtinguda de les matèries que ponderen amb 0,1



Perfil dels alumnes matriculats a la UB procedents de la 1a assignació des de l'OAU Curs 2020-21.

Podologia





VIES 7 I 8: AMB ESTUDIS UNIVERSITARIS INICIATS

Alumnes: 4 (5,26%)



Any de l'última matrícula a la Universitat

2019	2	66,67%	
2017	1	33,33%	
TOTAL	3		





Universitats on l'alumne ha iniciat els estudis

Universitat de Lleida	1	25,00%	
Universitat Politècnica de Catalunya	1	25,00%	
Universitat Pompeu Fabra	1	25,00%	
No informat	1	25,00%	
TOTAL	4		

Comunitat autònoma de la universitat on l'alumne ha iniciat els estudis

Catalunya	3	75,00%	
No informat	1	25,00%	
TOTAL	4		

Últim estudi iniciat

Dret, Grau en (UdL)	1	25,00%	
Economia, Grau en (UPF)	1	25,00%	
Enginyeria de tecnologies i serveis de telecomunicació, Grau en (UPC)	1	25,00%	
No informat	1	25,00%	
TOTAL	4		

Perfil dels alumnes matriculats a la UB procedents de la 1a assignació des de l'OOAU Curs 2020-21.

Podologia

VIA 2: AMB ESTUDIS UNIVERSITARIS FINALITZATS

Alumnes: 1 (1,32%)

Any de finalització de la carrera

2019	1	100,00%	
TOTAL	1		

Nota de tall

de 8 a 8,999	1	100,00%	
TOTAL	1		

Última carrera finalitzada

Màster Oficial	1	100,00%	
TOTAL	1		

Universitats on l'alumne ha finalitzat l'última carrera

No informat	1	100,00%	
TOTAL	1		

Comunitat autònoma de la universitat on l'alumne ha finalitzat l'última carrera








No informat	1	100,00%	
TOTAL	1		

Perfil dels alumnes matriculats a la UB procedents de la 1a assignació des de l'OAU Curs 2020-21.







Podologia

ELECCIÓ DELS ESTUDIS





Ordre d'assignació segons preferències de l'alumne

1a. preferència	50	65,79%	
2a. preferència	14	18,42%	
3a. preferència	4	5,26%	
4a. preferència	2	2,63%	
5a. preferència	4	5,26%	
6a. preferència	1	1,32%	
8a. preferència	1	1,32%	
TOTAL	76		

Orientació a l'escollir els estudis universitaris

Iniciativa pròpia/vocació	46	60,53%	
Interès en el contingut dels estudis	14	18,42%	
Sortides professionals	7	9,21%	
Entorn familiar	4	5,26%	
Web / Guia de l'ensenyament superior	1	1,32%	
Altres / NS / NC	4	5,26%	
TOTAL	76		

Aspectes que s'han tingut en compte en l'elecció estudi

Interès en el contingut dels estudis	38	50,00%	
Expectatives professionals	25	32,89%	
Nota de tall	11	14,47%	
Altres / NS / NC	2	2,63%	
TOTAL	76		

Perfil dels alumnes matriculats a la UB procedents de la 1a assignació des de l'OOAU Curs 2020-21.







Podologia

ESTUDIS A SECUNDÀRIA




S'exclouen els alumnes que no informen sobre l'any d'acabament dels estudis.

Alumnes: 63 (82,89%)




Any d'acabament dels estudis

2020	21	33,33%	
2019	7	11,11%	
2018	16	25,40%	
2017	9	14,29%	
2016	3	4,76%	
abans de 2015	7	11,11%	
TOTAL	63		

Tipus de centre on han estudiat l'últim any

Públic	42	66,67%	
Privat	19	30,16%	
Concertat	2	3,17%	
TOTAL	63		

Lloc del centre

Catalunya	52	82,54%	
Espanya	8	12,70%	
Altres	3	4,76%	
TOTAL	63		

Perfil dels alumnes matriculats a la UB procedents de la 1a assignació des de l'OOAU Curs 2020-21.

Podologia

Centre de secundària a Catalunya per àmbit territorial

Àmbit Metropolità	45	86,54%	
Comarques Gironines	3	5,77%	
Camp de Tarragona	1	1,92%	
Terres de l'Ebre	1	1,92%	
Àmbit de Ponent	2	3,85%	
TOTAL	52		

Centre de secundària a Catalunya per comarques

Barcelonès	19	36,54%	
Baix Llobregat	15	28,85%	
Maresme	4	7,69%	
Vallès Occidental	3	5,77%	
Baix Empordà	2	3,85%	
Garraf	2	3,85%	
Segrià	2	3,85%	
Vallès Oriental	2	3,85%	
Alt Empordà	1	1,92%	
Baix Ebre	1	1,92%	
Baix Penedès	1	1,92%	
TOTAL	52		

Centre de secundària a Catalunya per població

Castelldefels	1	5,26%	
Corbera de Llobregat	1	5,26%	
El Prat de Llobregat	1	5,26%	
Esplugues de Llobregat	1	5,26%	
L'Hospitalet de Llobregat	1	5,26%	
Martorell	1	5,26%	
Montcada i Reixac	1	5,26%	
Pineda de Mar	1	5,26%	
Sant Boi de Lluçanès	1	5,26%	
Sant Feliu de Llobregat	1	5,26%	
Sant Joan Despí	1	5,26%	
Sant Vicenç de Montalt	1	5,26%	
Santa Perpètua de Mogoda	1	5,26%	
Sitges	1	5,26%	
Torrefeta i Florejacs	1	5,26%	
Vilanova i la Geltrú	1	5,26%	
No informat	3	15,79%	
TOTAL	19		

Es comptabilitzen els alumnes que han finalitzat la secundària el curs anterior a un centre català i dins del sistema educatiu espanyol.

Perfil dels alumnes matriculats a la UB procedents de la 1a assignació des de l'OOAU Curs 2020-21.

Podologia

Centres on l'alumne ha estudiat la secundària a Catalunya

ATENEU INSTRUCTIU	1	5,26%	■
ESCOLA PIA DE VILANOVA I LA G.	1	5,26%	■
INST.ANTONI CUMELLA	1	5,26%	■
INST.BALDIRI GUILERA	1	5,26%	■
INST.CORBERA DE LLOBREGAT	1	5,26%	■
INST.ESTEVE ALBERT	1	5,26%	■
INST.EUCLIDES	1	5,26%	■
INST.JOAN RAMON BENAPRÈS	1	5,26%	■
INST.LA FERRERIA	1	5,26%	■
INST.MEDITERRÀNIA-CASTELLDEFEL	1	5,26%	■
INST.OLORDA	1	5,26%	■
INST.POMPEU FABRA-MARTORELL	1	5,26%	■
INST.ROVIRA-FORNS	1	5,26%	■
INST.SALES	1	5,26%	■
NATZARET	1	5,26%	■
TECLA SALA	1	5,26%	■
No informat	3	15,79%	■
TOTAL	19		

Es comptabilitzen els alumnes que han finalitzat la secundària el curs anterior a un centre català i dins del sistema educatiu espanyol.

Centre de secundària a la resta d'Espanya per comunitat autònoma

Andalusia	3	37,50%	■
Illes Balears	2	25,00%	■
Aragó	1	12,50%	■
Comunitat Valenciana	1	12,50%	■
Galícia	1	12,50%	■
TOTAL	8		

Centre de secundària fora d'Espanya

Unió Europea	1	33,33%	■
Amèrica del Sud	1	33,33%	■
Àfrica	1	33,33%	■
TOTAL	3		

Perfil dels alumnes matriculats a la UB procedents de la 1a assignació des de l'OOAU Curs 2020-21.








Podologia

ESTUDIS A CICLES FORMATIUS DE GRAU SUPERIOR O FP2




S'exclouen els alumnes que no informen sobre l'any d'acabament dels estudis.

Alumnes: 43 (56,58%)



Any d'acabament dels estudis

2020	33	76,74%	
2019	4	9,30%	
2018	2	4,65%	
2017	1	2,33%	
2016	1	2,33%	
2015	1	2,33%	
abans de 2015	1	2,33%	
TOTAL	43		





Tipus de centre on han estudiat l'últim any

Públic	18	41,86%	
Privat	16	37,21%	
Concertat	9	20,93%	
TOTAL	43		








Lloc del centre

Catalunya	41	95,35%	
Espanya	2	4,65%	
TOTAL	43		



Àmbit territorial de la comarca del centre a Catalunya

Àmbit Metropolità	38	92,68%	
Àmbit de Ponent	1	2,44%	
Comarques Centrals	1	2,44%	
Terres de l'Ebre	1	2,44%	
TOTAL	41		

Comarques del centre a Catalunya

Barcelonès	31	75,61%	
Baix Llobregat	4	9,76%	
Vallès Occidental	2	4,88%	
Bages	1	2,44%	
Maresme	1	2,44%	
Montsià	1	2,44%	
Segrià	1	2,44%	
TOTAL	41		

Comunitat autònoma del centre a la resta Espanya

Andalusia	1	50,00%	
Comunitat Valenciana	1	50,00%	
TOTAL	2		

Perfil dels alumnes matriculats a la UB procedents de la 1a assignació des de l'OAU Curs 2020-21.

Podologia

ESTUDIS SUPERIORS CURSATS PER L'ALUMNE





S'exclouen els alumnes que no han cursat estudis superiors

Alumnes: 6 (7,89%)



Any que van accedir per 1a vegada a la universitat

2019	2	33,33%	
2018	1	16,67%	
2017	1	16,67%	
abans de 2015	2	33,33%	
TOTAL	6		




Titulació o nivell assolit

Llicenciat	2	33,33%	
Sense titulació amb 180 crèdits o més	1	16,67%	
Sense titulació amb menys de 180 cr.	2	33,33%	
Graduat	1	16,67%	
TOTAL	6		



Modalitat d'accés per primera vegada a la Universitat

PAU	5	83,33%	
CFGS o assimilats	1	16,67%	
TOTAL	6		



Via d'accés a preinscripció

2 - Llicenciats, diplomats o assimilats	1	16,67%	
4 - CFGS o assimilats	1	16,67%	
7 - PAU amb estudis iniciats	3	50,00%	
8 - CFGS o assimilats amb estudis iniciats	1	16,67%	
TOTAL	6		

País última carrera començada

Espanya	3	50,00%	
No informat	3	50,00%	
TOTAL	6		

País última carrera finalitzada

Espanya	2	33,33%	
No informat	4	66,67%	
TOTAL	6		

Perfil dels alumnes matriculats a la UB procedents de la 1a assignació des de l'OOAU Curs 2020-21.

Podologia

IDIOMES ESTRANGERS ACREDITATS SEGONS B2 O EQUIVALEN

Nombre d'idiomes acreditats

cap idioma	49	64,47%	
1 idioma	24	31,58%	
2 idiomes	2	2,63%	
3 idiomes	1	1,32%	
TOTAL	76		

Idiomes acreditats

Anglès	23	85,19%	
Francès	4	14,81%	
Altres d'Àfrica	2	7,41%	
Altres d'Oceania	1	3,70%	
Italià	1	3,70%	
TOTAL	27		

Sobre el total d'alumnes que acrediten algun idioma estranger

Un alumne pot acreditar més d'un idioma

Perfil dels alumnes matriculats a la UB procedents de la 1a assignació des de l'OOAU Curs 2020-21.

Podologia

NOVES TECNOLOGIES

Faciliten adreça de correu electrònic

Si	76	100,00%
TOTAL	76	



Faciliten telèfon mòbil

Si	76	100,00%
TOTAL	76	



Autoritzen enviament d'informació

No	76	100,00%
TOTAL	76	

