

Perfil dels alumnes matriculats a la UB procedents de la 1a assignació des de l'OOAU Curs 2019-20.

Podologia

Alumnes matriculats: 76

DADES PERSONALS

Sexe

Dona	59	77,63%	
Home	17	22,37%	
TOTAL	76		

Edat

46 - 50 anys	1	1,32%	
41 - 45 anys	2	2,63%	
36 - 40 anys	1	1,32%	
31 - 35 anys	1	1,32%	
26 - 30 anys	5	6,58%	
25 anys	1	1,32%	
24 anys	3	3,95%	
23 anys	1	1,32%	
22 anys	13	17,11%	
21 anys	7	9,21%	
20 anys	9	11,84%	
19 anys	5	6,58%	
18 anys	27	35,53%	
TOTAL	76		

Espanyols vs Estrangers

Estranger	11	14,47%	
Espanyol	65	85,53%	
TOTAL	76		

Zona geogràfica d'origen de la nacionalitat dels estrangers

Unió Europea	3	27,27%	
Amèrica del Sud	5	45,45%	
Àsia	1	9,09%	
Àfrica	2	18,18%	
TOTAL	11		

Perfil dels alumnes matriculats a la UB procedents de la 1a assignació des de l'OOAU Curs 2019-20.

Podologia

Nacionalitats dels estrangers

Equador	2	18,18%	█
Paraguai	2	18,18%	█
Alemanya	1	9,09%	█
Algèria	1	9,09%	█
Marroc	1	9,09%	█
Pakistan	1	9,09%	█
Perú	1	9,09%	█
Portugal	1	9,09%	█
Romania	1	9,09%	█
TOTAL	11		

Zona geogràfica del lloc de naixement dels estrangers

Unió Europea	1	9,09%	█
Amèrica del Sud	7	63,64%	██████████
Àsia	1	9,09%	█
Àfrica	2	18,18%	█
TOTAL	11		

Països de naixement dels estrangers

Equador	2	18,18%	█
Paraguai	2	18,18%	█
Algèria	1	9,09%	█
Colòmbia	1	9,09%	█
Marroc	1	9,09%	█
Pakistan	1	9,09%	█
Perú	1	9,09%	█
Romania	1	9,09%	█
Veneçuela	1	9,09%	█
TOTAL	11		

Perfil dels alumnes matriculats a la UB procedents de la 1a assignació des de l'OOAU Curs 2019-20.

Podologia

DOMICILI DE RESIDÈNCIA HABITUAL DE LA FAMÍLIA

Domicili a Espanya vs Fora d'Espanya

Espanya	76	100,00%
TOTAL	76	



Residència familiar a Espanya

Fora de Catalunya	7	9,21%
Catalunya	69	90,79%
TOTAL	76	



Comunitat autònoma dels alumnes amb residència familiar a Espanya, llevat Catalunya

Illes Balears	3	42,86%
Aragó	2	28,57%
Canàries	1	14,29%
Comunitat Foral de Navarra	1	14,29%
TOTAL	7	



Províncies de residència familiar no catalanes

Baleares	3	42,86%
Huesca	1	14,29%
Las Palmas	1	14,29%
Navarra	1	14,29%
Zaragoza	1	14,29%
TOTAL	7	



Perfil dels alumnes matriculats a la UB procedents de la 1a assignació des de l'OAU Curs 2019-20.

Podologia

Àmbit territorial dels alumnes amb residència a Catalunya

Àmbit Metropolità	62	89,86%	
Àmbit de Ponent	2	2,90%	
Comarques Gironines	2	2,90%	
Camp de Tarragona	1	1,45%	
Comarques Centrals	1	1,45%	
Terres de l'Ebre	1	1,45%	
TOTAL	69		

Comarques de residència familiar

Barcelonès	34	49,28%	
Baix Llobregat	11	15,94%	
Vallès Occidental	7	10,14%	
Vallès Oriental	5	7,25%	
Maresme	3	4,35%	
Alt Penedès	2	2,90%	
Alt Empordà	1	1,45%	
Bages	1	1,45%	
Baix Camp	1	1,45%	
Gironès	1	1,45%	
Pla d'Urgell	1	1,45%	
Segrià	1	1,45%	
Terra Alta	1	1,45%	
TOTAL	69		

Poblacions del domicili familiar a Catalunya

Barcelona	18	26,09%	
L'Hospitalet de Llobregat	8	11,59%	
Badalona	6	8,70%	
Sant Boi de Llobregat	5	7,25%	
Sabadell	3	4,35%	
Cornellà de Llobregat	2	2,90%	
Mataró	2	2,90%	
Santa Coloma de Gramenet	2	2,90%	
Vilafranca del Penedès	2	2,90%	
Amb freqüència inferior al 2,90%	21	30,43%	
TOTAL	69		

Perfil dels alumnes matriculats a la UB procedents de la 1a assignació des de l'OAU Curs 2019-20.

Podologia

LLOC DE NAIXEMENT

Nascuts a Espanya vs Nascuts fora d'Espanya

Fora d'Espanya	17	22,37%
Espanya	59	77,63%
TOTAL	76	




Lloc de naixement dels alumnes nascuts fora d'Espanya

Unió Europea	2	11,76%
Centre Amèrica	1	5,88%
Amèrica del Sud	10	58,82%
Àsia	2	11,76%
Àfrica	2	11,76%
TOTAL	17	



Països de naixement dels nascuts fora d'Espanya

Colòmbia	3	17,65%
Equador	2	11,76%
Paraguai	2	11,76%
Perú	2	11,76%
Afganistan	1	5,88%
Alemanya	1	5,88%
Algèria	1	5,88%
Marroc	1	5,88%
Pakistan	1	5,88%
República Dominicana	1	5,88%
Romania	1	5,88%
Veneçuela	1	5,88%
TOTAL	17	



Nascuts a Espanya

Fora de Catalunya	6	10,17%
Catalunya	53	89,83%
TOTAL	59	



Comunitat autònoma dels nascuts a Espanya, fora de Catalunya





Aragó	2	33,33%
Illes Balears	3	50,00%
Regió de Múrcia	1	16,67%
TOTAL	6	









Perfil dels alumnes matriculats a la UB procedents de la 1a assignació des de l'OOAU Curs 2019-20.

Podologia












Províncies de naixement dels alumnes nascuts fora de Catalunya

Baleares	3	50,00%	
Huesca	1	16,67%	
Murcia	1	16,67%	
Zaragoza	1	16,67%	
TOTAL	6		








Àmbit territorial del lloc de naixement dels alumnes nascuts a Catalunya (UB)

Àmbit Metropolità	38	71,70%	
Comarques Gironines	2	3,77%	
Camp de Tarragona	1	1,89%	
Comarques Centrals	1	1,89%	
Àmbit de Ponent	1	1,89%	
No codificat	10	18,87%	
TOTAL	53		

Comarques de naixement dels alumnes nascuts a Catalunya (UB)

Barcelonès	16	30,19%	
Baix Llobregat	10	18,87%	
NS/NC	10	18,87%	
Vallès Occidental	5	9,43%	
Vallès Oriental	4	7,55%	
Gironès	2	3,77%	
Maresme	2	3,77%	
Alt Penedès	1	1,89%	
Bages	1	1,89%	
Segrià	1	1,89%	
Tarragonès	1	1,89%	
TOTAL	53		

Poblacions de naixement a Catalunya




Barcelona	27	39,13%	
L'Hospitalet de Llobregat	4	5,80%	
Sant Boi de Llobregat	4	5,80%	
Girona	2	2,90%	
Santa Coloma de Gramenet	2	2,90%	
Amb freqüència inferior al 2,90%	15	21,74%	
No informat	15	21,74%	
TOTAL	69		

Perfil dels alumnes matriculats a la UB procedents de la 1a assignació des de l'OOAU Curs 2019-20.




Podologia

SITUACIÓ SOCIO-ECONÒMICA DE L'ALUMNE

Treball remunerat de l'alumne

Treballa menys de 15 hores setmanals	5	6,58%	
Treballa 15 o més hores setmanals	25	32,89%	
No treballa	46	60,53%	
TOTAL	76		

Amb títol de família nombrosa

Família nombrosa	8	10,53%	
Família monoparental	4	5,26%	
No acredita títol de família nombrosa/monoparental	64	84,21%	
TOTAL	76		

Perfil dels alumnes matriculats a la UB procedents de la 1a assignació des de l'OOAU Curs 2019-20.

Podologia

SITUACIÓ SOCIO-FAMILIAR

Estudis acabats del pare

Sense estudis	6	7,89%	
Estudis primaris	14	18,42%	
EGB o FP 1er grau	16	21,05%	
Batxillerat o FP 2n grau	17	22,37%	
Diplomat o Enginyer Tèc.	7	9,21%	
Dr., Llicenciat, Enginyer o Arquitecte	7	9,21%	
Altres / NS / NC	9	11,84%	
TOTAL	76		

Estudis acabats de la mare

Sense estudis	4	5,26%	
Estudis primaris	9	11,84%	
EGB o FP 1er grau	22	28,95%	
Batxillerat o FP 2n grau	15	19,74%	
Diplomat o Enginyer Tèc.	5	6,58%	
Dr., Llicenciat, Enginyer o Arquitecte	16	21,05%	
Altres / NS / NC	5	6,58%	
TOTAL	76		

Ocupació del pare

Direc. o Gerent d'empr. o Inst. Públiques	7	9,21%	
Tècnic o professió associada a tit. univ.	6	7,89%	
Treb. qualificat sect. agr. ram. o pesca	2	2,63%	
Treb. qualificat sect. industrial	6	7,89%	
Treb. qualificat sect. constr. i mineria	6	7,89%	
Treb. qualificat sect. serveis	23	30,26%	
Treb. no qualificat	3	3,95%	
Forces armades	1	1,32%	
No ha tingut un treball remunerat	6	7,89%	
Altres / NS / NC	16	21,05%	
TOTAL	76		

Ocupació de la mare

Direc. o Gerent d'empr. o Inst. Públiques	5	6,58%	
Tècnic o professió associada a tit. univ.	6	7,89%	
Treb. qualificat sect. industrial	4	5,26%	
Treb. qualificat sect. serveis	30	39,47%	
Treb. no qualificat	8	10,53%	
No ha tingut un treball remunerat	9	11,84%	
Altres / NS / NC	14	18,42%	
TOTAL	76		

Perfil dels alumnes matriculats a la UB procedents de la 1a assignació des de l'OEAU Curs 2019-20.

Podologia

ACCÉS A LA UNIVERSITAT

Via accés

0 - PAU o assimilats	32	42,11%	
2 - Llicenciats, diplomats o assimilats	2	2,63%	
4 - CFGS o assimilats	33	43,42%	
7 - PAU amb estudis iniciats	2	2,63%	
8 - CFGS o assimilats amb estudis iniciats	3	3,95%	
9 - Majors de 25 anys	3	3,95%	
11 - Majors de 45 anys	1	1,32%	
TOTAL	76		

Convocatòria de Preinscripció

Juny	74	97,37%	
Minusvàlids / Esportistes d'el·lit	2	2,63%	
TOTAL	76		

Indicador discapacitat/esportista d'alt nivell

Alt rendiment	1	50,00%	
Discapacitat	1	50,00%	
TOTAL	2		

Perfil dels alumnes matriculats a la UB procedents de la 1a assignació des de l'OOAU Curs 2019-20.

Podologia

VIES 0 I 7: PAU

Alumnes: 34 (44,74%)

Any de superació de les PAU

2019 juny	30	88,24%	
2018 juny	2	5,88%	
2017 juny	1	2,94%	
2015 juny	1	2,94%	
TOTAL	34		

Nota accés PAU

de 9 a 9,999	1	2,94%	
de 8 a 8,999	8	23,53%	
de 7 a 7,999	18	52,94%	
de 6 a 6,999	7	20,59%	
TOTAL	34		

Nota de tall

de 12 a 12,999	1	2,94%	
de 11 a 11,999	4	11,76%	
de 10 a 10,999	4	11,76%	
de 9 a 9,999	11	32,35%	
de 8 a 8,999	14	41,18%	
TOTAL	34		

Matèria de modalitat a la fase general de les PAU

Credencial UNED (sistemes educatius estrangers)	2	5,88%	
Matemàtiques	29	85,29%	
Matemàtiques aplicades a les CC Socials	3	8,82%	
TOTAL	34		

Alumnes que han superat les PAU a partir del 2010

Opció concordant amb l'estudi assignat

No	3	8,82%	
Si	31	91,18%	
TOTAL	34		





Perfil dels alumnes matriculats a la UB procedents de la 1a assignació des de l'OOAU Curs 2019-20.

Podologia




Universitats on l'alumne ha superat les PAU

Universitat de Barcelona	10	29,41%	
Universitat Politècnica de Catalunya	9	26,47%	
Universitat Autònoma de Barcelona	5	14,71%	
Universitat de les Illes Balears	3	8,82%	
Univ. Nac. de Educación a Distancia	2	5,88%	
Universitat Pompeu Fabra	2	5,88%	
Universidad de Zaragoza	1	2,94%	
Universitat de Girona	1	2,94%	
Universitat de Lleida	1	2,94%	
TOTAL	34		

Comunitat autònoma de la Universitat on l'alumne ha superat les PAU

Catalunya	28	82,35%	
Illes Balears	3	8,82%	
Comunitat Valenciana	2	5,88%	
Aragó	1	2,94%	
TOTAL	34		




Prové d'un Sistema Educatiu Estranger sense PAU

Sí	1	2,94%	
No	29	85,29%	
No informat	4	11,76%	
TOTAL	34		





País del Sistema Educatiu Estranger

Veneçuela	1	100,00%	
TOTAL	1		

Número de matèries que ponderen

2 matèries amb 0.2	13	38,24%	
1 matèria amb 0.2 i l'altre amb 0.1	8	23,53%	
1 matèria amb 0.2	13	38,24%	
TOTAL	34		

Matèries que ponderen

Biologia	33	97,06%	
Química	14	41,18%	
Matemàtiques	5	14,71%	
Ciències de la terra i del medi ambient	3	8,82%	
TOTAL	34		

Sobre el total d'alumnes que ponderen alguna matèria

Un alumne pot ponderar 1 o 2 matèries

Qualificació obtinguda de les matèries que ponderen amb 0,2

Perfil dels alumnes matriculats a la UB procedents de la 1a assignació des de l'OOAU Curs 2019-20.

Podologia

Química

9 o més	-	-	
de 8 a 8,999	2	5,88%	■
de 7 a 7,999	2	5,88%	■
de 6 a 6,999	5	14,71%	■
de 5 a 5,999	5	14,71%	■
no pondera	20	58,82%	■
TOTAL	34		

Sobre el total d'alumnes que ponderen alguna matèria

Biologia

9 o més	5	14,71%	■
de 8 a 8,999	2	5,88%	■
de 7 a 7,999	9	26,47%	■
de 6 a 6,999	9	26,47%	■
de 5 a 5,999	8	23,53%	■
no pondera	1	2,94%	■
TOTAL	34		

Sobre el total d'alumnes que ponderen alguna matèria

Qualificació obtinguda de les matèries que ponderen amb 0,1

Matemàtiques

9 o més	-	-	
de 8 a 8,999	-	-	
de 7 a 7,999	1	2,94%	■
de 6 a 6,999	-	-	
de 5 a 5,999	4	11,76%	■
no pondera	29	85,29%	■
TOTAL	34		

Sobre el total d'alumnes que ponderen alguna matèria

Ciències de la terra i del medi ambient

9 o més	-	-	
de 8 a 8,999	2	5,88%	■
de 7 a 7,999	-	-	
de 6 a 6,999	1	2,94%	■
de 5 a 5,999	-	-	
no pondera	31	91,18%	■
TOTAL	34		

Sobre el total d'alumnes que ponderen alguna matèria







Perfil dels alumnes matriculats a la UB procedents de la 1a assignació des de l'OOAU Curs 2019-20.

Podologia






VIES 4 I 8: FP2, MP3, AAIOA O CFGS

Alumnes: 36 (47,37%)





Any de finalització del cicle formatiu

2019 juny	15	41,67%	
2018 juny	13	36,11%	
2018 setembre	1	2,78%	
2017 juny	5	13,89%	
2016 juny	1	2,78%	
abans de 2014	1	2,78%	
TOTAL	36		



Nota expedient CFGS

de 9 a 9,999	7	19,44%	
de 8 a 8,999	22	61,11%	
de 7 a 7,999	5	13,89%	
de 6 a 6,999	1	2,78%	
de 10 a 10,999	1	2,78%	
TOTAL	36		

Nota de tall

de 9 a 9,999	8	22,22%	
de 8 a 8,999	21	58,33%	
de 11 a 11,999	2	5,56%	
de 10 a 10,999	5	13,89%	
TOTAL	36		

Tipus d'ensenyament

CFPS: Cicle formatiu de formació professional	35	97,22%	
TEGS: Ensenyaments esportius	1	2,78%	
TOTAL	36		

Perfil dels alumnes matriculats a la UB procedents de la 1a assignació des de l'OAU Curs 2019-20.

Podologia

Branques FP2, MP3, AAiOA o CFGS

CFPS: Higiene bucodental (CFGs-LOE)	15	41,67%	
CFPS: Animació d'Activitats Físiques i Esportives (LOGSE)	4	11,11%	
CFPS: Anatomia patològica i citodiagnòstic (CFGs-LOE)	3	8,33%	
CFPS: Pròtesis dentals	3	8,33%	
CFPS: Laboratori clínic i biomèdic (CFGs-LOE)	2	5,56%	
CFPS: Anatomia Patològica i Citologia (LOGSE)	1	2,78%	
CFPS: Animació sociocultural i turística (CFGs-LOE)	1	2,78%	
CFPS: Dietètica (LOGSE)	1	2,78%	
CFPS: Documentació i administració sanitàries (CFGs-LOE)	1	2,78%	
CFPS: Documentació Sanitària (LOGSE)	1	2,78%	
CFPS: Educació Infantil (LOE)	1	2,78%	
CFPS: Estètica integral i benestar	1	2,78%	
CFPS: Imatge per al diagnòstic i medicina nuclear (CFGs-LOE)	1	2,78%	
TEGS: Basquetbol (LOGSE)	1	2,78%	
TOTAL	36		

Branca concordant amb l'estudi assignat

Si	36	100,00%	
TOTAL	36		

Número de mòduls que ponderen

2 matèries amb 0.2	2	5,56%	
1 matèria amb 0.2 i l'altre amb 0.1	2	5,56%	
1 matèria amb 0.2	11	30,56%	
no pondera	21	58,33%	
TOTAL	36		

Matèries que ponderen

Biologia	15	100,00%	
Ciències de la terra i del medi ambient	2	13,33%	
Química	2	13,33%	
TOTAL	15		

Sobre el total d'alumnes que ponderen alguna matèria

Un alumne pot ponderar 1 o 2 matèries

Qualificació obtinguda de les matèries que ponderen amb 0,2

Perfil dels alumnes matriculats a la UB procedents de la 1a assignació des de l'OOAU Curs 2019-20.

Podologia

Química

9 o més	-	-	
de 8 a 8,999	-	-	
de 7 a 7,999	-	-	
de 6 a 6,999	1	6,67%	■
de 5 a 5,999	1	6,67%	■
no pondera	13	86,67%	■
TOTAL	15		

Sobre el total d'alumnes que ponderen alguna matèria

Biologia

9 o més	-	-	
de 8 a 8,999	1	6,67%	■
de 7 a 7,999	3	20,00%	■
de 6 a 6,999	5	33,33%	■
de 5 a 5,999	6	40,00%	■
no pondera	-	-	
TOTAL	15		

Sobre el total d'alumnes que ponderen alguna matèria

Qualificació obtinguda de les matèries que ponderen amb 0,1

Ciències de la terra i del medi ambient

9 o més	-	-	
de 8 a 8,999	-	-	
de 7 a 7,999	-	-	
de 6 a 6,999	1	6,67%	■
de 5 a 5,999	1	6,67%	■
no pondera	13	86,67%	■
TOTAL	15		

Sobre el total d'alumnes que ponderen alguna matèria



Perfil dels alumnes matriculats a la UB procedents de la 1a assignació des de l'OAU Curs 2019-20.

Podologia





VIES 7 I 8: AMB ESTUDIS UNIVERSITARIS INICIATS

Alumnes: 5 (6,58%)




Any de l'última matrícula a la Universitat

2018	2	66,67%	
abans de 2014	1	33,33%	
TOTAL	3		

Universitats on l'alumne ha iniciat els estudis

Universidad de Navarra	1	20,00%	
Universitat de Lleida	1	20,00%	
Universitat Politècnica de Catalunya	1	20,00%	
No informat	2	40,00%	
TOTAL	5		

Comunitat autònoma de la universitat on l'alumne ha iniciat els estudis

Catalunya	2	40,00%	
Comunitat Foral de Navarra	1	20,00%	
No informat	2	40,00%	
TOTAL	5		

Últim estudi iniciat

Innovació i seguretat alimentària, Grau en (UdG)	1	20,00%	
Nutrició humana i dietètica, Grau en (UdL)	1	20,00%	
Òptica i optometria, Grau en (UPC)	1	20,00%	
No informat	2	40,00%	
TOTAL	5		

Perfil dels alumnes matriculats a la UB procedents de la 1a assignació des de l'OOAU Curs 2019-20.

Podologia

VIA 2: AMB ESTUDIS UNIVERSITARIS FINALITZATS

Alumnes: 2 (2,63%)

Any de finalització de la carrera

2018	1	50,00%	
2016	1	50,00%	
TOTAL	2		

Nota de tall

de 9 a 9,999	1	50,00%	
de 8 a 8,999	1	50,00%	
TOTAL	2		

Última carrera finalitzada

Infermeria, Grau en (UAB)	1	50,00%	
Màster Oficial	1	50,00%	
TOTAL	2		

Universitats on l'alumne ha finalitzat l'última carrera

No informat	2	100,00%	
TOTAL	2		

Comunitat autònoma de la universitat on l'alumne ha finalitzat l'última carrera

No informat	2	100,00%	
TOTAL	2		

Perfil dels alumnes matriculats a la UB procedents de la 1a assignació des de l'OOAU Curs 2019-20.

Podologia

VIA 9: MAJORS DE 25 ANYS

Alumnes: 3 (3,95%)

Any de superació la prova de més grans de 25 anys.

2019	2	66,67%	
2015	1	33,33%	
TOTAL	3		

Nota de tall

de 7 a 7,999	1	33,33%	
de 6 a 6,999	2	66,67%	
TOTAL	3		

Opcions majors de 25 anys

Ciències - Ciències de la salut	2	66,67%	
Ciències socials i jurídiques	1	33,33%	
TOTAL	3		

Universitat on l'alumne ha superat la Prova de més grans de 25 anys

Universitat Autònoma de Barcelona	1	33,33%	
Universitat Politècnica de Catalunya	1	33,33%	
Universitat Jaume I de Castelló	1	33,33%	
TOTAL	3		

Perfil dels alumnes matriculats a la UB procedents de la 1a assignació des de l'OOAU Curs 2019-20.

Podologia

VIA 11: MAJORS DE 45 ANYS

Alumnes: 1 (1,32%)

Any de superació la prova de més grans de 45 anys.

2019	1	100,00%
TOTAL	1	



Nota de tall

de 6 a 6,999	1	100,00%
TOTAL	1	










Perfil dels alumnes matriculats a la UB procedents de la 1a assignació des de l'OOAU Curs 2019-20.








Podologia

ELECCIÓ DELS ESTUDIS





Ordre d'assignació segons preferències de l'alumne

1a. preferència	63	82,89%	
2a. preferència	5	6,58%	
3a. preferència	1	1,32%	
4a. preferència	2	2,63%	
5a. preferència	2	2,63%	
6a. preferència	2	2,63%	
7a. preferència	1	1,32%	
TOTAL	76		

Orientació a l'escollir els estudis universitaris

Iniciativa pròpia/vocació	48	63,16%	
Interès en el contingut dels estudis	16	21,05%	
Entorn familiar	5	6,58%	
Sortides professionals	3	3,95%	
Amistats	1	1,32%	
Saló d'Ensenyament	1	1,32%	
Altres / NS / NC	2	2,63%	
TOTAL	76		

Aspectes que s'han tingut en compte en l'elecció estudi

Interès en el contingut dels estudis	40	52,63%	
Expectatives professionals	24	31,58%	
Nota de tall	9	11,84%	
Altres / NS / NC	3	3,95%	
TOTAL	76		

Perfil dels alumnes matriculats a la UB procedents de la 1a assignació des de l'OOAU Curs 2019-20.







Podologia

ESTUDIS A SECUNDÀRIA




S'exclouen els alumnes que no informen sobre l'any d'acabament dels estudis.

Alumnes: 53 (69,74%)




Any d'acabament dels estudis

2019	29	54,72%	
2018	2	3,77%	
2017	6	11,32%	
2016	6	11,32%	
2015	5	9,43%	
abans de 2014	5	9,43%	
TOTAL	53		

Tipus de centre on han estudiat l'últim any

Públic	27	50,94%	
Privat	23	43,40%	
Concertat	3	5,66%	
TOTAL	53		

Lloc del centre

Catalunya	43	81,13%	
Espanya	8	15,09%	
Altres	2	3,77%	
TOTAL	53		

Perfil dels alumnes matriculats a la UB procedents de la 1a assignació des de l'OOAU Curs 2019-20.

Podologia

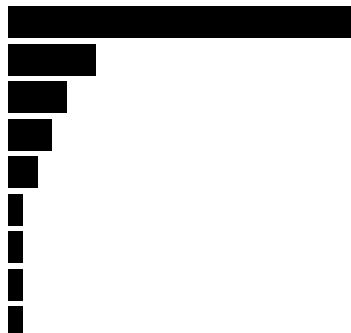
Centre de secundària a Catalunya per àmbit territorial

Àmbit Metropolità	40	93,02%
Comarques Gironines	1	2,33%
Comarques Centrals	1	2,33%
Àmbit de Ponent	1	2,33%
TOTAL	43	




Centre de secundària a Catalunya per comarques

Barcelonès	24	55,81%
Baix Llobregat	6	13,95%
Vallès Occidental	4	9,30%
Vallès Oriental	3	6,98%
Alt Penedès	2	4,65%
Alt Empordà	1	2,33%
Bages	1	2,33%
Maresme	1	2,33%
Pla d'Urgell	1	2,33%
TOTAL	43	



Centre de secundària a Catalunya per població

Barcelona	5	20,00%
Badalona	3	12,00%
L'Hospitalet de Llobregat	3	12,00%
Alella	1	4,00%
Esplugues de Llobregat	1	4,00%
Figueres	1	4,00%
Mollerussa	1	4,00%
Mollet del Vallès	1	4,00%
Montcada i Reixac	1	4,00%
Rubí	1	4,00%
Sant Boi de Llobregat	1	4,00%
Sant Boi de Lluçanès	1	4,00%
Sant Fruitós de Bages	1	4,00%
Vilafranca del Penedès	1	4,00%
No informat	3	12,00%
TOTAL	25	



Es comptabilitzen els alumnes que han finalitzat la secundària el curs anterior a un centre català i dins del sistema educatiu espanyol.

Centres on l'alumne ha estudiat la secundària a Catalunya

CULTURAL	2	8,00%
Amb freqüència inferior al 8,00%	20	80,00%
No informat	3	12,00%
TOTAL	25	









Es comptabilitzen els alumnes que han finalitzat la secundària el curs anterior a un centre català i dins del sistema educatiu espanyol.

Perfil dels alumnes matriculats a la UB procedents de la 1a assignació des de l'OOAU Curs 2019-20.

Podologia

Centre de secundària a la resta d'Espanya per comunitat autònoma

Illes Balears	3	37,50%	
Aragó	1	12,50%	
Canàries	1	12,50%	
Comunitat Foral de Navarra	1	12,50%	
Regió de Múrcia	1	12,50%	
No informat	1	12,50%	
TOTAL	8		

Centre de secundària fora d'Espanya

Amèrica del Sud	2	100,00%	
TOTAL	2		

Perfil dels alumnes matriculats a la UB procedents de la 1a assignació des de l'OOAU Curs 2019-20.

Podologia

ESTUDIS A CICLES FORMATIUS DE GRAU SUPERIOR O FP2

S'exclouen els alumnes que no informen sobre l'any d'acabament dels estudis.

Alumnes: 36 (47,37%)

Any d'acabament dels estudis

2019	15	41,67%
2018	13	36,11%
2017	6	16,67%
2016	1	2,78%
abans de 2014	1	2,78%
TOTAL	36	



Tipus de centre on han estudiat l'últim any

Públic	16	44,44%
Privat	11	30,56%
Concertat	9	25,00%
TOTAL	36	



Lloc del centre

Catalunya	35	97,22%
Espanya	1	2,78%
TOTAL	36	



Àmbit territorial de la comarca del centre a Catalunya

Àmbit Metropolità	32	91,43%
Àmbit de Ponent	2	5,71%
Terres de l'Ebre	1	2,86%
TOTAL	35	



Comarques del centre a Catalunya

Barcelonès	26	74,29%
Baix Llobregat	4	11,43%
Segrià	2	5,71%
Vallès Occidental	2	5,71%
Montsià	1	2,86%
TOTAL	35	



Comunitat autònoma del centre a la resta Espanya

Comunitat Foral de Navarra	1	100,00%
TOTAL	1	



Perfil dels alumnes matriculats a la UB procedents de la 1a assignació des de l'OAU Curs 2019-20.





Podologia

ESTUDIS SUPERIORS CURSATS PER L'ALUMNE




S'exclouen els alumnes que no han cursat estudis superiors

Alumnes: 9 (11,84%)




Any que van accedir per 1a vegada a la universitat

2018	2	22,22%	
2017	1	11,11%	
2015	2	22,22%	
abans de 2014	4	44,44%	
TOTAL	9		






Titulació o nivell assolit

Sense titulació amb menys de 180 cr.	4	44,44%	
Altres / NS / NC	2	22,22%	
Graduat	3	33,33%	
TOTAL	9		

Modalitat d'accés per primera vegada a la Universitat

PAU	5	55,56%	
CFGS o assimilats	2	22,22%	
Majors de 25 anys	2	22,22%	
TOTAL	9		


Via d'accés a preinscripció

0 - PAU o assimilats	1	11,11%	
2 - Llicenciats, diplomats o assimilats	2	22,22%	
7 - PAU amb estudis iniciats	2	22,22%	
8 - CFGS o assimilats amb estudis iniciats	3	33,33%	
9 - Majors de 25 anys	1	11,11%	
TOTAL	9		

País última carrera començada

Espanya	4	44,44%	
No informat	5	55,56%	
TOTAL	9		

País última carrera finalitzada

Espanya	4	44,44%	
No informat	5	55,56%	
TOTAL	9		

Perfil dels alumnes matriculats a la UB procedents de la 1a assignació des de l'OOAU Curs 2019-20.

Podologia

IDIOMES ESTRANGERS ACREDITATS SEGONS B2 O EQUIVALEN

Nombre d'idiomes acreditats

cap idioma	58	76,32%	
1 idioma	14	18,42%	
2 idiomes	4	5,26%	
TOTAL	76		

Idiomes acreditats

Anglès	16	88,89%	
Francès	5	27,78%	
Àrab	1	5,56%	
TOTAL	18		

Sobre el total d'alumnes que acrediten algun idioma estranger

Un alumne pot acreditar més d'un idioma

Perfil dels alumnes matriculats a la UB procedents de la 1a assignació des de l'OOAU Curs 2019-20.

Podologia

NOVES TECNOLOGIES

Faciliten adreça de correu electrònic

Si	76	100,00%
TOTAL	76	



Faciliten telèfon mòbil

Si	76	100,00%
TOTAL	76	



Autoritzen enviament d'informació

No	76	100,00%
TOTAL	76	

