

Perfil dels alumnes matriculats a la UB procedents de la 1a assignació des de l'OOAU Curs 2018-19.

Podologia

Alumnes matriculats: 80

DADES PERSONALS

Sexe

Dona	54	67,50%	
Home	26	32,50%	
TOTAL	80		

Edat

51 - 55 anys	2	2,50%	
36 - 40 anys	1	1,25%	
26 - 30 anys	10	12,50%	
24 anys	4	5,00%	
23 anys	5	6,25%	
22 anys	2	2,50%	
21 anys	11	13,75%	
20 anys	12	15,00%	
19 anys	5	6,25%	
18 anys	28	35,00%	
TOTAL	80		

Espanyols vs Estrangers

Estranger	6	7,50%	
Espanyol	74	92,50%	
TOTAL	80		

Zona geogràfica d'origen de la nacionalitat dels estrangers

Resta d'Europa	2	33,33%	
Centre Amèrica	1	16,67%	
Àsia	2	33,33%	
Àfrica	1	16,67%	
TOTAL	6		

Nacionalitats dels estrangers

Andorra	1	16,67%	
Bangla Desh	1	16,67%	
Cuba	1	16,67%	
Geòrgia	1	16,67%	
Marroc	1	16,67%	
República de Corea	1	16,67%	
TOTAL	6		

Perfil dels alumnes matriculats a la UB procedents de la 1a assignació des de l'OOAU Curs 2018-19.

Podologia

Zona geogràfica del lloc de naixement dels estrangers

Resta d'Europa	2	33,33%	██████████
Centre Amèrica	1	16,67%	██████
Àsia	2	33,33%	██████████
Àfrica	1	16,67%	██████
TOTAL	6		

Països de naixement dels estrangers

Andorra	1	16,67%	██████
Bangla Desh	1	16,67%	██████
Cuba	1	16,67%	██████
Geòrgia	1	16,67%	██████
Marroc	1	16,67%	██████
República de Corea	1	16,67%	██████
TOTAL	6		

Perfil dels alumnes matriculats a la UB procedents de la 1a assignació des de l'OOAU Curs 2018-19.

Podologia

DOMICILI DE RESIDÈNCIA HABITUAL DE LA FAMÍLIA

Domicili a Espanya vs Fora d'Espanya

Fora d'Espanya	2	2,50%
Espanya	78	97,50%
TOTAL	80	



Residència familiar fora d'Espanya

Resta d'Europa	1	50,00%
Amèrica del Sud	1	50,00%
TOTAL	2	



Països de residència familiar fora d'Espanya

Andorra	1	50,00%
Perú	1	50,00%
TOTAL	2	



Residència familiar a Espanya

Fora de Catalunya	9	11,54%
Catalunya	69	88,46%
TOTAL	78	



Comunitat autònoma dels alumnes amb residència familiar a Espanya, llevat Catalunya

Comunitat Valenciana	3	33,33%
Illes Balears	3	33,33%
Canàries	2	22,22%
Andalusia	1	11,11%
TOTAL	9	



Províncies de residència familiar no catalanes

Baleares	3	33,33%
Castellon	2	22,22%
Las Palmas	2	22,22%
Sevilla	1	11,11%
Valencia	1	11,11%
TOTAL	9	



Perfil dels alumnes matriculats a la UB procedents de la 1a assignació des de l'OEAU Curs 2018-19.

Podologia

Àmbit territorial dels alumnes amb residència a Catalunya

Àmbit Metropolità	54	78,26%	
Comarques Gironines	6	8,70%	
Àmbit de Ponent	3	4,35%	
Camp de Tarragona	3	4,35%	
Comarques Centrals	2	2,90%	
Terres de l'Ebre	1	1,45%	
TOTAL	69		

Comarques de residència familiar

Barcelonès	24	34,78%	
Baix Llobregat	16	23,19%	
Vallès Oriental	5	7,25%	
Maresme	4	5,80%	
Alt Empordà	3	4,35%	
Alt Penedès	2	2,90%	
Bages	2	2,90%	
Baix Empordà	2	2,90%	
Baix Penedès	2	2,90%	
Garraf	2	2,90%	
Urgell	2	2,90%	
Amb freqüència inferior al 2,90%	5	7,25%	
TOTAL	69		

Poblacions del domicili familiar a Catalunya

Barcelona	15	21,74%	
Badalona	4	5,80%	
L'Hospitalet de Llobregat	4	5,80%	
Mollet del Vallès	4	5,80%	
Sant Andreu de la Barca	3	4,35%	
Sant Boi de Llobregat	3	4,35%	
Figueres	2	2,90%	
Martorell	2	2,90%	
Sant Feliu de Llobregat	2	2,90%	
Amb freqüència inferior al 2,90%	30	43,48%	
TOTAL	69		

Perfil dels alumnes matriculats a la UB procedents de la 1a assignació des de l'OOUA Curs 2018-19.

Podologia

LLOC DE NAIXEMENT

Nascuts a Espanya vs Nascuts fora d'Espanya

Fora d'Espanya	12	15,00%
Espanya	68	85,00%
TOTAL	80	




Lloc de naixement dels alumnes nascuts fora d'Espanya

Resta d'Europa	2	16,67%
Centre Amèrica	1	8,33%
Amèrica del Sud	5	41,67%
Àsia	3	25,00%
Àfrica	1	8,33%
TOTAL	12	



Països de naixement dels nascuts fora d'Espanya

Colòmbia	3	25,00%
Andorra	1	8,33%
Bangla Desh	1	8,33%
Cuba	1	8,33%
Equador	1	8,33%
Geòrgia	1	8,33%
Índia	1	8,33%
Marroc	1	8,33%
Perú	1	8,33%
República de Corea	1	8,33%
TOTAL	12	



Nascuts a Espanya

Fora de Catalunya	8	11,76%
Catalunya	60	88,24%
TOTAL	68	



Comunitat autònoma dels nascuts a Espanya, fora de Catalunya

Andalusia	2	25,00%
Illes Balears	3	37,50%
Canàries	1	12,50%
Comunitat Valenciana	2	25,00%
TOTAL	8	



Perfil dels alumnes matriculats a la UB procedents de la 1a assignació des de l'OOUA Curs 2018-19.

Podologia

SITUACIÓ SOCIO-ECONÒMICA DE L'ALUMNE

Treball remunerat de l'alumne

Treballa menys de 15 hores setmanals	6	7,50%	
Treballa 15 o més hores setmanals	17	21,25%	
No treballa	57	71,25%	
TOTAL	80		

Amb títol de família nombrosa








Família nombrosa	10	12,50%	
Família monoparental	2	2,50%	
No acredita títol de família nombrosa/monoparental	68	85,00%	
TOTAL	80		

Perfil dels alumnes matriculats a la UB procedents de la 1a assignació des de l'OEAU Curs 2018-19.








Podologia

SITUACIÓ SOCIO-FAMILIAR










Estudis acabats del pare

Sense estudis	8	10,00%	
Estudis primaris	10	12,50%	
EGB o FP 1er grau	23	28,75%	
Batxillerat o FP 2n grau	20	25,00%	
Diplomat o Enginyer Tèc.	5	6,25%	
Dr., Llicenciat, Enginyer o Arquitecte	5	6,25%	
Altres / NS / NC	9	11,25%	
TOTAL	80		









Estudis acabats de la mare

Sense estudis	6	7,50%	
Estudis primaris	9	11,25%	
EGB o FP 1er grau	26	32,50%	
Batxillerat o FP 2n grau	18	22,50%	
Diplomat o Enginyer Tèc.	5	6,25%	
Dr., Llicenciat, Enginyer o Arquitecte	9	11,25%	
Altres / NS / NC	7	8,75%	
TOTAL	80		

Ocupació del pare

Direc. o Gerent d'empr. o Inst. Públiques	4	5,00%	
Tècnic o professió associada a tít. univ.	6	7,50%	
Treb. qualificat sect. agr. ram. o pesca	2	2,50%	
Treb. qualificat sect. industrial	20	25,00%	
Treb. qualificat sect. constr. i mineria	5	6,25%	
Treb. qualificat sect. serveis	14	17,50%	
Treb. no qualificat	4	5,00%	
No ha tingut un treball remunerat	6	7,50%	
Altres / NS / NC	19	23,75%	
TOTAL	80		

Ocupació de la mare








Direc. o Gerent d'empr. o Inst. Públiques	5	6,25%	
Tècnic o professió associada a tít. univ.	8	10,00%	
Treb. qualificat sect. industrial	4	5,00%	
Treb. qualificat sect. serveis	20	25,00%	
Treb. no qualificat	7	8,75%	
Forces armades	1	1,25%	
No ha tingut un treball remunerat	11	13,75%	
Altres / NS / NC	24	30,00%	
TOTAL	80		

Perfil dels alumnes matriculats a la UB procedents de la 1a assignació des de l'OOAU Curs 2018-19.

Podologia

ACCÉS A LA UNIVERSITAT

Via accés

0 - PAU o assimilats	35	43,75%	
2 - Llicenciats, diplomats o assimilats	3	3,75%	
4 - CFGS o assimilats	33	41,25%	
7 - PAU amb estudis iniciats	4	5,00%	
8 - CFGS o assimilats amb estudis iniciats	1	1,25%	
9 - Majors de 25 anys	3	3,75%	
11 - Majors de 45 anys	1	1,25%	
TOTAL	80		

Convocatòria de Preinscripció

Juny	80	100,00%	
TOTAL	80		

Indicador discapacitat/esportista d'alt nivell

Discapacitat	1	100,00%	
TOTAL	1		






Perfil dels alumnes matriculats a la UB procedents de la 1a assignació des de l'OEAU Curs 2018-19.

Podologia






VIES 017: PAU

Alumnes: 39 (48,75%)






Any de superació de les PAU

2018 juny	29	74,36%	
2017 juny	6	15,38%	
2017 setembre	1	2,56%	
2013 juny	1	2,56%	
abans de 2013	2	5,13%	
TOTAL	39		



Nota accés PAU

de 9 a 9,999	1	2,56%	
de 8 a 8,999	5	12,82%	
de 7 a 7,999	18	46,15%	
de 6 a 6,999	14	35,90%	
de 5 a 5,999	1	2,56%	
TOTAL	39		

Nota de tall





de 12 a 12,999	1	2,56%	
de 11 a 11,999	3	7,69%	
de 10 a 10,999	4	10,26%	
de 9 a 9,999	16	41,03%	
de 8 a 8,999	15	38,46%	
TOTAL	39		

Opcions COU / Batxillerat a les PAU

LOGSE 2: Ciències de la Salut	1	50,00%	
LOGSE 3: Humanitats	1	50,00%	
TOTAL	2		



Alumnes que han superat les PAU amb anterioritat al 2010

Matèria de modalitat a la fase general de les PAU

Ciències de la terra i del medi ambient	1	2,70%	
Credencial UNED (sistemes educatius estrangers)	2	5,41%	
Matemàtiques	26	70,27%	
Matemàtiques aplicades a les CC Socials	8	21,62%	
TOTAL	37		

Alumnes que han superat les PAU a partir del 2010

Opció concordant amb l'estudi assignat

No	9	23,08%	
Sí	30	76,92%	

Perfil dels alumnes matriculats a la UB procedents de la 1a assignació des de l'OOAU Curs 2018-19.

Podologia













TOTAL

39





Perfil dels alumnes matriculats a la UB procedents de la 1a assignació des de l'OOAU Curs 2018-19.

Podologia




Universitats on l'alumne ha superat les PAU

Universitat Politècnica de Catalunya	8	20,51%	
Universitat de Barcelona	6	15,38%	
Universitat de Girona	5	12,82%	
Universitat Autònoma de Barcelona	4	10,26%	
Universitat de les Illes Balears	3	7,69%	
Universitat de Lleida	3	7,69%	
Universitat Rovira i Virgili	3	7,69%	
Univ. Nac. de Educación a Distancia	2	5,13%	
Universitat Jaume I de Castelló	2	5,13%	
Universidad de Las Palmas de Gran Canaria	1	2,56%	
Universitat de València Estudi General	1	2,56%	
Universitat Pompeu Fabra	1	2,56%	
TOTAL	39		



Comunitat autònoma de la Universitat on l'alumne ha superat les PAU

Catalunya	30	76,92%	
Comunitat Valenciana	5	12,82%	
Illes Balears	3	7,69%	
Canàries	1	2,56%	
TOTAL	39		

Prové d'un Sistema Educatiu Estranger sense PAU

Sí	2	5,13%	
No	30	76,92%	
No informat	7	17,95%	
TOTAL	39		

País del Sistema Educatiu Estranger

Corea, República Democràtica Popular de	1	50,00%	
Regne Unit	1	50,00%	
TOTAL	2		

Perfil dels alumnes matriculats a la UB procedents de la 1a assignació des de l'OOAU Curs 2018-19.

Podologia

Número de matèries que ponderen

2 matèries amb 0.2	22	56,41%	
1 matèria amb 0.2 i l'altre amb 0.1	7	17,95%	
2 matèries amb 0.1	1	2,56%	
1 matèria amb 0.2	9	23,08%	
TOTAL	39		

Matèries que ponderen

Biologia	32	82,05%	
Química	24	61,54%	
Matemàtiques	7	17,95%	
Física	4	10,26%	
Ciències de la terra i del medi ambient	2	5,13%	
TOTAL	39		

Sobre el total d'alumnes que ponderen alguna matèria

Un alumne pot ponderar 1 o 2 matèries

Qualificació obtinguda de les matèries que ponderen amb 0,2

Física

9 o més	1	2,56%	
de 8 a 8,999	-	-	
de 7 a 7,999	-	-	
de 6 a 6,999	1	2,56%	
de 5 a 5,999	2	5,13%	
no pondera	35	89,74%	
TOTAL	39		

Sobre el total d'alumnes que ponderen alguna matèria

Química

9 o més	2	5,13%	
de 8 a 8,999	1	2,56%	
de 7 a 7,999	3	7,69%	
de 6 a 6,999	8	20,51%	
de 5 a 5,999	10	25,64%	
no pondera	15	38,46%	
TOTAL	39		

Sobre el total d'alumnes que ponderen alguna matèria

Perfil dels alumnes matriculats a la UB procedents de la 1a assignació des de l'OOAU Curs 2018-19.

Podologia

Biologia

9 o més	-	-	
de 8 a 8,999	2	5,13%	
de 7 a 7,999	14	35,90%	
de 6 a 6,999	6	15,38%	
de 5 a 5,999	10	25,64%	
no pondera	7	17,95%	
TOTAL	39		

Sobre el total d'alumnes que ponderen alguna matèria

Qualificació obtinguda de les matèries que ponderen amb 0,1

Matemàtiques

9 o més	-	-	
de 8 a 8,999	1	2,56%	
de 7 a 7,999	1	2,56%	
de 6 a 6,999	1	2,56%	
de 5 a 5,999	4	10,26%	
no pondera	32	82,05%	
TOTAL	39		

Sobre el total d'alumnes que ponderen alguna matèria

Ciències de la terra i del medi ambient

9 o més	-	-	
de 8 a 8,999	-	-	
de 7 a 7,999	-	-	
de 6 a 6,999	2	5,13%	
de 5 a 5,999	-	-	
no pondera	37	94,87%	
TOTAL	39		

Sobre el total d'alumnes que ponderen alguna matèria

Perfil dels alumnes matriculats a la UB procedents de la 1a assignació des de l'OOAU Curs 2018-19.

Podologia

VIES 4 I 8: FP2, MP3, AAIOA O CFGS

Alumnes: 34 (42,50%)

Any de finalització del cicle formatiu

2018 juny	22	64,71%	
2017 juny	7	20,59%	
2016 juny	3	8,82%	
2015 juny	2	5,88%	
TOTAL	34		

Nota expedient CFGS

de 9 a 9,999	4	11,76%	
de 8 a 8,999	15	44,12%	
de 7 a 7,999	13	38,24%	
de 6 a 6,999	2	5,88%	
TOTAL	34		

Nota de tall

de 9 a 9,999	5	14,71%	
de 8 a 8,999	16	47,06%	
de 7 a 7,999	8	23,53%	
de 11 a 11,999	1	2,94%	
de 10 a 10,999	4	11,76%	
TOTAL	34		

Tipus d'ensenyament

CFPS: Cicle formatiu de formació professional	34	100,00%	
TOTAL	34		

Perfil dels alumnes matriculats a la UB procedents de la 1a assignació des de l'OOAU Curs 2018-19.

Podologia

Branques FP2, MP3, AAiOA o CFGS

CFPS: Higiene bucodental (CFGs-LOE)	11	32,35%	
CFPS: Animació d'activitats físiques i esportives	4	11,76%	
CFPS: Anatomia patològica i citodiagnòstic (CFGs-LOE)	3	8,82%	
CFPS: Documentació i administració sanitàries (CFGs-LOE)	3	8,82%	
CFPS: Anatomia patològica i citologia	2	5,88%	
CFPS: Dietètica	2	5,88%	
CFPS: Laboratori clínic i biomèdic (CFGs-LOE)	2	5,88%	
CFPS: Documentació sanitària	1	2,94%	
CFPS: Educació infantil (CFGs-LOE)	1	2,94%	
CFPS: Estètica integral i benestar	1	2,94%	
CFPS: Imatge per al diagnòstic	1	2,94%	
CFPS: Integració social (CFGs-LOE)	1	2,94%	
CFPS: Laboratori de diagnòstic clínic	1	2,94%	
CFPS: Salut ambiental	1	2,94%	
TOTAL	34		

Branca concordant amb l'estudi assignat

Sí	34	100,00%	
TOTAL	34		

Número de mòduls que ponderen

2 matèries amb 0.2	3	8,82%	
1 matèria amb 0.2 i l'altre amb 0.1	2	5,88%	
1 matèria amb 0.2	7	20,59%	
no pondera	22	64,71%	
TOTAL	34		

Matèries que ponderen

Biologia	12	100,00%	
Química	3	25,00%	
Ciències de la terra i del medi ambient	2	16,67%	
TOTAL	12		

Sobre el total d'alumnes que ponderen alguna matèria

Un alumne pot ponderar 1 o 2 matèries

Qualificació obtinguda de les matèries que ponderen amb 0,2

Perfil dels alumnes matriculats a la UB procedents de la 1a assignació des de l'OOAU Curs 2018-19.

Podologia

Química

9 o més	-	-	
de 8 a 8,999	-	-	
de 7 a 7,999	-	-	
de 6 a 6,999	1	8,33%	■
de 5 a 5,999	2	16,67%	■
no pondera	9	75,00%	■
TOTAL	12		

Sobre el total d'alumnes que ponderen alguna matèria

Biologia

9 o més	-	-	
de 8 a 8,999	1	8,33%	■
de 7 a 7,999	1	8,33%	■
de 6 a 6,999	6	50,00%	■
de 5 a 5,999	4	33,33%	■
no pondera	-	-	
TOTAL	12		

Sobre el total d'alumnes que ponderen alguna matèria

Qualificació obtinguda de les matèries que ponderen amb 0,1

Ciències de la terra i del medi ambient

9 o més	-	-	
de 8 a 8,999	-	-	
de 7 a 7,999	1	8,33%	■
de 6 a 6,999	1	8,33%	■
de 5 a 5,999	-	-	
no pondera	10	83,33%	■
TOTAL	12		

Sobre el total d'alumnes que ponderen alguna matèria

Perfil dels alumnes matriculats a la UB procedents de la 1a assignació des de l'OOAU Curs 2018-19.

Podologia

VIES 7 I 8: AMB ESTUDIS UNIVERSITARIS INICIATS

Alumnes: 5 (6,25%)

Universitats on l'alumne ha iniciat els estudis

No informat	5	100,00%	
TOTAL	5		

Comunitat autònoma de la universitat on l'alumne ha iniciat els estudis

No informat	5	100,00%	
TOTAL	5		

Últim estudi iniciat

No informat	5	100,00%	
TOTAL	5		

Perfil dels alumnes matriculats a la UB procedents de la 1a assignació des de l'OEAU Curs 2018-19.

Podologia

VIA 2: AMB ESTUDIS UNIVERSITARIS FINALITZATS

Alumnes: 3 (3,75%)

Any de finalització de la carrera

2018	1	33,33%	
2016	1	33,33%	
2015	1	33,33%	
TOTAL	3		

Nota de tall

de 8 a 8,999	2	66,67%	
de 7 a 7,999	1	33,33%	
TOTAL	3		

Última carrera finalitzada

Fisioteràpia, Grau en (UAB)	1	33,33%	
Fisioteràpia, Grau en (URL)	1	33,33%	
Fisioteràpia, Grau en (UVic-UCC)	1	33,33%	
TOTAL	3		

Universitats on l'alumne ha finalitzat l'última carrera

No informat	3	100,00%	
TOTAL	3		

Comunitat autònoma de la universitat on l'alumne ha finalitzat l'última carrera

No informat	3	100,00%	
TOTAL	3		

Perfil dels alumnes matriculats a la UB procedents de la 1a assignació des de l'OOAU Curs 2018-19.

Podologia

VIA 9: MAJORS DE 25 ANYS

Alumnes: 3 (3,75%)

Any de superació la prova de més grans de 25 anys.

2018	3	100,00%	
TOTAL	3		

Nota de tall

de 8 a 8,999	1	33,33%	
de 7 a 7,999	1	33,33%	
de 6 a 6,999	1	33,33%	
TOTAL	3		

Opcions majors de 25 anys

Ciències - Ciències de la salut	3	100,00%	
TOTAL	3		

Universitat on l'alumne ha superat la Prova de més grans de 25 anys

Universitat de Barcelona	2	66,67%	
Universitat Ramon Llull	1	33,33%	
TOTAL	3		

Perfil dels alumnes matriculats a la UB procedents de la 1a assignació des de l'OOAU Curs 2018-19.

Podologia

VIA 11: MAJORS DE 45 ANYS

Alumnes: 1 (1,25%)

Any de superació la prova de més grans de 45 anys.

2018	1	100,00%	
TOTAL	1		

Nota de tall







de 8 a 8,999	1	100,00%	
TOTAL	1		

Perfil dels alumnes matriculats a la UB procedents de la 1a assignació des de l'OEAU Curs 2018-19.








Podologia

ELECCIÓ DELS ESTUDIS






Ordre d'assignació segons preferències de l'alumne

1a. preferència	69	86,25%	
2a. preferència	3	3,75%	
3a. preferència	2	2,50%	
4a. preferència	3	3,75%	
5a. preferència	2	2,50%	
6a. preferència	1	1,25%	
TOTAL	80		

Orientació a l'escollir els estudis universitaris

Iniciativa pròpia/vocació	42	52,50%	
Entorn familiar	17	21,25%	
Interès en el contingut dels estudis	12	15,00%	
Sortides professionals	4	5,00%	
Professors de secundària	2	2,50%	
Saló d'Ensenyament	2	2,50%	
Altres / NS / NC	1	1,25%	
TOTAL	80		

Aspectes que s'han tingut en compte en l'elecció estudi

Interès en el contingut dels estudis	38	47,50%	
Expectatives professionals	33	41,25%	
Nota de tall	7	8,75%	
Facilitat o dificultat de l'estudi	1	1,25%	
Altres / NS / NC	1	1,25%	
TOTAL	80		

Perfil dels alumnes matriculats a la UB procedents de la 1a assignació des de l'OOAU Curs 2018-19.








Podologia

ESTUDIS A SECUNDÀRIA



S'exclouen els alumnes que no informen sobre l'any d'acabament dels estudis.

Alumnes: 67 (83,75%)




Any d'acabament dels estudis

2018	28	41,79%	
2017	7	10,45%	
2016	15	22,39%	
2015	7	10,45%	
2014	1	1,49%	
2013	3	4,48%	
abans de 2013	6	8,96%	
TOTAL	67		

Tipus de centre on han estudiat l'últim any

Públic	42	62,69%	
Privat	25	37,31%	
TOTAL	67		







Lloc del centre

Catalunya	54	80,60%	
Espanya	10	14,93%	
Altres	3	4,48%	
TOTAL	67		








Perfil dels alumnes matriculats a la UB procedents de la 1a assignació des de l'OOAU Curs 2018-19.

Podologia
















Centre de secundària a Catalunya per àmbit territorial

Àmbit Metropolità	40	74,07%	
Comarques Gironines	5	9,26%	
Camp de Tarragona	2	3,70%	
Terres de l'Ebre	1	1,85%	
Comarques Centrals	2	3,70%	
Àmbit de Ponent	4	7,41%	
TOTAL	54		

Centre de secundària a Catalunya per comarques

Barcelonès	17	31,48%	
Baix Llobregat	14	25,93%	
Vallès Oriental	4	7,41%	
Alt Empordà	3	5,56%	
Garraf	2	3,70%	
Urgell	2	3,70%	
Amb freqüència inferior al 3,70%	12	22,22%	
TOTAL	54		

Centre de secundària a Catalunya per població

Figueres	2	8,70%	
Tàrraga	2	8,70%	
Badalona	1	4,35%	
Banyoles	1	4,35%	
Barcelona	1	4,35%	
Calella	1	4,35%	
Esplugues de Llobregat	1	4,35%	
L'Arboç	1	4,35%	
L'Escala	1	4,35%	
Martorell	1	4,35%	
Mollet del Vallès	1	4,35%	
Palafrugell	1	4,35%	
Sant Boi de Llobregat	1	4,35%	
Valls	1	4,35%	
No informat	7	30,43%	
TOTAL	23		

Es comptabilitzen els alumnes que han finalitzat la secundària el curs anterior a un centre català i dins del sistema educatiu espanyol

Perfil dels alumnes matriculats a la UB procedents de la 1a assignació des de l'OOAU Curs 2018-19.

Podologia

Centres on l'alumne ha estudiat la secundària a Catalunya

INST.MANUEL DE PEDROLO	2	8,70%	■
INST.RAMON MUNTANER	2	8,70%	■
ESCOLA PIA DE SARRIA	1	4,35%	■
FRETA-CALELLA	1	4,35%	■
GARBI PERE VERGES-ESPLUGUES	1	4,35%	■
INST.EL PEDRÓ DE L'ESCALA	1	4,35%	■
INST.FREDERIC MARTÍ I CARRERAS	1	4,35%	■
INST.JOAQUIM RUBIO I ORS-S.BOI	1	4,35%	■
INST.LA LLAUNA	1	4,35%	■
INST.L'ARBOÇ	1	4,35%	■
INST.NARCÍS OLLER	1	4,35%	■
INST.PERE ALSIUS I TORRENT	1	4,35%	■
INST.POMPEU FABRA-MARTORELL	1	4,35%	■
SANT GERVASI, ESCOLA	1	4,35%	■
No informat	7	30,43%	■
TOTAL	23		

Es comptabilitzen els alumnes que han finalitzat la secundària el curs anterior a un centre català i dins del sistema educatiu espanyol

Centre de secundària a la resta d'Espanya per comunitat autònoma

Comunitat Valenciana	3	30,00%	■
Canàries	2	20,00%	■
Illes Balears	2	20,00%	■
Andalusia	1	10,00%	■
Comunitat Foral de Navarra	1	10,00%	■
No informat	1	10,00%	■
TOTAL	10		

Centre de secundària fora d'Espanya

Amèrica del Sud	1	33,33%	■
Àsia	2	66,67%	■
TOTAL	3		

Perfil dels alumnes matriculats a la UB procedents de la 1a assignació des de l'OOAU Curs 2018-19.





Podologia

ESTUDIS A CICLES FORMATIUS DE GRAU SUPERIOR O FP2




S'exclouen els alumnes que no informen sobre l'any d'acabament dels estudis.

Alumnes: 35 (43,75%)



Any d'acabament dels estudis

2018	23	65,71%	
2017	7	20,00%	
2016	3	8,57%	
2015	2	5,71%	
TOTAL	35		





Tipus de centre on han estudiat l'últim any

Públic	22	62,86%	
Privat	7	20,00%	
Concertat	6	17,14%	
TOTAL	35		









Lloc del centre

Catalunya	32	91,43%	
Espanya	3	8,57%	
TOTAL	35		




Àmbit territorial de la comarca del centre a Catalunya

Àmbit Metropolità	27	84,38%	
Camp de Tarragona	2	6,25%	
Comarques Centrals	2	6,25%	
Àmbit de Ponent	1	3,13%	
TOTAL	32		

Comarques del centre a Catalunya

Barcelonès	18	56,25%	
Baix Llobregat	7	21,88%	
Bages	2	6,25%	
Baix Camp	1	3,13%	
Garraf	1	3,13%	
Maresme	1	3,13%	
Segrià	1	3,13%	
Tarragonès	1	3,13%	
TOTAL	32		

Comunitat autònoma del centre a la resta Espanya

Andalusia	1	33,33%	
Canàries	1	33,33%	
Comunitat Foral de Navarra	1	33,33%	
TOTAL	3		

Perfil dels alumnes matriculats a la UB procedents de la 1a assignació des de l'OOAU Curs 2018-19.





Podologia

ESTUDIS SUPERIORS CURSATS PER L'ALUMNE




S'exclouen els alumnes que no han cursat estudis superiors

Alumnes: 8 (10,00%)

Any que van accedir per 1a vegada a la universitat

2017	1	12,50%	
2015	1	12,50%	
2013	1	12,50%	
abans de 2013	5	62,50%	
TOTAL	8		




Titulació o nivell assolit

Sense titulació amb 180 crèdits o més	1	12,50%	
Sense titulació amb menys de 180 cr.	3	37,50%	
Graduat	4	50,00%	
TOTAL	8		

Modalitat d'accés per primera vegada a la Universitat

PAU	8	100,00%	
TOTAL	8		

Via d'accés a preinscripció

2 - Llicenciats, diplomats o assimilats	3	37,50%	
7 - PAU amb estudis iniciats	4	50,00%	
8 - CFGS o assimilats amb estudis iniciats	1	12,50%	
TOTAL	8		

Perfil dels alumnes matriculats a la UB procedents de la 1a assignació des de l'OOAU Curs 2018-19.

Podologia

IDIOMES ESTRANGERS ACREDITATS SEGONS B2 O EQUIVALEN

Nombre d'idiomes acreditats

cap idioma	56	70,00%	
1 idioma	20	25,00%	
2 idiomes	3	3,75%	
3 idiomes	1	1,25%	
TOTAL	80		

Idiomes acreditats

Anglès	22	91,67%	
Altres d'Àfrica	2	8,33%	
Àrab	2	8,33%	
Alemanys	1	4,17%	
Francès	1	4,17%	
Italià	1	4,17%	
TOTAL	24		

Sobre el total d'alumnes que acrediten algun idioma estranger

Un alumne pot acreditar més d'un idioma

Perfil dels alumnes matriculats a la UB procedents de la 1a assignació des de l'OOAU Curs 2018-19.

Podologia

NOVES TECNOLOGIES

Disposen d'un ordinador personal al seu domicili habitual?

Si, i amb connexió a internet	21	26,25%	
No, però utilitzo internet	1	1,25%	
No informat	58	72,50%	
TOTAL	80		

Faciliten adreça de correu electrònic

Si	80	100,00%	
TOTAL	80		

Faciliten telèfon mòbil

Si	80	100,00%	
TOTAL	80		

Autoritzen enviament d'informació

No	80	100,00%	
TOTAL	80		

Té coneixements d'eines d'ofimàtica? (excel, word, acces,...)

Regulars	5	6,25%	
Bons	17	21,25%	
No informat	58	72,50%	
TOTAL	80		

Familiaritzat amb aules en línia de la plataforma Moodle

Molt	5	6,25%	
Gens	7	8,75%	
Bastant	10	12,50%	
No informat	58	72,50%	
TOTAL	80		

Utilitza eines per a compartir (wiki, blogs, ...)

Sempre	3	3,75%	
Mai	6	7,50%	
A vegades	13	16,25%	
No informat	58	72,50%	
TOTAL	80		

Utilitza xarxes socials (Facebook, Twitter, ...)

Sempre	18	22,50%	
A vegades	4	5,00%	
No informat	58	72,50%	
TOTAL	80		

Perfil dels alumnes matriculats a la UB procedents de la 1a assignació des de l'OOAU Curs 2018-19.

Podologia

Utilitza cercadors d'informació (Google, Wikipedia, Youtube,...)

Sempre	22	27,50%	
No informat	58	72,50%	
TOTAL	80		

Utilitza eines de missatgeria instantània (Messenger, Skype, Xats, ...)

Sempre	16	20,00%	
A vegades	6	7,50%	
No informat	58	72,50%	
TOTAL	80		

Principal objectiu pel qual fa servir aquestes eines amb finalitats personals

Comunicar-se	16	20,00%	
Compartir	1	1,25%	
Buscar informació	5	6,25%	
No informat	58	72,50%	
TOTAL	80		

Principal objectiu pel qual fa servir aquestes eines amb finalitats acadèmiques

Compartir	2	2,50%	
Buscar informació	20	25,00%	
No informat	58	72,50%	
TOTAL	80		