



# Perfil dels alumnes matriculats a la UB procedents de la 1a assignació des de l'OOAU Curs 2020-21.

## Odontologia












Alumnes matriculats: 118

### DADES PERSONALS



#### Sexe

Dona	86	72,88%	
Home	32	27,12%	
TOTAL	118		







#### Edat

36 - 40 anys	1	0,85%	
31 - 35 anys	5	4,24%	
26 - 30 anys	6	5,08%	
25 anys	4	3,39%	
24 anys	3	2,54%	
23 anys	4	3,39%	
22 anys	9	7,63%	
21 anys	5	4,24%	
20 anys	24	20,34%	
19 anys	17	14,41%	
18 anys	40	33,90%	
TOTAL	118		

#### Espanyols vs Estrangers

Estranger	21	17,80%	
Espanyol	97	82,20%	
TOTAL	118		

#### Zona geogràfica d'origen de la nacionalitat dels estrangers

Unió Europea	3	14,29%	
Resta d'Europa	2	9,52%	
Centre Amèrica	1	4,76%	
Amèrica del Sud	5	23,81%	
Àsia	5	23,81%	
Àfrica	5	23,81%	
TOTAL	21		

# Perfil dels alumnes matriculats a la UB procedents de la 1a assignació des de l'OEAU Curs 2020-21.

## Odontologia

### Nacionalitats dels estrangers

Marroc	5	23,81%	██████████
Iran	2	9,52%	████
Itàlia	2	9,52%	████
Perú	2	9,52%	████
Ucraïna	2	9,52%	████
Xina	2	9,52%	████
Colòmbia	1	4,76%	██
Cuba	1	4,76%	██
Equador	1	4,76%	██
Pakistan	1	4,76%	██
Romania	1	4,76%	██
Veneçuela	1	4,76%	██
TOTAL	21		

### Zona geogràfica del lloc de naixement dels estrangers

Unió Europea	3	14,29%	██████
Resta d'Europa	2	9,52%	████
Centre Amèrica	1	4,76%	██
Amèrica del Sud	6	28,57%	██████████
Àsia	4	19,05%	██████
Àfrica	5	23,81%	██████
TOTAL	21		

### Països de naixement dels estrangers

Marroc	5	23,81%	██████████
Iran	2	9,52%	████
Perú	2	9,52%	████
Ucraïna	2	9,52%	████
Argentina	1	4,76%	██
Colòmbia	1	4,76%	██
Cuba	1	4,76%	██
Equador	1	4,76%	██
Espanya	1	4,76%	██
Itàlia	1	4,76%	██
Pakistan	1	4,76%	██
Romania	1	4,76%	██
Veneçuela	1	4,76%	██
Xina	1	4,76%	██
TOTAL	21		

## Perfil dels alumnes matriculats a la UB procedents de la 1a assignació des de l'OOAU Curs 2020-21.

### Odontologia

#### DOMICILI DE RESIDÈNCIA HABITUAL DE LA FAMÍLIA

##### Domicili a Espanya vs Fora d'Espanya

Fora d'Espanya	2	1,69%
Espanya	116	98,31%
TOTAL	118	



##### Residència familiar fora d'Espanya

Àfrica	2	100,00%
TOTAL	2	



##### Països de residència familiar fora d'Espanya

Marroc	2	100,00%
TOTAL	2	




##### Residència familiar a Espanya

Fora de Catalunya	27	23,28%
Catalunya	89	76,72%
TOTAL	116	



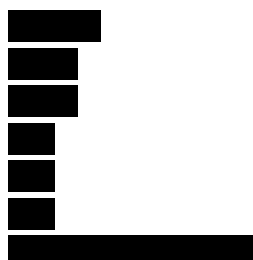
##### Comunitat autònoma dels alumnes amb residència familiar a Espanya, llevat Catalunya

Andalusia	9	33,33%
Comunitat Valenciana	7	25,93%
Galícia	3	11,11%
Illes Balears	2	7,41%
Aragó	1	3,70%
Canàries	1	3,70%
Castella-la Manxa	1	3,70%
Comunitat Foral de Navarra	1	3,70%
Extremadura	1	3,70%
País Basc	1	3,70%
TOTAL	27	



##### Províncies de residència familiar no catalanes







Sevilla	4	14,81%
Alicante	3	11,11%
Malaga	3	11,11%
Baleares	2	7,41%
Castellon	2	7,41%
Valencia	2	7,41%
Amb freqüència inferior al 7,41%	11	40,74%
TOTAL	27	














## Perfil dels alumnes matriculats a la UB procedents de la 1a assignació des de l'OEAU Curs 2020-21.

### Odontologia
















#### Àmbit territorial dels alumnes amb residència a Catalunya

Àmbit Metropolità	69	77,53%	
Comarques Gironines	7	7,87%	
Camp de Tarragona	6	6,74%	
Àmbit de Ponent	4	4,49%	
Comarques Centrals	2	2,25%	
Terres de l'Ebre	1	1,12%	
<b>TOTAL</b>	<b>89</b>		

#### Comarques de residència familiar

Barcelonès	28	31,46%	
Baix Llobregat	15	16,85%	
Vallès Occidental	14	15,73%	
Vallès Oriental	7	7,87%	
Maresme	3	3,37%	
Baix Camp	2	2,25%	
Baix Empordà	2	2,25%	
Segrià	2	2,25%	
Selva	2	2,25%	
Tarragonès	2	2,25%	
Amb freqüència inferior al 2,25%	12	13,48%	
<b>TOTAL</b>	<b>89</b>		

#### Poblacions del domicili familiar a Catalunya

Barcelona	19	21,35%	
L'Hospitalet de Llobregat	5	5,62%	
Sabadell	4	4,49%	
Badalona	3	3,37%	
Castelldefels	3	3,37%	
Castellbisbal	2	2,25%	
Lleida	2	2,25%	
Mataró	2	2,25%	
Reus	2	2,25%	
Sant Andreu de la Barca	2	2,25%	
Sant Boi de Llobregat	2	2,25%	
Sant Feliu de Guixols	2	2,25%	
Sant Hilari Sacalm	2	2,25%	
Santa Perpètua de Mogoda	2	2,25%	
Amb freqüència inferior al 2,25%	37	41,57%	
<b>TOTAL</b>	<b>89</b>		

# Perfil dels alumnes matriculats a la UB procedents de la 1a assignació des de l'OEAU Curs 2020-21.

## Odontologia

### LLOC DE NAIXEMENT

#### Nascuts a Espanya vs Nascuts fora d'Espanya

Fora d'Espanya	26	22,03%
Espanya	92	77,97%
TOTAL	118	




#### Lloc de naixement dels alumnes nascuts fora d'Espanya

Unió Europea	3	11,54%
Resta d'Europa	2	7,69%
Amèrica del Nord	1	3,85%
Centre Amèrica	1	3,85%
Amèrica del Sud	10	38,46%
Àsia	4	15,38%
Àfrica	5	19,23%
TOTAL	26	



#### Països de naixement dels nascuts fora d'Espanya

Marroc	5	19,23%
Equador	3	11,54%
Perú	3	11,54%
Colòmbia	2	7,69%
Iran	2	7,69%
Ucraïna	2	7,69%
Argentina	1	3,85%
Cuba	1	3,85%
França	1	3,85%
Itàlia	1	3,85%
Mèxic	1	3,85%
Pakistan	1	3,85%
Romania	1	3,85%
Veneçuela	1	3,85%
Xina	1	3,85%
TOTAL	26	



#### Nascuts a Espanya








Fora de Catalunya	26	28,26%
Catalunya	66	71,74%
TOTAL	92	


















## Perfil dels alumnes matriculats a la UB procedents de la 1a assignació des de l'OOAU Curs 2020-21.

### Odontologia

#### Comunitat autònoma dels nascuts a Espanya, fora de Catalunya

Andalusia	10	38,46%	
Illes Balears	3	11,54%	
Canàries	1	3,85%	
Castella-la Manxa	3	11,54%	
Comunitat Valenciana	6	23,08%	
Extremadura	1	3,85%	
Galícia	2	7,69%	
TOTAL	26		








#### Províncies de naixement dels alumnes nascuts fora de Catalunya

Sevilla	5	19,23%	
Balears	3	11,54%	
Alicante	2	7,69%	
Cadiz	2	7,69%	
Castellon	2	7,69%	
Malaga	2	7,69%	
Valencia	2	7,69%	
Albacete	1	3,85%	
Caceres	1	3,85%	
Granada	1	3,85%	
Guadalajara	1	3,85%	
Orense	1	3,85%	
Pontevedra	1	3,85%	
Santa Cruz Tenerife	1	3,85%	
Toledo	1	3,85%	
TOTAL	26		









## Perfil dels alumnes matriculats a la UB procedents de la 1a assignació des de l'OEAU Curs 2020-21.

### Odontologia









#### Àmbit territorial del lloc de naixement dels alumnes nascuts a Catalunya (UB)

Àmbit Metropolità	49	74,24%	
Comarques Gironines	7	10,61%	
Camp de Tarragona	3	4,55%	
Terres de l'Ebre	1	1,52%	
Comarques Centrals	1	1,52%	
Àmbit de Ponent	4	6,06%	
No codificat	1	1,52%	
TOTAL	66		

#### Comarques de naixement dels alumnes nascuts a Catalunya (UB)

Barcelonès	24	36,36%	
Vallès Occidental	9	13,64%	
Baix Llobregat	8	12,12%	
Vallès Oriental	4	6,06%	
Maresme	3	4,55%	
Segrià	2	3,03%	
Selva	2	3,03%	
Amb freqüència inferior al 3,03%	14	21,21%	
TOTAL	66		

#### Poblacions de naixement a Catalunya

Barcelona	25	28,09%	
Badalona	3	3,37%	
Lleida	3	3,37%	
Sabadell	3	3,37%	
Terrassa	3	3,37%	
Palamós	2	2,25%	
Amb freqüència inferior al 2,25%	31	34,83%	
No informat	19	21,35%	
TOTAL	89		

## Perfil dels alumnes matriculats a la UB procedents de la 1a assignació des de l'OOAU Curs 2020-21.

### Odontologia

#### SITUACIÓ SOCIO-ECONÒMICA DE L'ALUMNE

##### Treball remunerat de l'alumne

Treballa menys de 15 hores setmanals	9	7,63%	
Treballa 15 o més hores setmanals	20	16,95%	
No treballa	89	75,42%	
TOTAL	118		

##### Amb títol de família nombrosa

Família nombrosa	24	20,34%	
Família monoparental	1	0,85%	
No acredita títol de família nombrosa/monoparental	93	78,81%	
TOTAL	118		



## Perfil dels alumnes matriculats a la UB procedents de la 1a assignació des de l'OOAU Curs 2020-21.

### Odontologia

#### SITUACIÓ SOCIO-FAMILIAR

##### Estudis acabats del pare

Sense estudis	7	5,93%	
Estudis primaris	8	6,78%	
EGB o FP 1er grau	30	25,42%	
Batxillerat o FP 2n grau	32	27,12%	
Diplomat o Enginyer Tèc.	10	8,47%	
Dr., Llicenciat, Enginyer o Arquitecte	24	20,34%	
Altres / NS / NC	7	5,93%	
<b>TOTAL</b>	<b>118</b>		

##### Estudis acabats de la mare

Sense estudis	6	5,08%	
Estudis primaris	6	5,08%	
EGB o FP 1er grau	24	20,34%	
Batxillerat o FP 2n grau	34	28,81%	
Diplomat o Enginyer Tèc.	13	11,02%	
Dr., Llicenciat, Enginyer o Arquitecte	31	26,27%	
Altres / NS / NC	4	3,39%	
<b>TOTAL</b>	<b>118</b>		

##### Ocupació del pare

Direc. o Gerent d'empr. o Inst. Públiques	11	9,32%	
Tècnic o professió associada a tit. univ.	23	19,49%	
Treb. qualificat sect. agr. ram. o pesca	3	2,54%	
Treb. qualificat sect. industrial	14	11,86%	
Treb. qualificat sect. constr. i mineria	5	4,24%	
Treb. qualificat sect. serveis	25	21,19%	
Treb. no qualificat	8	6,78%	
Forces armades	1	0,85%	
No ha tingut un treball remunerat	3	2,54%	
Altres / NS / NC	25	21,19%	
<b>TOTAL</b>	<b>118</b>		

##### Ocupació de la mare







Direc. o Gerent d'empr. o Inst. Públiques	9	7,63%	
Tècnic o professió associada a tit. univ.	27	22,88%	
Treb. qualificat sect. industrial	4	3,39%	
Treb. qualificat sect. serveis	35	29,66%	
Treb. no qualificat	8	6,78%	
No ha tingut un treball remunerat	7	5,93%	
Altres / NS / NC	28	23,73%	
<b>TOTAL</b>	<b>118</b>		

## Perfil dels alumnes matriculats a la UB procedents de la 1a assignació des de l'OOAU Curs 2020-21.



### Odontologia

#### ACCÉS A LA UNIVERSITAT

##### Via accés

0 - PAU o assimilats	52	44,07%	
2 - Llicenciats, diplomats o assimilats	1	0,85%	
4 - CFGS o assimilats	42	35,59%	
7 - PAU amb estudis iniciats	9	7,63%	
8 - CFGS o assimilats amb estudis iniciats	9	7,63%	
9 - Majors de 25 anys	5	4,24%	
TOTAL	118		

##### Convocatòria de Preinscripció

Juny	115	97,46%	
Minusvàlids / Esportistes d'el-lit	3	2,54%	
TOTAL	118		

##### Indicador discapacitat/esportista d'alt nivell

Discapacitat	2	100,00%	
TOTAL	2		

# Perfil dels alumnes matriculats a la UB procedents de la 1a assignació des de l'OOAU Curs 2020-21.

## Odontologia

### VIES 0 I 7: PAU

Alumnes: 61 (51,69%)

#### Any de superació de les PAU

2020 juny	46	75,41%	
2019 juny	5	8,20%	
2019 setembre	6	9,84%	
2018 juny	1	1,64%	
2018 setembre	1	1,64%	
2016 juny	1	1,64%	
abans de 2015	1	1,64%	
TOTAL	61		

#### Nota accés PAU

10 o més	1	1,64%	
de 10 a 10,999	1	1,64%	
de 9 a 9,999	47	77,05%	
de 8 a 8,999	12	19,67%	
TOTAL	61		

#### Nota de tall

de 13 a 13,999	7	11,48%	
de 12 a 12,999	54	88,52%	
TOTAL	61		

#### Matèria de modalitat a la fase general de les PAU

Ciències de la terra i del medi ambient	1	1,64%	
Credencial UNED (sistemes educatius estrangers)	7	11,48%	
Matemàtiques	33	54,10%	
Matemàtiques aplicades a les CC Socials	20	32,79%	
TOTAL	61		

*Alumnes que han superat les PAU a partir del 2010*










#### Opció concordant amb l'estudi assignat

No	20	32,79%	
Sí	41	67,21%	
TOTAL	61		







## Perfil dels alumnes matriculats a la UB procedents de la 1a assignació des de l'OEAU Curs 2020-21.

### Odontologia




#### Universitats on l'alumne ha superat les PAU

Universitat Autònoma de Barcelona	9	14,75%	
Universitat Politècnica de Catalunya	9	14,75%	
Universitat de Barcelona	8	13,11%	
Univ. Nac. de Educación a Distancia	7	11,48%	
Universitat de Girona	5	8,20%	
Universitat Rovira i Virgili	4	6,56%	
Universitat Pompeu Fabra	3	4,92%	
Universidad de Sevilla	2	3,28%	
Universitat de Lleida	2	3,28%	
Amb freqüència inferior al 3,28%	12	19,67%	
TOTAL	61		




#### Comunitat autònoma de la Universitat on l'alumne ha superat les PAU

Catalunya	40	65,57%	
Comunitat Valenciana	12	19,67%	
Andalusia	6	9,84%	
Extremadura	1	1,64%	
Galícia	1	1,64%	
Illes Balears	1	1,64%	
TOTAL	61		

#### Prové d'un Sistema Educatiu Estranger sense PAU

Si	7	11,48%	
No	41	67,21%	
No informat	13	21,31%	
TOTAL	61		




#### País del Sistema Educatiu Estranger

França	5	71,43%	
Marroc	1	14,29%	
Batxillerat Internacional	1	14,29%	
TOTAL	7		

#### Número de matèries que ponderen

2 matèries amb 0.2	61	100,00%	
TOTAL	61		

#### Matèries que ponderen

Química	53	86,89%	
Biologia	45	73,77%	
Física	24	39,34%	
TOTAL	61		

*Sobre el total d'alumnes que ponderen alguna matèria*

*Un alumne pot ponderar 1 o 2 matèries*

## Perfil dels alumnes matriculats a la UB procedents de la 1a assignació des de l'OOAU Curs 2020-21.

### Odontologia

Qualificació obtinguda de les matèries que ponderen amb 0,2

## Perfil dels alumnes matriculats a la UB procedents de la 1a assignació des de l'OAU Curs 2020-21.

### Odontologia

#### Física

9 o més	18	29,51%	████████████████████
de 8 a 8,999	6	9,84%	████
de 7 a 7,999	-	-	
de 6 a 6,999	-	-	
de 5 a 5,999	-	-	
no pondera	37	60,66%	████████████████████████████████████████
TOTAL	61		

*Sobre el total d'alumnes que ponderen alguna matèria*

#### Química

9 o més	28	45,90%	████████████████████████████████████████
de 8 a 8,999	17	27,87%	████████████████████████████████
de 7 a 7,999	5	8,20%	████
de 6 a 6,999	3	4,92%	███
de 5 a 5,999	-	-	
no pondera	8	13,11%	██████
TOTAL	61		

*Sobre el total d'alumnes que ponderen alguna matèria*

#### Biologia

9 o més	19	31,15%	████████████████████████████████
de 8 a 8,999	22	36,07%	████████████████████████████████████
de 7 a 7,999	3	4,92%	███
de 6 a 6,999	-	-	
de 5 a 5,999	1	1,64%	█
no pondera	16	26,23%	████████████████████████████
TOTAL	61		

*Sobre el total d'alumnes que ponderen alguna matèria*

### Qualificació obtinguda de les matèries que ponderen amb 0,1

# Perfil dels alumnes matriculats a la UB procedents de la 1a assignació des de l'OOAU Curs 2020-21.

## Odontologia

### VIES 4 I 8: FP2, MP3, AAIOA O CFGS

Alumnes: 51 (43,22%)

#### Any de finalització del cicle formatiu

2020 juny	33	64,71%	
2019 juny	9	17,65%	
2018 juny	7	13,73%	
2015 juny	1	1,96%	
abans de 2015	1	1,96%	
TOTAL	51		

#### Nota expedient CFGS

de 9 a 9,999	34	66,67%	
de 7 a 7,999	2	3,92%	
de 10 a 10,999	11	21,57%	
10 o més	4	7,84%	
TOTAL	51		

#### Nota de tall

de 7 a 7,999	2	3,92%	
de 13 a 13,999	10	19,61%	
de 12 a 12,999	39	76,47%	
TOTAL	51		

#### Tipus d'ensenyament

CFPS: Cicle formatiu de formació professional	51	100,00%	
TOTAL	51		



#### Branques FP2, MP3, AAiOA o CFGS

CFPS: Higiene bucodental (CFGs-LOE)	29	56,86%	
CFPS: Pròtesis dentals	7	13,73%	
CFPS: Documentació i administració sanitàries (CFGs-LOE)	5	9,80%	
CFPS: Higiene Bucodental (LOGSE)	2	3,92%	
CFPS: Laboratori clínic i biomèdic (CFGs-LOE)	2	3,92%	
CFPS: Química Ambiental (LOGSE)	2	3,92%	
CFPS: Anatomia patològica i citodiagnòstic (CFGs-LOE)	1	1,96%	
CFPS: Documentació Sanitària (LOGSE)	1	1,96%	
CFPS: Imatge per al diagnòstic i medicina nuclear (CFGs-LOE)	1	1,96%	
CFPS: Laboratori de Diagnòstic Clínic (LOGSE)	1	1,96%	
TOTAL	51		



# Perfil dels alumnes matriculats a la UB procedents de la 1a assignació des de l'OOAU Curs 2020-21.

## Odontologia




### Branca concordant amb l'estudi assignat

No	2	3,92%	
Sí	49	96,08%	
TOTAL	51		

### Número de mòduls que ponderen

2 matèries amb 0.2	49	96,08%	
no pondera	2	3,92%	
TOTAL	51		

### Matèries que ponderen





Biologia	49	100,00%	
Química	46	93,88%	
Física	3	6,12%	
TOTAL	49		

*Sobre el total d'alumnes que ponderen alguna matèria*

*Un alumne pot ponderar 1 o 2 matèries*







### Qualificació obtinguda de les matèries que ponderen amb 0,2

#### Física

9 o més	-	-	
de 8 a 8,999	1	2,04%	
de 7 a 7,999	1	2,04%	
de 6 a 6,999	1	2,04%	
de 5 a 5,999	-	-	
no pondera	46	93,88%	
TOTAL	49		

*Sobre el total d'alumnes que ponderen alguna matèria*

#### Química

9 o més	6	12,24%	
de 8 a 8,999	16	32,65%	
de 7 a 7,999	10	20,41%	
de 6 a 6,999	9	18,37%	
de 5 a 5,999	5	10,20%	
no pondera	3	6,12%	
TOTAL	49		

*Sobre el total d'alumnes que ponderen alguna matèria*



## Perfil dels alumnes matriculats a la UB procedents de la 1a assignació des de l'OOAU Curs 2020-21.

### Odontologia

#### Biologia

9 o més	9	18,37%	██████████
de 8 a 8,999	19	38,78%	████████████████████
de 7 a 7,999	14	28,57%	████████████████
de 6 a 6,999	7	14,29%	██████████
de 5 a 5,999	-	-	
no pondera	-	-	
TOTAL	49		

*Sobre el total d'alumnes que ponderen alguna matèria*

#### Qualificació obtinguda de les matèries que ponderen amb 0,1

## Perfil dels alumnes matriculats a la UB procedents de la 1a assignació des de l'OOAU Curs 2020-21.

### Odontologia

#### VIES 7 I 8: AMB ESTUDIS UNIVERSITARIS INICIATS

Alumnes: 18 (15,25%)

##### Any de l'última matrícula a la Universitat

2020	1	6,67%	■
2019	9	60,00%	■
2018	2	13,33%	■
2017	1	6,67%	■
2016	1	6,67%	■
abans de 2015	1	6,67%	■
TOTAL	15		








## Perfil dels alumnes matriculats a la UB procedents de la 1a assignació des de l'OEAU Curs 2020-21.

### Odontologia















#### Universitats on l'alumne ha iniciat els estudis

Universitat Autònoma de Barcelona	3	16,67%	
Universitat Rovira i Virgili	2	11,11%	
Univ. Nac. de Educación a Distancia	1	5,56%	
Universidad de Alcalá de Henares	1	5,56%	
Universidad de Cádiz	1	5,56%	
Universidad de Sevilla	1	5,56%	
Universidade de Santiago de Compostela	1	5,56%	
Universitat de Barcelona	1	5,56%	
Universitat de Girona	1	5,56%	
Universitat de les Illes Balears	1	5,56%	
Universitat Internacional de Catalunya	1	5,56%	
Universitat Politècnica de Catalunya	1	5,56%	
No informat	3	16,67%	
<b>TOTAL</b>	<b>18</b>		

#### Comunitat autònoma de la universitat on l'alumne ha iniciat els estudis

Catalunya	9	50,00%	
Andalusia	2	11,11%	
Comunitat de Madrid	1	5,56%	
Comunitat Valenciana	1	5,56%	
Galícia	1	5,56%	
Illes Balears	1	5,56%	
No informat	3	16,67%	
<b>TOTAL</b>	<b>18</b>		

#### Últim estudi iniciat

Infermeria, Grau en (URV)	2	11,11%	
Podologia, Diplomatura en	2	11,11%	
Administració i direcció d'empreses, Grau en (UdG)	1	5,56%	
Biologia, Grau en (UAB)	1	5,56%	
Enginyeria de sistemes biològics, Grau en (UPC)	1	5,56%	
Farmàcia, Grau en (UB)	1	5,56%	
Fisioteràpia, Grau en (fora de Catalunya)	1	5,56%	
Genètica, Grau en (UAB)	1	5,56%	
Història, Llicenciatura en	1	5,56%	
Infermeria, Grau en (fora de Catalunya)	1	5,56%	
Infermeria, Grau en (UIC)	1	5,56%	
Medicina, Grau en (UAB)	1	5,56%	
Veterinària, Grau en (fora de Catalunya)	1	5,56%	
No informat	3	16,67%	
<b>TOTAL</b>	<b>18</b>		

## Perfil dels alumnes matriculats a la UB procedents de la 1a assignació des de l'OOAU Curs 2020-21.

### Odontologia

#### VIA 2: AMB ESTUDIS UNIVERSITARIS FINALITZATS

Alumnes: 1 (0,85%)

##### Any de finalització de la carrera

2017	1	100,00%
TOTAL	1	

##### Nota de tall

de 8 a 8,999	1	100,00%
TOTAL	1	

##### Última carrera finalitzada

Infermeria, Grau en (UdL)	1	100,00%
TOTAL	1	

##### Universitats on l'alumne ha finalitzat l'última carrera

No informat	1	100,00%
TOTAL	1	

##### Comunitat autònoma de la universitat on l'alumne ha finalitzat l'última carrera

No informat	1	100,00%
TOTAL	1	



## Perfil dels alumnes matriculats a la UB procedents de la 1a assignació des de l'OOAU Curs 2020-21.

### Odontologia

#### VIA 9: MAJORS DE 25 ANYS

Alumnes: 5 (4,24%)



##### Any de superació la prova de més grans de 25 anys.

2020	4	80,00%	
2015	1	20,00%	
TOTAL	5		


##### Nota de tall

de 6 a 6,999	5	100,00%	
TOTAL	5		

##### Opcions majors de 25 anys

Arts i humanitats - Ciències socials i jurídiques	1	20,00%	
Ciències - Ciències de la salut	4	80,00%	
TOTAL	5		

##### Universitat on l'alumne ha superat la Prova de més grans de 25 anys









Universitat de Barcelona	3	60,00%	
Universitat Autònoma de Barcelona	1	20,00%	
Universitat de Lleida	1	20,00%	
TOTAL	5		

## Perfil dels alumnes matriculats a la UB procedents de la 1a assignació des de l'OOAU Curs 2020-21.










### Odontologia

#### ELECCIÓ DELS ESTUDIS






##### Ordre d'assignació segons preferències de l'alumne

1a. preferència	92	77,97%	
2a. preferència	2	1,69%	
3a. preferència	3	2,54%	
4a. preferència	4	3,39%	
5a. preferència	1	0,85%	
6a. preferència	5	4,24%	
7a. preferència	6	5,08%	
8a. preferència	5	4,24%	
TOTAL	118		

##### Orientació a l'escollir els estudis universitaris

Iniciativa pròpia/vocació	75	63,56%	
Interès en el contingut dels estudis	17	14,41%	
Entorn familiar	14	11,86%	
Sortides professionals	5	4,24%	
Saló d'Ensenyament	2	1,69%	
Amistats	1	0,85%	
Persones que han fet aquests estudis	1	0,85%	
Professors de secundària	1	0,85%	
Altres / NS / NC	2	1,69%	
TOTAL	118		

##### Aspectes que s'han tingut en compte en l'elecció estudi

Interès en el contingut dels estudis	76	64,41%	
Expectatives professionals	33	27,97%	
Nota de tall	5	4,24%	
Proximitat al domicili familiar	2	1,69%	
Altres / NS / NC	2	1,69%	
TOTAL	118		

## Perfil dels alumnes matriculats a la UB procedents de la 1a assignació des de l'OOAU Curs 2020-21.








### Odontologia

#### ESTUDIS A SECUNDÀRIA




S'exclouen els alumnes que no informen sobre l'any d'acabament dels estudis.

Alumnes: 105 (88,98%)




##### Any d'acabament dels estudis

2020	41	39,05%	
2019	16	15,24%	
2018	24	22,86%	
2017	3	2,86%	
2016	6	5,71%	
2015	4	3,81%	
abans de 2015	11	10,48%	
TOTAL	105		

##### Tipus de centre on han estudiat l'últim any

Públic	58	55,24%	
Privat	38	36,19%	
Concertat	9	8,57%	
TOTAL	105		

##### Lloc del centre

Catalunya	74	70,48%	
Espanya	22	20,95%	
Altres	9	8,57%	
TOTAL	105		

## Perfil dels alumnes matriculats a la UB procedents de la 1a assignació des de l'OAU Curs 2020-21.

### Odontologia

#### Centre de secundària a Catalunya per àmbit territorial

Àmbit Metropolità	57	77,03%	
Comarques Gironines	8	10,81%	
Camp de Tarragona	4	5,41%	
Terres de l'Ebre	1	1,35%	
Comarques Centrals	2	2,70%	
Àmbit de Ponent	2	2,70%	
TOTAL	74		

#### Centre de secundària a Catalunya per comarques

Barcelonès	23	31,08%	
Baix Llobregat	13	17,57%	
Vallès Occidental	11	14,86%	
Vallès Oriental	5	6,76%	
Gironès	3	4,05%	
Maresme	3	4,05%	
Alt Camp	2	2,70%	
Baix Empordà	2	2,70%	
Amb freqüència inferior al 2,70%	12	16,22%	
TOTAL	74		

#### Centre de secundària a Catalunya per població

Barcelona	9	28,13%	
Sabadell	3	9,38%	
Girona	2	6,25%	
Mataró	2	6,25%	
Sant Andreu de la Barca	2	6,25%	
Amb freqüència inferior al 6,25%	14	43,75%	
TOTAL	32		

*Es comptabilitzen els alumnes que han finalitzat la secundària el curs anterior a un centre català i dins del sistema educatiu espanyol.*

#### Centres on l'alumne ha estudiat la secundària a Catalunya

INST.EL PALAU	2	6,25%	
Amb freqüència inferior al 6,25%	30	93,75%	
TOTAL	32		










*Es comptabilitzen els alumnes que han finalitzat la secundària el curs anterior a un centre català i dins del sistema educatiu espanyol.*







## Perfil dels alumnes matriculats a la UB procedents de la 1a assignació des de l'OOAU Curs 2020-21.

### Odontologia

#### Centre de secundària a la resta d'Espanya per comunitat autònoma

Andalusia	7	31,82%	
Comunitat Valenciana	6	27,27%	
Galícia	2	9,09%	
Illes Balears	2	9,09%	
Canàries	1	4,55%	
Castella-la Manxa	1	4,55%	
Extremadura	1	4,55%	
País Basc	1	4,55%	
No informat	1	4,55%	
TOTAL	22		

#### Centre de secundària fora d'Espanya

Unió Europea	1	11,11%	
Amèrica del Sud	3	33,33%	
Àsia	1	11,11%	
Àfrica	4	44,44%	
TOTAL	9		

## Perfil dels alumnes matriculats a la UB procedents de la 1a assignació des de l'OOAU Curs 2020-21.

### Odontologia

#### ESTUDIS A CICLES FORMATIUS DE GRAU SUPERIOR O FP2

S'exclouen els alumnes que no informen sobre l'any d'acabament dels estudis.

Alumnes: 51 (43,22%)

##### Any d'acabament dels estudis

2020	28	54,90%	
2019	13	25,49%	
2018	7	13,73%	
2015	1	1,96%	
abans de 2015	2	3,92%	
TOTAL	51		

##### Tipus de centre on han estudiat l'últim any

Públic	24	47,06%	
Privat	16	31,37%	
Concertat	11	21,57%	
TOTAL	51		

##### Lloc del centre

Catalunya	38	74,51%	
Espanya	13	25,49%	
TOTAL	51		

##### Àmbit territorial de la comarca del centre a Catalunya

Àmbit Metropolità	34	89,47%	
Camp de Tarragona	2	5,26%	
Comarques Centrals	2	5,26%	
TOTAL	38		









##### Comarques del centre a Catalunya

Barcelonès	27	71,05%	
Vallès Occidental	6	15,79%	
Bages	2	5,26%	
Tarragonès	2	5,26%	
Maresme	1	2,63%	
TOTAL	38		

## Perfil dels alumnes matriculats a la UB procedents de la 1a assignació des de l'OOAU Curs 2020-21.

### Odontologia

#### Comunitat autònoma del centre a la resta Espanya

Andalusia	4	30,77%	
Castella-la Manxa	2	15,38%	
Comunitat Valenciana	2	15,38%	
Canàries	1	7,69%	
Comunitat Foral de Navarra	1	7,69%	
Galícia	1	7,69%	
Illes Balears	1	7,69%	
País Basc	1	7,69%	
TOTAL	13		

# Perfil dels alumnes matriculats a la UB procedents de la 1a assignació des de l'OOAU Curs 2020-21.

## Odontologia

### ESTUDIS SUPERIORS CURSATS PER L'ALUMNE

S'exclouen els alumnes que no han cursat estudis superiors

Alumnes: 23 (19,49%)

#### Any que van accedir per 1a vegada a la universitat

2020	1	4,35%	
2019	7	30,43%	
2018	3	13,04%	
2017	1	4,35%	
2016	2	8,70%	
2015	2	8,70%	
abans de 2015	7	30,43%	
TOTAL	23		

#### Titulació o nivell assolit

Diplomat	1	4,35%	
Sense titulació amb 180 crèdits o més	2	8,70%	
Sense titulació amb menys de 180 cr.	14	60,87%	
Altres / NS / NC	1	4,35%	
Graduat	5	21,74%	
TOTAL	23		

#### Modalitat d'accés per primera vegada a la Universitat

PAU	15	65,22%	
CFGS o assimilats	3	13,04%	
Majors de 25 anys	2	8,70%	
Altres / NS / NC	3	13,04%	
TOTAL	23		

#### Via d'accés a preinscripció

2 - Llicenciats, diplomats o assimilats	1	4,35%	
4 - CFGS o assimilats	1	4,35%	
7 - PAU amb estudis iniciats	9	39,13%	
8 - CFGS o assimilats amb estudis iniciats	9	39,13%	
9 - Majors de 25 anys	3	13,04%	
TOTAL	23		



#### País última carrera començada

Veneçuela	1	4,35%	
Espanya	17	73,91%	
No informat	5	21,74%	
TOTAL	23		

## Perfil dels alumnes matriculats a la UB procedents de la 1a assignació des de l'OOAU Curs 2020-21.

### Odontologia

#### País última carrera finalitzada

Espanya	4	17,39%	
No informat	19	82,61%	
TOTAL	23		

## Perfil dels alumnes matriculats a la UB procedents de la 1a assignació des de l'OOAU Curs 2020-21.

### Odontologia

#### IDIOMES ESTRANGERS ACREDITAS SEGONS B2 O EQUIVALEN

##### Nombre d'idiomes acreditats

cap idioma	71	60,17%	
1 idioma	39	33,05%	
2 idiomes	5	4,24%	
3 idiomes	3	2,54%	
TOTAL	118		

##### Idiomes acreditats

Anglès	44	93,62%	
Francès	9	19,15%	
Altres d'Oceania	3	6,38%	
Altres d'Amèrica	2	4,26%	
TOTAL	47		

*Sobre el total d'alumnes que acrediten algun idioma estranger*

*Un alumne pot acreditar més d'un idioma*

## Perfil dels alumnes matriculats a la UB procedents de la 1a assignació des de l'OOAU Curs 2020-21.

### Odontologia

#### NOVES TECNOLOGIES

##### Faciliten adreça de correu electrònic

Si	118	100,00%	
TOTAL	118		

##### Faciliten telèfon mòbil

Si	118	100,00%	
TOTAL	118		

##### Autoritzen enviament d'informació

No	118	100,00%	
TOTAL	118		