



Perfil dels alumnes matriculats a la UB procedents de la 1a assignació des de l'OOAU Curs 2018-19.

Odontologia












Alumnes matriculats: 132

DADES PERSONALS



Sexe

Dona	107	81,06%	
Home	25	18,94%	
TOTAL	132		






Edat

41 - 45 anys	1	0,76%	
31 - 35 anys	4	3,03%	
26 - 30 anys	10	7,58%	
25 anys	4	3,03%	
24 anys	2	1,52%	
23 anys	3	2,27%	
22 anys	14	10,61%	
21 anys	10	7,58%	
20 anys	27	20,45%	
19 anys	14	10,61%	
18 anys	43	32,58%	
TOTAL	132		

Espanyols vs Estrangers

Estranger	17	12,88%	
Espanyol	115	87,12%	
TOTAL	132		

Zona geogràfica d'origen de la nacionalitat dels estrangers

Unió Europea	7	41,18%	
Resta d'Europa	4	23,53%	
Amèrica del Sud	2	11,76%	
Àsia	2	11,76%	
Àfrica	2	11,76%	
TOTAL	17		

Perfil dels alumnes matriculats a la UB procedents de la 1a assignació des de l'OEAU Curs 2018-19.

Odontologia

Nacionalitats dels estrangers

Romania	3	17,65%	██████████
França	2	11,76%	████████
Marroc	2	11,76%	████████
Pakistan	2	11,76%	████████
Rússia	2	11,76%	████████
Andorra	1	5,88%	████
Equador	1	5,88%	████
Itàlia	1	5,88%	████
Perú	1	5,88%	████
Polònia	1	5,88%	████
Ucraïna	1	5,88%	████
TOTAL	17		

Zona geogràfica del lloc de naixement dels estrangers

Unió Europea	6	35,29%	████████████████████
Resta d'Europa	4	23,53%	████████████████
Amèrica del Sud	3	17,65%	██████████████
Àsia	2	11,76%	██████████
Àfrica	2	11,76%	██████████
TOTAL	17		

Països de naixement dels estrangers

Romania	3	17,65%	██████████
França	2	11,76%	████████
Marroc	2	11,76%	████████
Pakistan	2	11,76%	████████
Andorra	1	5,88%	████
Equador	1	5,88%	████
Kirguizistan	1	5,88%	████
Perú	1	5,88%	████
Polònia	1	5,88%	████
Rússia	1	5,88%	████
Ucraïna	1	5,88%	████
Veneçuela	1	5,88%	████
TOTAL	17		

Perfil dels alumnes matriculats a la UB procedents de la 1a assignació des de l'OOAU Curs 2018-19.

Odontologia

DOMICILI DE RESIDÈNCIA HABITUAL DE LA FAMÍLIA

Domicili a Espanya vs Fora d'Espanya

Fora d'Espanya	5	3,79%
Espanya	127	96,21%
TOTAL	132	



Residència familiar fora d'Espanya

Unió Europea	3	60,00%
Resta d'Europa	1	20,00%
Àfrica	1	20,00%
TOTAL	5	



Països de residència familiar fora d'Espanya

França	2	40,00%
Andorra	1	20,00%
Marroc	1	20,00%
Polònia	1	20,00%
TOTAL	5	



Perfil dels alumnes matriculats a la UB procedents de la 1a assignació des de l'OOUA Curs 2018-19.

Odontologia

Residència familiar a Espanya

Fora de Catalunya	16	12,60%	
Catalunya	111	87,40%	
TOTAL	127		

Comunitat autònoma dels alumnes amb residència familiar a Espanya, llevat Catalunya

Illes Balears	5	31,25%	
Comunitat Valenciana	3	18,75%	
Andalusia	2	12,50%	
Aragó	2	12,50%	
Canàries	1	6,25%	
Extremadura	1	6,25%	
La Rioja	1	6,25%	
País Basc	1	6,25%	
TOTAL	16		






Províncies de residència familiar no catalanes

Balears	5	31,25%	
Valencia	2	12,50%	
Alicante	1	6,25%	
Almeria	1	6,25%	
Badajoz	1	6,25%	
Guipuzcoa	1	6,25%	
Huesca	1	6,25%	
Jaen	1	6,25%	
La Rioja	1	6,25%	
Santa Cruz Tenerife	1	6,25%	
Teruel	1	6,25%	
TOTAL	16		














Perfil dels alumnes matriculats a la UB procedents de la 1a assignació des de l'OOAU Curs 2018-19.

Odontologia


















Àmbit territorial dels alumnes amb residència a Catalunya

Àmbit Metropolità	89	80,18%	
Comarques Gironines	10	9,01%	
Comarques Centrals	6	5,41%	
Camp de Tarragona	4	3,60%	
Àmbit de Ponent	2	1,80%	
TOTAL	111		

Comarques de residència familiar

Barcelonès	46	41,44%	
Baix Llobregat	13	11,71%	
Maresme	12	10,81%	
Vallès Occidental	9	8,11%	
Gironès	5	4,50%	
Vallès Oriental	5	4,50%	
Alt Camp	3	2,70%	
Osona	3	2,70%	
Alt Penedès	2	1,80%	
Anoia	2	1,80%	
Baix Empordà	2	1,80%	
Garraf	2	1,80%	
Amb freqüència inferior al 1,80%	7	6,31%	
TOTAL	111		

Poblacions del domicili familiar a Catalunya

Barcelona	31	27,93%	
Badalona	6	5,41%	
L'Hospitalet de Llobregat	6	5,41%	
Girona	4	3,60%	
Mataró	3	2,70%	
Valls	3	2,70%	
Calella	2	1,80%	
Castelldefels	2	1,80%	
Igualada	2	1,80%	
Sabadell	2	1,80%	
Sant Antoni de Vilamajor	2	1,80%	
Sant Boi de Llobregat	2	1,80%	
Sant Cugat del Vallès	2	1,80%	
Sant Vicenç dels Horts	2	1,80%	
Santa Coloma de Gramenet	2	1,80%	
Terrassa	2	1,80%	
Amb freqüència inferior al 1,80%	38	34,23%	
TOTAL	111		

Perfil dels alumnes matriculats a la UB procedents de la 1a assignació des de l'OEAU Curs 2018-19.

Odontologia

LLOC DE NAIXEMENT

Nascuts a Espanya vs Nascuts fora d'Espanya

Fora d'Espanya	36	27,27%
Espanya	96	72,73%
TOTAL	132	




Lloc de naixement dels alumnes nascuts fora d'Espanya

Unió Europea	6	16,67%
Resta d'Europa	4	11,11%
Centre Amèrica	2	5,56%
Amèrica del Sud	16	44,44%
Àsia	3	8,33%
Àfrica	5	13,89%
TOTAL	36	



Països de naixement dels nascuts fora d'Espanya

Equador	5	13,89%
Marroc	5	13,89%
Colòmbia	4	11,11%
Romania	3	8,33%
Cuba	2	5,56%
França	2	5,56%
Pakistan	2	5,56%
Perú	2	5,56%
Uruguai	2	5,56%
Veneçuela	2	5,56%
Amb freqüència inferior al 5,56%	7	19,44%
TOTAL	36	



Nascuts a Espanya

Fora de Catalunya	15	15,63%
Catalunya	81	84,38%
TOTAL	96	



Comunitat autònoma dels nascuts a Espanya, fora de Catalunya

Andalusia	2	13,33%
Aragó	1	6,67%
Illes Balears	6	40,00%
Comunitat Valenciana	3	20,00%
Extremadura	1	6,67%
Galícia	1	6,67%
La Rioja	1	6,67%
TOTAL	15	



Perfil dels alumnes matriculats a la UB procedents de la 1a assignació des de l'OOAU Curs 2018-19.

Odontologia

Províncies de naixement dels alumnes nascuts fora de Catalunya

Baleares	6	40,00%	
Valencia	2	13,33%	
Alicante	1	6,67%	
Almeria	1	6,67%	
Badajoz	1	6,67%	
Jaen	1	6,67%	
La Rioja	1	6,67%	
Pontevedra	1	6,67%	
Teruel	1	6,67%	
TOTAL	15		

Àmbit territorial del lloc de naixement dels alumnes nascuts a Catalunya (UB)

Àmbit Metropolità	53	65,43%	
Comarques Gironines	8	9,88%	
Camp de Tarragona	5	6,17%	
Comarques Centrals	3	3,70%	
Àmbit de Ponent	2	2,47%	
No codificat	10	12,35%	
TOTAL	81		

Comarques de naixement dels alumnes nascuts a Catalunya (UB)




Barcelonès	23	28,40%	
NS/NC	10	12,35%	
Baix Llobregat	9	11,11%	
Maresme	8	9,88%	
Vallès Occidental	7	8,64%	
Gironès	5	6,17%	
Vallès Oriental	3	3,70%	
Alt Camp	2	2,47%	
Alt Penedès	2	2,47%	
Tarragonès	2	2,47%	
Amb freqüència inferior al 2,47%	10	12,35%	
TOTAL	81		

Perfil dels alumnes matriculats a la UB procedents de la 1a assignació des de l'OOAU Curs 2018-19.




Odontologia

SITUACIÓ SOCIO-ECONÒMICA DE L'ALUMNE

Treball remunerat de l'alumne

Treballa menys de 15 hores setmanals	13	9,85%	
Treballa 15 o més hores setmanals	29	21,97%	
No treballa	90	68,18%	
TOTAL	132		

Amb títol de família nombrosa

Família nombrosa	30	22,73%	
Família monoparental	5	3,79%	
No acredita títol de família nombrosa/monoparental	97	73,48%	
TOTAL	132		

Perfil dels alumnes matriculats a la UB procedents de la 1a assignació des de l'OOAU Curs 2018-19.

Odontologia

SITUACIÓ SOCIO-FAMILIAR

Estudis acabats del pare

Sense estudis	8	6,06%	
Estudis primaris	11	8,33%	
EGB o FP 1er grau	25	18,94%	
Batxillerat o FP 2n grau	30	22,73%	
Diplomat o Enginyer Tèc.	10	7,58%	
Dr., Llicenciat, Enginyer o Arquitecte	38	28,79%	
Altres / NS / NC	10	7,58%	
TOTAL	132		

Estudis acabats de la mare

Sense estudis	7	5,30%	
Estudis primaris	12	9,09%	
EGB o FP 1er grau	32	24,24%	
Batxillerat o FP 2n grau	30	22,73%	
Diplomat o Enginyer Tèc.	15	11,36%	
Dr., Llicenciat, Enginyer o Arquitecte	27	20,45%	
Altres / NS / NC	9	6,82%	
TOTAL	132		

Ocupació del pare

Direc. o Gerent d'empr. o Inst. Públiques	16	12,12%	
Tècnic o professió associada a tit. univ.	21	15,91%	
Treb. qualificat sect. agr. ram. o pesca	3	2,27%	
Treb. qualificat sect. industrial	6	4,55%	
Treb. qualificat sect. constr. i mineria	8	6,06%	
Treb. qualificat sect. serveis	37	28,03%	
Treb. no qualificat	4	3,03%	
No ha tingut un treball remunerat	3	2,27%	
Altres / NS / NC	34	25,76%	
TOTAL	132		

Ocupació de la mare

Direc. o Gerent d'empr. o Inst. Públiques	12	9,09%	
Tècnic o professió associada a tit. univ.	20	15,15%	
Treb. qualificat sect. industrial	4	3,03%	
Treb. qualificat sect. serveis	39	29,55%	
Treb. no qualificat	7	5,30%	
Forces armades	1	0,76%	
No ha tingut un treball remunerat	16	12,12%	
Altres / NS / NC	33	25,00%	
TOTAL	132		

Perfil dels alumnes matriculats a la UB procedents de la 1a assignació des de l'OOAU Curs 2018-19.

Odontologia

ACCÉS A LA UNIVERSITAT

Via accés

0 - PAU o assimilats	55	41,67%	
2 - Llicenciats, diplomats o assimilats	3	2,27%	
4 - CFGS o assimilats	49	37,12%	
7 - PAU amb estudis iniciats	10	7,58%	
8 - CFGS o assimilats amb estudis iniciats	10	7,58%	
9 - Majors de 25 anys	5	3,79%	
TOTAL	132		

Convocatòria de Preinscripció

Juny	129	97,73%	
Minusvàlids / Esportistes d'el·lit	3	2,27%	
TOTAL	132		

Indicador discapacitat/esportista d'alt nivell

Alt rendiment	2	28,57%	
Discapacitat	5	71,43%	
TOTAL	7		

Perfil dels alumnes matriculats a la UB procedents de la 1a assignació des de l'OOAU Curs 2018-19.

Odontologia

VIES 017: PAU

Alumnes: 65 (49,24%)

Any de superació de les PAU

2018 juny	49	75,38%	
2017 juny	11	16,92%	
2017 setembre	3	4,62%	
2016 juny	2	3,08%	
TOTAL	65		

Nota accés PAU

de 9 a 9,999	37	56,92%	
de 8 a 8,999	28	43,08%	
TOTAL	65		

Nota de tall

de 13 a 13,999	2	3,08%	
de 12 a 12,999	61	93,85%	
de 11 a 11,999	1	1,54%	
de 9 a 9,999	1	1,54%	
TOTAL	65		

Matèria de modalitat a la fase general de les PAU

Ciències de la terra i del medi ambient	1	1,54%	
Credencial UNED (sistemes educatius estrangers)	6	9,23%	
Matemàtiques	34	52,31%	
Matemàtiques aplicades a les CC Socials	24	36,92%	
TOTAL	65		

Alumnes que han superat les PAU a partir del 2010

Opció concordant amb l'estudi assignat

No	24	36,92%	
Sí	41	63,08%	
TOTAL	65		










Perfil dels alumnes matriculats a la UB procedents de la 1a assignació des de l'OOAU Curs 2018-19.

Odontologia




Universitats on l'alumne ha superat les PAU

Universitat de Barcelona	12	18,46%	
Universitat Autònoma de Barcelona	9	13,85%	
Universitat Politècnica de Catalunya	9	13,85%	
Universitat de Girona	7	10,77%	
Univ. Nac. de Educación a Distancia	6	9,23%	
Universitat Rovira i Virgili	4	6,15%	
Universitat de les Illes Balears	3	4,62%	
Universitat Pompeu Fabra	3	4,62%	
Universidad de Zaragoza	2	3,08%	
Universitat de Lleida	2	3,08%	
Amb freqüència inferior al 3,08%	8	12,31%	
TOTAL	65		






Comunitat autònoma de la Universitat on l'alumne ha superat les PAU

Catalunya	46	70,77%	
Comunitat Valenciana	7	10,77%	
Andalusia	3	4,62%	
Illes Balears	3	4,62%	
Aragó	2	3,08%	
Canàries	1	1,54%	
Extremadura	1	1,54%	
La Rioja	1	1,54%	
País Basc	1	1,54%	
TOTAL	65		

Prové d'un Sistema Educatiu Estranger sense PAU

Sí	6	9,23%	
No	48	73,85%	
No informat	11	16,92%	
TOTAL	65		

País del Sistema Educatiu Estranger

Andorra	1	16,67%	
França	2	33,33%	
Pakistan	1	16,67%	
Polònia	1	16,67%	
Veneçuela	1	16,67%	
TOTAL	6		

Perfil dels alumnes matriculats a la UB procedents de la 1a assignació des de l'OOUA Curs 2018-19.

Odontologia

Número de matèries que ponderen

2 matèries amb 0.2	64	98,46%
1 matèria amb 0.2	1	1,54%
TOTAL	65	



Matèries que ponderen

Biologia	65	100,00%
Química	64	98,46%
TOTAL	65	



Sobre el total d'alumnes que ponderen alguna matèria

Un alumne pot ponderar 1 o 2 matèries

Qualificació obtinguda de les matèries que ponderen amb 0,2

Química

9 o més	20	30,77%
de 8 a 8,999	21	32,31%
de 7 a 7,999	19	29,23%
de 6 a 6,999	3	4,62%
de 5 a 5,999	1	1,54%
no pondera	1	1,54%
TOTAL	65	



Sobre el total d'alumnes que ponderen alguna matèria

Biologia

9 o més	17	26,15%
de 8 a 8,999	21	32,31%
de 7 a 7,999	19	29,23%
de 6 a 6,999	7	10,77%
de 5 a 5,999	1	1,54%
no pondera	-	-
TOTAL	65	



Sobre el total d'alumnes que ponderen alguna matèria

Qualificació obtinguda de les matèries que ponderen amb 0,1








Perfil dels alumnes matriculats a la UB procedents de la 1a assignació des de l'OEAU Curs 2018-19.

Odontologia






VIES 4 I 8: FP2, MP3, AAIOA O CFGS

Alumnes: 59 (44,70%)




Any de finalització del cicle formatiu

2018 juny	28	47,46%	
2017 juny	17	28,81%	
2016 juny	3	5,08%	
2015 juny	4	6,78%	
2014 juny	3	5,08%	
2013 juny	2	3,39%	
abans de 2013	2	3,39%	
TOTAL	59		

Nota expedient CFGS

de 9 a 9,999	42	71,19%	
de 8 a 8,999	9	15,25%	
de 7 a 7,999	1	1,69%	
de 10 a 10,999	6	10,17%	
10 o més	1	1,69%	
TOTAL	59		









Nota de tall

de 7 a 7,999	1	1,69%	
de 13 a 13,999	4	6,78%	
de 12 a 12,999	54	91,53%	
TOTAL	59		

Tipus d'ensenyament

CFPS: Cicle formatiu de formació professional	59	100,00%	
TOTAL	59		

Branques FP2, MP3, AAIOA o CFGS

CFPS: Higiene bucodental (CFGS-LOE)	37	62,71%	
CFPS: Higiene bucodental	10	16,95%	
CFPS: Documentació i administració sanitàries (CFGS-LOE)	4	6,78%	
CFPS: Pròtesis dentals	3	5,08%	
CFPS: Química ambiental	2	3,39%	
CFPS: Anatomia patològica i citodiagnòstic (CFGS-LOE)	1	1,69%	
CFPS: Documentació sanitària	1	1,69%	
CFPS: Imatge per al diagnòstic	1	1,69%	
TOTAL	59		

Perfil dels alumnes matriculats a la UB procedents de la 1a assignació des de l'OAU Curs 2018-19.

Odontologia

Branca concordant amb l'estudi assignat

No	2	3,39%
Sí	57	96,61%
TOTAL	59	



Número de mòduls que ponderen

2 matèries amb 0.2	56	94,92%
1 matèria amb 0.2 i l'altre amb 0.1	1	1,69%
1 matèria amb 0.2	1	1,69%
no pondera	1	1,69%
TOTAL	59	



Matèries que ponderen

Biologia	58	100,00%
Química	56	96,55%
Ciències de la terra i del medi ambient	1	1,72%
TOTAL	58	



Sobre el total d'alumnes que ponderen alguna matèria

Un alumne pot ponderar 1 o 2 matèries

Qualificació obtinguda de les matèries que ponderen amb 0,2

Química

9 o més	7	12,07%
de 8 a 8,999	16	27,59%
de 7 a 7,999	17	29,31%
de 6 a 6,999	10	17,24%
de 5 a 5,999	6	10,34%
no pondera	2	3,45%
TOTAL	58	



Sobre el total d'alumnes que ponderen alguna matèria

Biologia

9 o més	7	12,07%
de 8 a 8,999	18	31,03%
de 7 a 7,999	19	32,76%
de 6 a 6,999	12	20,69%
de 5 a 5,999	2	3,45%
no pondera	-	-
TOTAL	58	



Sobre el total d'alumnes que ponderen alguna matèria

Qualificació obtinguda de les matèries que ponderen amb 0,1

Perfil dels alumnes matriculats a la UB procedents de la 1a assignació des de l'OOAU Curs 2018-19.

Odontologia

Ciències de la terra i del medi ambient

9 o més	-	-
de 8 a 8,999	-	-
de 7 a 7,999	-	-
de 6 a 6,999	1	1,72%
de 5 a 5,999	-	-
no pondera	57	98,28%
TOTAL	58	

Sobre el total d'alumnes que ponderen alguna matèria

Perfil dels alumnes matriculats a la UB procedents de la 1a assignació des de l'OOAU Curs 2018-19.

Odontologia

VIES 7 I 8: AMB ESTUDIS UNIVERSITARIS INICIATS

Alumnes: 20 (15,15%)

Universitats on l'alumne ha iniciat els estudis

No informat	20	100,00%
TOTAL	20	

Comunitat autònoma de la universitat on l'alumne ha iniciat els estudis

No informat	20	100,00%
TOTAL	20	

Últim estudi iniciat

No informat	20	100,00%
TOTAL	20	

Perfil dels alumnes matriculats a la UB procedents de la 1a assignació des de l'OOAU Curs 2018-19.

Odontologia

VIA 2: AMB ESTUDIS UNIVERSITARIS FINALITZATS

Alumnes: 3 (2,27%)

Any de finalització de la carrera

2017	3	100,00%	
TOTAL	3		

Nota de tall

de 9 a 9,999	3	100,00%	
TOTAL	3		

Última carrera finalitzada

Màster Oficial	2	66,67%	
Infermeria, Grau en (fora de Catalunya)	1	33,33%	
TOTAL	3		

Universitats on l'alumne ha finalitzat l'última carrera

No informat	3	100,00%	
TOTAL	3		

Comunitat autònoma de la universitat on l'alumne ha finalitzat l'última carrera

No informat	3	100,00%	
TOTAL	3		



Perfil dels alumnes matriculats a la UB procedents de la 1a assignació des de l'OOAU Curs 2018-19.

Odontologia




VIA 9: MAJORS DE 25 ANYS

Alumnes: 5 (3,79%)

Any de superació la prova de més grans de 25 anys.

2018	4	80,00%	
2013	1	20,00%	
TOTAL	5		

Nota de tall

de 8 a 8,999	1	20,00%	
de 7 a 7,999	2	40,00%	
de 6 a 6,999	2	40,00%	
TOTAL	5		

Opcions majors de 25 anys

Ciències - Ciències de la salut	5	100,00%	
TOTAL	5		

Universitat on l'alumne ha superat la Prova de més grans de 25 anys

Universitat de Barcelona	5	100,00%	
TOTAL	5		

Perfil dels alumnes matriculats a la UB procedents de la 1a assignació des de l'OOUA Curs 2018-19.

Odontologia

ELECCIÓ DELS ESTUDIS

Ordre d'assignació segons preferències de l'alumne

1a. preferència	107	81,06%	
2a. preferència	1	0,76%	
3a. preferència	5	3,79%	
4a. preferència	2	1,52%	
5a. preferència	6	4,55%	
6a. preferència	1	0,76%	
7a. preferència	2	1,52%	
8a. preferència	8	6,06%	
TOTAL	132		

Orientació a l'escollir els estudis universitaris

Iniciativa pròpia/vocació	82	62,12%	
Interès en el contingut dels estudis	18	13,64%	
Entorn familiar	17	12,88%	
Sortides professionals	7	5,30%	
Amistats	4	3,03%	
Persones que han fet aquests estudis	2	1,52%	
Professors de secundària	1	0,76%	
Altres / NS / NC	1	0,76%	
TOTAL	132		

Aspectes que s'han tingut en compte en l'elecció estudi

Interès en el contingut dels estudis	85	64,39%	
Expectatives professionals	42	31,82%	
Nota de tall	4	3,03%	
Altres / NS / NC	1	0,76%	
TOTAL	132		

Perfil dels alumnes matriculats a la UB procedents de la 1a assignació des de l'OOAU Curs 2018-19.








Odontologia

ESTUDIS A SECUNDÀRIA




S'exclouen els alumnes que no informen sobre l'any d'acabament dels estudis.

Alumnes: 116 (87,88%)




Any d'acabament dels estudis

2018	43	37,07%	
2017	14	12,07%	
2016	27	23,28%	
2015	15	12,93%	
2014	8	6,90%	
2013	2	1,72%	
abans de 2013	7	6,03%	
TOTAL	116		

Tipus de centre on han estudiat l'últim any

Públic	59	50,86%	
Privat	50	43,10%	
Concertat	7	6,03%	
TOTAL	116		

Lloc del centre

Catalunya	92	79,31%	
Espanya	15	12,93%	
Altres	9	7,76%	
TOTAL	116		

Perfil dels alumnes matriculats a la UB procedents de la 1a assignació des de l'OOAU Curs 2018-19.

Odontologia

Centre de secundària a Catalunya per àmbit territorial

Àmbit Metropolità	71	77,17%	
Comarques Gironines	8	8,70%	
Camp de Tarragona	4	4,35%	
Comarques Centrals	6	6,52%	
Àmbit de Ponent	3	3,26%	
TOTAL	92		

Centre de secundària a Catalunya per comarques

Barcelonès	32	34,78%	
Baix Llobregat	12	13,04%	
Maresme	11	11,96%	
Vallès Occidental	10	10,87%	
Gironès	5	5,43%	
Vallès Oriental	4	4,35%	
Alt Camp	3	3,26%	
Osona	3	3,26%	
Anoia	2	2,17%	
Val d'Aran	2	2,17%	
Amb freqüència inferior al 2,17%	8	8,70%	
TOTAL	92		

Centre de secundària a Catalunya per població

Barcelona	6	16,22%	
Girona	3	8,11%	
Alella	2	5,41%	
Badalona	2	5,41%	
Castelldefels	2	5,41%	
Valls	2	5,41%	
Amb freqüència inferior al 5,41%	10	27,03%	
No informat	10	27,03%	
TOTAL	37		

Es comptabilitzen els alumnes que han finalitzat la secundària el curs anterior a un centre català i dins del sistema educatiu espanyol

Centres on l'alumne ha estudiat la secundària a Catalunya









HAMELIN, INTERNACIONAL LAIE	2	5,41%	
INST.JAUME VICENS VIVES	2	5,41%	
INST.MEDITERRÀNIA-CASTELLDEFEL	2	5,41%	
INST.NARCÍS OLLER	2	5,41%	
Amb freqüència inferior al 5,41%	19	51,35%	
No informat	10	27,03%	
TOTAL	37		

Es comptabilitzen els alumnes que han finalitzat la secundària el curs anterior a un centre català i dins del sistema educatiu espanyol






Perfil dels alumnes matriculats a la UB procedents de la 1a assignació des de l'OOAU Curs 2018-19.

Odontologia

Centre de secundària a la resta d'Espanya per comunitat autònoma

Comunitat Valenciana	4	26,67%	
Illes Balears	3	20,00%	
Andalusia	2	13,33%	
Aragó	2	13,33%	
Canàries	1	6,67%	
Extremadura	1	6,67%	
La Rioja	1	6,67%	
País Basc	1	6,67%	
TOTAL	15		

Centre de secundària fora d'Espanya

Unió Europea	3	33,33%	
Resta d'Europa	2	22,22%	
Amèrica del Sud	2	22,22%	
Àsia	1	11,11%	
Àfrica	1	11,11%	
TOTAL	9		

Perfil dels alumnes matriculats a la UB procedents de la 1a assignació des de l'OOAU Curs 2018-19.

Odontologia

ESTUDIS A CICLES FORMATIUS DE GRAU SUPERIOR O FP2

S'exclouen els alumnes que no informen sobre l'any d'acabament dels estudis.

Alumnes: 59 (44,70%)

Any d'acabament dels estudis

2018	27	45,76%	
2017	16	27,12%	
2016	4	6,78%	
2015	4	6,78%	
2014	4	6,78%	
2013	2	3,39%	
abans de 2013	2	3,39%	
TOTAL	59		

Tipus de centre on han estudiat l'últim any

Públic	24	40,68%	
Privat	22	37,29%	
Concertat	13	22,03%	
TOTAL	59		

Lloc del centre

Catalunya	56	94,92%	
Espanya	3	5,08%	
TOTAL	59		

Àmbit territorial de la comarca del centre a Catalunya

Àmbit Metropolità	53	94,64%	
Comarques Centrals	2	3,57%	
Comarques Gironines	1	1,79%	
TOTAL	56		

Comarques del centre a Catalunya

Barcelonès	38	67,86%	
Maresme	6	10,71%	
Vallès Occidental	6	10,71%	
Baix Llobregat	2	3,57%	
Osona	2	3,57%	
Gironès	1	1,79%	
Vallès Oriental	1	1,79%	
TOTAL	56		

Comunitat autònoma del centre a la resta Espanya

Andalusia	1	33,33%	
Comunitat Valenciana	1	33,33%	
Illes Balears	1	33,33%	
TOTAL	3		

Perfil dels alumnes matriculats a la UB procedents de la 1a assignació des de l'OOAU Curs 2018-19.

Odontologia

ESTUDIS SUPERIORS CURSATS PER L'ALUMNE

S'exclouen els alumnes que no han cursat estudis superiors

Alumnes: 25 (18,94%)

Any que van accedir per 1a vegada a la universitat

2017	12	48,00%	
2016	5	20,00%	
2015	2	8,00%	
2014	1	4,00%	
2013	1	4,00%	
abans de 2013	4	16,00%	
TOTAL	25		

Titulació o nivell assolit

Diplomat	1	4,00%	
Sense titulació amb menys de 180 cr.	15	60,00%	
Altres / NS / NC	5	20,00%	
Graduat	4	16,00%	
TOTAL	25		

Modalitat d'accés per primera vegada a la Universitat

PAU	20	80,00%	
CFGS o assimilats	5	20,00%	
TOTAL	25		

Via d'accés a preinscripció




2 - Llicenciats, diplomats o assimilats	3	12,00%	
4 - CFGS o assimilats	2	8,00%	
7 - PAU amb estudis iniciats	10	40,00%	
8 - CFGS o assimilats amb estudis iniciats	10	40,00%	
TOTAL	25		

Perfil dels alumnes matriculats a la UB procedents de la 1a assignació des de l'OOAU Curs 2018-19.







Odontologia

IDIOMES ESTRANGERS ACREDITAS SEGONS B2 O EQUIVALEN

Nombre d'idiomes acreditats

cap idioma	82	62,12%	
1 idioma	43	32,58%	
2 idiomes	7	5,30%	
TOTAL	132		

Idiomes acreditats

Anglès	45	90,00%	
Francès	4	8,00%	
Àrab	3	6,00%	
Altres d'Àfrica	2	4,00%	
Altres d'Amèrica	2	4,00%	
Altres d'Oceania	1	2,00%	
TOTAL	50		

Sobre el total d'alumnes que acrediten algun idioma estranger

Un alumne pot acreditar més d'un idioma

Perfil dels alumnes matriculats a la UB procedents de la 1a assignació des de l'OOAU Curs 2018-19.

Odontologia

NOVES TECNOLOGIES

Disposen d'un ordinador personal al seu domicili habitual?

Si, i amb connexió a internet	61	46,21%	
Sí, sense connexió a internet	1	0,76%	
No, però utilitzo internet	2	1,52%	
No informat	68	51,52%	
TOTAL	132		

Faciliten adreça de correu electrònic

Sí	132	100,00%	
TOTAL	132		

Faciliten telèfon mòbil

Sí	132	100,00%	
TOTAL	132		

Autoritzen enviament d'informació

No	132	100,00%	
TOTAL	132		

Té coneixements d'eines d'ofimàtica? (excel, word, acces,...)

Regulars	10	7,58%	
Bons	54	40,91%	
No informat	68	51,52%	
TOTAL	132		

Familiaritzat amb aules en línia de la plataforma Moodle

Molt	29	21,97%	
Gens	7	5,30%	
Bastant	28	21,21%	
No informat	68	51,52%	
TOTAL	132		




Utilitza eines per a compartir (wiki, blogs, ...)

Sempre	12	9,09%	
Mai	17	12,88%	
A vegades	35	26,52%	
No informat	68	51,52%	
TOTAL	132		




Perfil dels alumnes matriculats a la UB procedents de la 1a assignació des de l'OOAU Curs 2018-19.

Odontologia




Utilitza xarxes socials (Facebook, Twitter, ...)

Sempre	44	33,33%	
A vegades	20	15,15%	
No informat	68	51,52%	
TOTAL	132		





Utilitza cercadors d'informació (Google, Wikipedia, Youtube,...)

Sempre	56	42,42%	
A vegades	8	6,06%	
No informat	68	51,52%	
TOTAL	132		




Utilitza eines de missatgeria instantània (Messenger, Skype, Xats, ...)

Sempre	47	35,61%	
A vegades	17	12,88%	
No informat	68	51,52%	
TOTAL	132		

Principal objectiu pel qual fa servir aquestes eines amb finalitats personals

Comunicar-se	53	40,15%	
Compartir	1	0,76%	
Buscar informació	10	7,58%	
No informat	68	51,52%	
TOTAL	132		

Principal objectiu pel qual fa servir aquestes eines amb finalitats acadèmiques

Comunicar-se	3	2,27%	
Buscar informació	61	46,21%	
No informat	68	51,52%	
TOTAL	132		