

# Perfil dels alumnes matriculats a la UB procedents de la 1a assignació des de l'OOAU Curs 2019-20.

## Medicina - Clínic

Alumnes matriculats: 168

### DADES PERSONALS

#### Sexe

Dona	111	66,07%	
Home	57	33,93%	
TOTAL	168		

#### Edat

46 - 50 anys	2	1,19%	
31 - 35 anys	1	0,60%	
26 - 30 anys	8	4,76%	
25 anys	2	1,19%	
23 anys	1	0,60%	
22 anys	2	1,19%	
21 anys	2	1,19%	
20 anys	12	7,14%	
19 anys	15	8,93%	
18 anys	120	71,43%	
17 o menys	3	1,79%	
TOTAL	168		

#### Espanyols vs Estrangers

Estranger	11	6,55%	
Espanyol	157	93,45%	
TOTAL	168		











#### Zona geogràfica d'origen de la nacionalitat dels estrangers

Unió Europea	4	36,36%	
Resta d'Europa	1	9,09%	
Amèrica del Sud	4	36,36%	
Àsia	2	18,18%	
TOTAL	11		




## Perfil dels alumnes matriculats a la UB procedents de la 1a assignació des de l'OOAU Curs 2019-20.

### Medicina - Clínic










#### Nacionalitats dels estrangers

Xina	2	18,18%	
Andorra	1	9,09%	
Bèlgica	1	9,09%	
Brasil	1	9,09%	
Equador	1	9,09%	
França	1	9,09%	
Països Baixos	1	9,09%	
Perú	1	9,09%	
Romania	1	9,09%	
Veneçuela	1	9,09%	
TOTAL	11		

#### Zona geogràfica del lloc de naixement dels estrangers

Unió Europea	6	54,55%	
Resta d'Europa	1	9,09%	
Amèrica del Sud	4	36,36%	
TOTAL	11		

#### Països de naixement dels estrangers

França	3	27,27%	
Andorra	1	9,09%	
Bèlgica	1	9,09%	
Brasil	1	9,09%	
Equador	1	9,09%	
Espanya	1	9,09%	
Perú	1	9,09%	
Romania	1	9,09%	
Veneçuela	1	9,09%	
TOTAL	11		

## Perfil dels alumnes matriculats a la UB procedents de la 1a assignació des de l'OOAU Curs 2019-20.

### Medicina - Clínic

#### DOMICILI DE RESIDÈNCIA HABITUAL DE LA FAMÍLIA

##### Domicili a Espanya vs Fora d'Espanya

Fora d'Espanya	1	0,60%
Espanya	167	99,40%
TOTAL	168	



##### Residència familiar fora d'Espanya

Resta d'Europa	1	100,00%
TOTAL	1	



##### Països de residència familiar fora d'Espanya



Andorra	1	100,00%
TOTAL	1	













## Perfil dels alumnes matriculats a la UB procedents de la 1a assignació des de l'OAU Curs 2019-20.

### Medicina - Clínic














#### Residència familiar a Espanya

Fora de Catalunya	28	16,77%	
Catalunya	139	83,23%	
TOTAL	167		

#### Comunitat autònoma dels alumnes amb residència familiar a Espanya, llevat Catalunya

Illes Balears	11	39,29%	
Comunitat Valenciana	4	14,29%	
Andalusia	3	10,71%	
Comunitat de Madrid	3	10,71%	
Canàries	2	7,14%	
Aragó	1	3,57%	
Ceuta-Melilla	1	3,57%	
Galícia	1	3,57%	
País Basc	1	3,57%	
Regió de Múrcia	1	3,57%	
TOTAL	28		

#### Províncies de residència familiar no catalanes

Balears	11	39,29%	
Madrid	3	10,71%	
Alicante	2	7,14%	
Almeria	2	7,14%	
Valencia	2	7,14%	
Guipuzcoa	1	3,57%	
La Coruña	1	3,57%	
Las Palmas	1	3,57%	
Malaga	1	3,57%	
Melilla	1	3,57%	
Murcia	1	3,57%	
Santa Cruz Tenerife	1	3,57%	
Zaragoza	1	3,57%	
TOTAL	28		

## Perfil dels alumnes matriculats a la UB procedents de la 1a assignació des de l'OOAU Curs 2019-20.

### Medicina - Clínic

#### Àmbit territorial dels alumnes amb residència a Catalunya

Àmbit Metropolità	113	81,29%	
Comarques Gironines	13	9,35%	
Camp de Tarragona	4	2,88%	
Àmbit de Ponent	3	2,16%	
Comarques Centrals	3	2,16%	
Terres de l'Ebre	3	2,16%	
TOTAL	139		


#### Comarques de residència familiar

Barcelonès	61	43,88%	
Baix Llobregat	19	13,67%	
Maresme	13	9,35%	
Vallès Oriental	11	7,91%	
Vallès Occidental	6	4,32%	
Alt Empordà	4	2,88%	
Baix Empordà	4	2,88%	
Garraf	3	2,16%	
Alt Camp	2	1,44%	
Berguedà	2	1,44%	
Gironès	2	1,44%	
Montsià	2	1,44%	
Selva	2	1,44%	
Tarragonès	2	1,44%	
Amb freqüència inferior al 1,44%	6	4,32%	
TOTAL	139		

## Perfil dels alumnes matriculats a la UB procedents de la 1a assignació des de l'OOAU Curs 2019-20.

### Medicina - Clínic

#### Poblacions del domicili familiar a Catalunya

Barcelona	54	38,85%	
Badalona	6	4,32%	
Cornellà de Llobregat	4	2,88%	
Sant Just Desvern	4	2,88%	
Castelldefels	2	1,44%	
Figueres	2	1,44%	
Girona	2	1,44%	
Granollers	2	1,44%	
La Sénia	2	1,44%	
Mataró	2	1,44%	
Premià de Dalt	2	1,44%	
Sabadell	2	1,44%	
Sant Cugat del Vallès	2	1,44%	
Sant Feliu de Codines	2	1,44%	
Sant Vicenç dels Horts	2	1,44%	
Tarragona	2	1,44%	
Terrassa	2	1,44%	
Tiana	2	1,44%	
Vilanova i la Geltrú	2	1,44%	
Amb freqüència inferior al 1,44%	41	29,50%	
TOTAL	139		

## Perfil dels alumnes matriculats a la UB procedents de la 1a assignació des de l'OOAU Curs 2019-20.

### Medicina - Clínic

#### LLOC DE NAIXEMENT

##### Nascuts a Espanya vs Nascuts fora d'Espanya

Fora d'Espanya	16	9,52%
Espanya	152	90,48%
TOTAL	168	




##### Lloc de naixement dels alumnes nascuts fora d'Espanya

Unió Europea	5	31,25%
Resta d'Europa	2	12,50%
Amèrica del Nord	1	6,25%
Amèrica del Sud	4	25,00%
Àsia	3	18,75%
Àfrica	1	6,25%
TOTAL	16	



##### Països de naixement dels nascuts fora d'Espanya

França	3	18,75%
Xina	3	18,75%
Andorra	1	6,25%
Armènia	1	6,25%
Bèlgica	1	6,25%
Brasil	1	6,25%
Equador	1	6,25%
Estats Units d'Amèrica	1	6,25%
Marroc	1	6,25%
Perú	1	6,25%
Romania	1	6,25%
Veneçuela	1	6,25%
TOTAL	16	



##### Nascuts a Espanya

Fora de Catalunya	26	17,11%
Catalunya	126	82,89%
TOTAL	152	



## Perfil dels alumnes matriculats a la UB procedents de la 1a assignació des de l'OOAU Curs 2019-20.

### Medicina - Clínic

#### Comunitat autònoma dels nascuts a Espanya, fora de Catalunya

Andalusia	1	3,85%	■
Aragó	1	3,85%	■
Illes Balears	10	38,46%	■
Canàries	3	11,54%	■
Castella-la Manxa	1	3,85%	■
Comunitat Valenciana	4	15,38%	■
Galícia	1	3,85%	■
Comunitat de Madrid	1	3,85%	■
Regió de Múrcia	2	7,69%	■
País Basc	1	3,85%	■
Ceuta-Melilla	1	3,85%	■
TOTAL	26		

#### Províncies de naixement dels alumnes nascuts fora de Catalunya








Balears	10	38,46%	■
Valencia	3	11,54%	■
Múrcia	2	7,69%	■
Santa Cruz Tenerife	2	7,69%	■
Alicante	1	3,85%	■
Almeria	1	3,85%	■
Ceuta	1	3,85%	■
Ciudad Real	1	3,85%	■
Guipuzcoa	1	3,85%	■
La Coruña	1	3,85%	■
Las Palmas	1	3,85%	■
Madrid	1	3,85%	■
Teruel	1	3,85%	■
TOTAL	26		
















## Perfil dels alumnes matriculats a la UB procedents de la 1a assignació des de l'OEAU Curs 2019-20.

### Medicina - Clínic


















#### Àmbit territorial del lloc de naixement dels alumnes nascuts a Catalunya (UB)

Àmbit Metropolità	102	80,95%	
Comarques Gironines	13	10,32%	
Camp de Tarragona	2	1,59%	
Terres de l'Ebre	3	2,38%	
Comarques Centrals	3	2,38%	
Àmbit de Ponent	2	1,59%	
No codificat	1	0,79%	
<b>TOTAL</b>	<b>126</b>		

#### Comarques de naixement dels alumnes nascuts a Catalunya (UB)

Barcelonès	63	50,00%	
Baix Llobregat	15	11,90%	
Maresme	9	7,14%	
Vallès Oriental	8	6,35%	
Baix Empordà	5	3,97%	
Alt Empordà	4	3,17%	
Vallès Occidental	4	3,17%	
Garraf	3	2,38%	
Alt Camp	2	1,59%	
Berguedà	2	1,59%	
Montsià	2	1,59%	
Selva	2	1,59%	
Amb freqüència inferior al 1,59%	7	5,56%	
<b>TOTAL</b>	<b>126</b>		

#### Poblacions de naixement a Catalunya

Barcelona	65	46,76%	
Cornellà de Llobregat	4	2,88%	
Castelldefels	3	2,16%	
Girona	3	2,16%	
Esplugues de Llobregat	2	1,44%	
Figueres	2	1,44%	
Granollers	2	1,44%	
La Sénia	2	1,44%	
Mollet del Vallès	2	1,44%	
Palamós	2	1,44%	
Premià de Dalt	2	1,44%	
Sabadell	2	1,44%	
Sant Cugat del Vallès	2	1,44%	
Sant Just Desvern	2	1,44%	
Vilanova i la Geltrú	2	1,44%	
Amb freqüència inferior al 1,44%	31	22,30%	
No informat	11	7,91%	
<b>TOTAL</b>	<b>139</b>		

## Perfil dels alumnes matriculats a la UB procedents de la 1a assignació des de l'OOAU Curs 2019-20.

### Medicina - Clínic

#### SITUACIÓ SOCIO-ECONÒMICA DE L'ALUMNE

##### Treball remunerat de l'alumne

Treballa menys de 15 hores setmanals	8	4,76%	
Treballa 15 o més hores setmanals	14	8,33%	
No treballa	146	86,90%	
TOTAL	168		

##### Amb títol de família nombrosa

Família nombrosa	41	24,40%	
Família monoparental	2	1,19%	
No acredita títol de família nombrosa/monoparental	125	74,40%	
TOTAL	168		

## Perfil dels alumnes matriculats a la UB procedents de la 1a assignació des de l'OOAU Curs 2019-20.

### Medicina - Clínic

#### SITUACIÓ SOCIO-FAMILIAR

##### Estudis acabats del pare

Sense estudis	2	1,19%	
Estudis primaris	6	3,57%	
EGB o FP 1er grau	13	7,74%	
Batxillerat o FP 2n grau	31	18,45%	
Diplomat o Enginyer Tèc.	30	17,86%	
Dr., Llicenciat, Enginyer o Arquitecte	78	46,43%	
Altres / NS / NC	8	4,76%	
<b>TOTAL</b>	<b>168</b>		

##### Estudis acabats de la mare

Sense estudis	2	1,19%	
Estudis primaris	7	4,17%	
EGB o FP 1er grau	12	7,14%	
Batxillerat o FP 2n grau	29	17,26%	
Diplomat o Enginyer Tèc.	34	20,24%	
Dr., Llicenciat, Enginyer o Arquitecte	77	45,83%	
Altres / NS / NC	7	4,17%	
<b>TOTAL</b>	<b>168</b>		

##### Ocupació del pare

Direc. o Gerent d'empr. o Inst. Públiques	26	15,48%	
Tècnic o professió associada a tit. univ.	44	26,19%	
Treb. qualificat sect. agr. ram. o pesca	3	1,79%	
Treb. qualificat sect. industrial	16	9,52%	
Treb. qualificat sect. constr. i mineria	2	1,19%	
Treb. qualificat sect. serveis	44	26,19%	
Forces armades	1	0,60%	
No ha tingut un treball remunerat	3	1,79%	
Altres / NS / NC	29	17,26%	
<b>TOTAL</b>	<b>168</b>		

##### Ocupació de la mare

Direc. o Gerent d'empr. o Inst. Públiques	23	13,69%	
Tècnic o professió associada a tit. univ.	53	31,55%	
Treb. qualificat sect. industrial	4	2,38%	
Treb. qualificat sect. constr. i mineria	1	0,60%	
Treb. qualificat sect. serveis	42	25,00%	
Treb. no qualificat	5	2,98%	
No ha tingut un treball remunerat	16	9,52%	
Altres / NS / NC	24	14,29%	
<b>TOTAL</b>	<b>168</b>		

## Perfil dels alumnes matriculats a la UB procedents de la 1a assignació des de l'OOAU Curs 2019-20.

### Medicina - Clínic

#### ACCÉS A LA UNIVERSITAT

##### Via accés

0 - PAU o assimilats	130	77,38%	
2 - Llicenciats, diplomats o assimilats	4	2,38%	
4 - CFGS o assimilats	18	10,71%	
7 - PAU amb estudis iniciats	6	3,57%	
8 - CFGS o assimilats amb estudis iniciats	3	1,79%	
9 - Majors de 25 anys	6	3,57%	
11 - Majors de 45 anys	1	0,60%	
TOTAL	168		

##### Convocatòria de Preinscripció

Juny	159	94,64%	
Minusvàlids / Esportistes d'el·lit	9	5,36%	
TOTAL	168		

##### Indicador discapacitat/esportista d'alt nivell

Alt rendiment	1	11,11%	
Discapacitat	5	55,56%	
Esportista d'alt nivell	3	33,33%	
TOTAL	9		

## Perfil dels alumnes matriculats a la UB procedents de la 1a assignació des de l'OOAU Curs 2019-20.

### Medicina - Clínic

#### VIES 0 I 7: PAU

Alumnes: 136 (80,95%)

##### Any de superació de les PAU

2019 juny	125	91,91%	
2018 juny	6	4,41%	
2018 setembre	1	0,74%	
2017 juny	3	2,21%	
2015 juny	1	0,74%	
TOTAL	136		

##### Nota accés PAU

de 10 a 10,999	47	34,56%	
de 9 a 9,999	82	60,29%	
de 8 a 8,999	6	4,41%	
de 5 a 5,999	1	0,74%	
TOTAL	136		

##### Nota de tall

de 14 a 14,999	16	11,76%	
de 13 a 13,999	112	82,35%	
de 12 a 12,999	4	2,94%	
de 11 a 11,999	3	2,21%	
de 5 a 5,999	1	0,74%	
TOTAL	136		

##### Matèria de modalitat a la fase general de les PAU

Credencial UNED (sistemes educatius estrangers)	12	8,82%	
Matemàtiques	88	64,71%	
Matemàtiques aplicades a les CC Socials	36	26,47%	
TOTAL	136		

*Alumnes que han superat les PAU a partir del 2010*













##### Opció concordant amb l'estudi assignat

No	36	26,47%	
Si	100	73,53%	
TOTAL	136		









## Perfil dels alumnes matriculats a la UB procedents de la 1a assignació des de l'OOAU Curs 2019-20.

### Medicina - Clínic




#### Universitats on l'alumne ha superat les PAU

Universitat de Barcelona	32	23,53%	
Universitat Politècnica de Catalunya	22	16,18%	
Universitat Pompeu Fabra	14	10,29%	
Univ. Nac. de Educación a Distancia	12	8,82%	
Universitat de Girona	12	8,82%	
Universitat Autònoma de Barcelona	11	8,09%	
Universitat de les Illes Balears	11	8,09%	
Universitat Rovira i Virgili	6	4,41%	
Universitat de Lleida	3	2,21%	
Universidad de Almeria	2	1,47%	
Universidad de Granada	2	1,47%	
Amb freqüència inferior al 1,47%	9	6,62%	
TOTAL	136		




#### Comunitat autònoma de la Universitat on l'alumne ha superat les PAU

Catalunya	100	73,53%	
Comunitat Valenciana	14	10,29%	
Illes Balears	11	8,09%	
Andalusia	5	3,68%	
Canàries	2	1,47%	
Comunitat de Madrid	2	1,47%	
Galícia	1	0,74%	
Pais Basc	1	0,74%	
TOTAL	136		

#### Prové d'un Sistema Educatiu Estranger sense PAU

Si	11	8,09%	
No	100	73,53%	
No informat	25	18,38%	
TOTAL	136		

#### Pais del Sistema Educatiu Estranger

França	9	81,82%	
Itàlia	1	9,09%	
Batxillerat Internacional	1	9,09%	
TOTAL	11		

## Perfil dels alumnes matriculats a la UB procedents de la 1a assignació des de l'OAU Curs 2019-20.

### Medicina - Clínic

#### Número de matèries que ponderen

2 matèries amb 0.2	135	99,26%
no pondera	1	0,74%
TOTAL	136	



#### Matèries que ponderen

Biologia	107	79,26%
Química	100	74,07%
Física	63	46,67%
TOTAL	135	




Sobre el total d'alumnes que ponderen alguna matèria

Un alumne pot ponderar 1 o 2 matèries

#### Qualificació obtinguda de les matèries que ponderen amb 0.2

##### Física

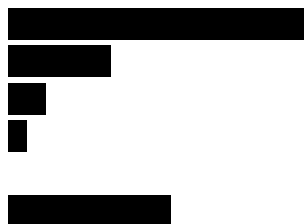
9 o més	56	41,48%
de 8 a 8,999	4	2,96%
de 7 a 7,999	3	2,22%
de 6 a 6,999	-	-
de 5 a 5,999	-	-
no pondera	72	53,33%
TOTAL	135	



Sobre el total d'alumnes que ponderen alguna matèria

##### Química

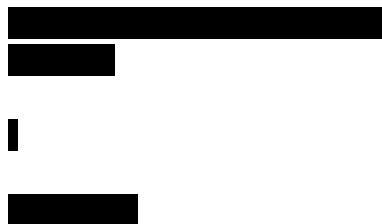
9 o més	66	48,89%
de 8 a 8,999	22	16,30%
de 7 a 7,999	8	5,93%
de 6 a 6,999	4	2,96%
de 5 a 5,999	-	-
no pondera	35	25,93%
TOTAL	135	



Sobre el total d'alumnes que ponderen alguna matèria

##### Biologia

9 o més	82	60,74%
de 8 a 8,999	23	17,04%
de 7 a 7,999	-	-
de 6 a 6,999	2	1,48%
de 5 a 5,999	-	-
no pondera	28	20,74%
TOTAL	135	



Sobre el total d'alumnes que ponderen alguna matèria

#### Qualificació obtinguda de les matèries que ponderen amb 0.1




## Perfil dels alumnes matriculats a la UB procedents de la 1a assignació des de l'OAU Curs 2019-20.

### Medicina - Clínic




#### VIES 4 I 8: FP2, MP3, AAIOA O CFGS

Alumnes: 21 (12,50%)



##### Any de finalització del cicle formatiu

2019 juny	18	85,71%	
2018 juny	2	9,52%	
abans de 2014	1	4,76%	
TOTAL	21		

##### Nota expedient CFGS

de 9 a 9,999	4	19,05%	
de 10 a 10,999	15	71,43%	
10 o més	2	9,52%	
TOTAL	21		








##### Nota de tall

de 14 a 14,999	2	9,52%	
de 13 a 13,999	19	90,48%	
TOTAL	21		



##### Tipus d'ensenyament

CFPS: Cicle formatiu de formació professional	21	100,00%	
TOTAL	21		

##### Branques FP2, MP3, AAiOA o CFGS

CFPS: Química Ambiental (LOGSE)	7	33,33%	
CFPS: Documentació i administració sanitàries (CFGs-LOE)	4	19,05%	
CFPS: Documentació i administració sanitàries, perfil professional gestió de dades (CFGs-LOE)	3	14,29%	
CFPS: Imatge per al diagnòstic i medicina nuclear (CFGs-LOE)	3	14,29%	
CFPS: Laboratori clínic i biomèdic (CFGs-LOE)	2	9,52%	
CFPS: Dietètica (LOGSE)	1	4,76%	
CFPS: Imatge per al Diagnòstic (LOGSE)	1	4,76%	
TOTAL	21		

##### Branca concordant amb l'estudi assignat

No	7	33,33%	
Si	14	66,67%	
TOTAL	21		



## Perfil dels alumnes matriculats a la UB procedents de la 1a assignació des de l'OAU Curs 2019-20.

### Medicina - Clínic

#### Número de mòduls que ponderen

2 matèries amb 0,2	21	100,00%	
TOTAL	21		

#### Matèries que ponderen

Biologia	20	95,24%	
Química	20	95,24%	
Física	2	9,52%	
TOTAL	21		

Sobre el total d'alumnes que ponderen alguna matèria

Un alumne pot ponderar 1 o 2 matèries

#### Qualificació obtinguda de les matèries que ponderen amb 0,2

##### Física

9 o més	1	4,76%	
de 8 a 8,999	1	4,76%	
de 7 a 7,999	-	-	
de 6 a 6,999	-	-	
de 5 a 5,999	-	-	
no pondera	19	90,48%	
TOTAL	21		

Sobre el total d'alumnes que ponderen alguna matèria

##### Química

9 o més	9	42,86%	
de 8 a 8,999	9	42,86%	
de 7 a 7,999	1	4,76%	
de 6 a 6,999	1	4,76%	
de 5 a 5,999	-	-	
no pondera	1	4,76%	
TOTAL	21		

Sobre el total d'alumnes que ponderen alguna matèria

##### Biologia

9 o més	11	52,38%	
de 8 a 8,999	5	23,81%	
de 7 a 7,999	4	19,05%	
de 6 a 6,999	-	-	
de 5 a 5,999	-	-	
no pondera	1	4,76%	
TOTAL	21		

Sobre el total d'alumnes que ponderen alguna matèria

#### Qualificació obtinguda de les matèries que ponderen amb 0,1



## Perfil dels alumnes matriculats a la UB procedents de la 1a assignació des de l'OOAU Curs 2019-20.

### Medicina - Clínic






#### VIES 7 I 8: AMB ESTUDIS UNIVERSITARIS INICIATS

Alumnes: 9 (5,36%)




##### Any de l'última matrícula a la Universitat

2018	6	85,71%	
2017	1	14,29%	
TOTAL	7		








##### Universitats on l'alumne ha iniciat els estudis

Universitat de Barcelona	4	44,44%	
Universidad Autónoma de Madrid	1	11,11%	
Universitat Autònoma de Barcelona	1	11,11%	
Universitat de Girona	1	11,11%	
No informat	2	22,22%	
TOTAL	9		

##### Comunitat autònoma de la universitat on l'alumne ha iniciat els estudis

Catalunya	6	66,67%	
Comunitat de Madrid	1	11,11%	
No informat	2	22,22%	
TOTAL	9		

##### Últim estudi iniciat

Infermeria, Grau en (UB)	2	22,22%	
Bioquímica, Grau en (UAB)	1	11,11%	
Bioquímica, Grau en (UB)	1	11,11%	
Ciències biomèdiques, Grau en (UB)	1	11,11%	
Medicina i cirurgia, Llicenciatura en	1	11,11%	
Medicina, Grau en (UdG)	1	11,11%	
No informat	2	22,22%	
TOTAL	9		



## Perfil dels alumnes matriculats a la UB procedents de la 1a assignació des de l'OOAU Curs 2019-20.

### Medicina - Clínic



#### VIA 2: AMB ESTUDIS UNIVERSITARIS FINALITZATS

Alumnes: 4 (2,38%)

##### Any de finalització de la carrera

2019	3	75,00%	
2017	1	25,00%	
TOTAL	4		



##### Nota de tall

de 10 a 10,999	2	50,00%	
de 9 a 9,999	2	50,00%	
TOTAL	4		



##### Última carrera finalitzada

Màster Oficial	4	100,00%	
TOTAL	4		

##### Universitats on l'alumne ha finalitzat l'última carrera

Universidad de Murcia	1	25,00%	
No informat	3	75,00%	
TOTAL	4		

##### Comunitat autònoma de la universitat on l'alumne ha finalitzat l'última carrera

Regió de Múrcia	1	25,00%	
No informat	3	75,00%	
TOTAL	4		



## Perfil dels alumnes matriculats a la UB procedents de la 1a assignació des de l'OOAU Curs 2019-20.

### Medicina - Clínic

#### VIA 11: MAJORS DE 45 ANYS

Alumnes: 1 (0,60%)

##### Any de superació la prova de més grans de 45 anys.

2019	1	100,00%
TOTAL	1	



##### Nota de tall

de 7 a 7,999	1	100,00%
TOTAL	1	



## Perfil dels alumnes matriculats a la UB procedents de la 1a assignació des de l'OOAU Curs 2019-20.

### Medicina - Clínic

#### ELECCIÓ DELS ESTUDIS

##### Ordre d'assignació segons preferències de l'alumne

1a. preferència	168	100,00%
TOTAL	168	



##### Orientació a l'escollir els estudis universitaris

Iniciativa pròpia/vocació	97	57,74%
Interès en el contingut dels estudis	36	21,43%
Entorn familiar	16	9,52%
Sortides professionals	7	4,17%
Professors de secundària	3	1,79%
Amistats	2	1,19%
Altres / NS / NC	7	4,17%
TOTAL	168	



##### Aspectes que s'han tingut en compte en l'elecció estudi

Interès en el contingut dels estudis	115	68,45%
Expectatives professionals	44	26,19%
Nota de tall	2	1,19%
Proximitat al domicili familiar	1	0,60%
Altres / NS / NC	6	3,57%
TOTAL	168	



## Perfil dels alumnes matriculats a la UB procedents de la 1a assignació des de l'OOAU Curs 2019-20.







### Medicina - Clínic

#### ESTUDIS A SECUNDÀRIA




S'exclouen els alumnes que no informen sobre l'any d'acabament dels estudis.

Alumnes: 158 (94,05%)




##### Any d'acabament dels estudis

2019	122	77,22%	
2018	13	8,23%	
2017	14	8,86%	
2016	1	0,63%	
2015	2	1,27%	
abans de 2014	6	3,80%	
TOTAL	158		

##### Tipus de centre on han estudiat l'últim any

Públic	46	29,11%	
Privat	101	63,92%	
Concertat	11	6,96%	
TOTAL	158		







##### Lloc del centre

Catalunya	130	82,28%	
Espanya	24	15,19%	
Altres	4	2,53%	
TOTAL	158		















## Perfil dels alumnes matriculats a la UB procedents de la 1a assignació des de l'OEAU Curs 2019-20.

### Medicina - Clínic












#### Centre de secundària a Catalunya per àmbit territorial

Àmbit Metropolità	103	79,23%	
Comarques Gironines	14	10,77%	
Camp de Tarragona	4	3,08%	
Terres de l'Ebre	3	2,31%	
Comarques Centrals	3	2,31%	
Àmbit de Ponent	3	2,31%	
<b>TOTAL</b>	<b>130</b>		

#### Centre de secundària a Catalunya per comarques

Barcelonès	64	49,23%	
Baix Llobregat	12	9,23%	
Maresme	11	8,46%	
Vallès Oriental	7	5,38%	
Vallès Occidental	6	4,62%	
Gironès	5	3,85%	
Alt Empordà	4	3,08%	
Alt Camp	2	1,54%	
Baix Empordà	2	1,54%	
Berguedà	2	1,54%	
Garraf	2	1,54%	
Montsià	2	1,54%	
Tarragonès	2	1,54%	
Amb freqüència inferior al 1,54%	9	6,92%	
<b>TOTAL</b>	<b>130</b>		

#### Centre de secundària a Catalunya per població

Barcelona	34	37,36%	
Badalona	4	4,40%	
Figueres	4	4,40%	
Cornellà de Llobregat	3	3,30%	
Fornells de la Selva	3	3,30%	
Mataró	3	3,30%	
Girona	2	2,20%	
La Sénia	2	2,20%	
Vilanova i la Geltrú	2	2,20%	
Amb freqüència inferior al 2,20%	26	28,57%	
No informat	8	8,79%	
<b>TOTAL</b>	<b>91</b>		

*Es comptabilitzen els alumnes que han finalitzat la secundària el curs anterior a un centre català i dins del sistema educatiu espanyol.*



## Perfil dels alumnes matriculats a la UB procedents de la 1a assignació des de l'OOAU Curs 2019-20.

### Medicina - Clínic

#### Centres on l'alumne ha estudiat la secundària a Catalunya

ABAT OLIBA LORETO	3	3,30%	■
ESCOLA PIA SANTA ANNA MATARO	3	3,30%	■
INST.JOAN MIRO-CORNELLA	3	3,30%	■
INST.RAMON MUNTANER	3	3,30%	■
JESUS I MARIA - SANT GERVASI	3	3,30%	■
SAGRAT COR-DIPUTACIÓ	3	3,30%	■
ST. GEORGE'S SCHOOL	3	3,30%	■
BADALONÈS, COL.LEGI	2	2,20%	■
EL CLOT	2	2,20%	■
GARBI PERE VERGES-BADALONA	2	2,20%	■
INST.JAUME BALMES	2	2,20%	■
INST.LA SÈNIA	2	2,20%	■
SANT IGNASI- SARRIÀ	2	2,20%	■
SANT PAU	2	2,20%	■
Amb freqüència inferior al 2,20%	48	52,75%	■
No informat	8	8,79%	■
TOTAL	91		

*Es comptabilitzen els alumnes que han finalitzat la secundària el curs anterior a un centre català i dins del sistema educatiu espanyol.*

#### Centre de secundària a la resta d'Espanya per comunitat autònoma

Illes Balears	10	41,67%	■
Andalusia	3	12,50%	■
Comunitat Valenciana	3	12,50%	■
Canàries	2	8,33%	■
Comunitat de Madrid	2	8,33%	■
Aragó	1	4,17%	■
Galícia	1	4,17%	■
Melilla	1	4,17%	■
Regió de Múrcia	1	4,17%	■
TOTAL	24		

#### Centre de secundària fora d'Espanya

Resta d'Europa	1	25,00%	■
Amèrica del Sud	2	50,00%	■
Àfrica	1	25,00%	■
TOTAL	4		

## Perfil dels alumnes matriculats a la UB procedents de la 1a assignació des de l'OOAU Curs 2019-20.

### Medicina - Clínic

#### ESTUDIS A CICLES FORMATIUS DE GRAU SUPERIOR O FP2

S'exclouen els alumnes que no informen sobre l'any d'acabament dels estudis.

Alumnes: 21 (12,50%)

##### Any d'acabament dels estudis

2019	18	85,71%
2018	2	9,52%
abans de 2014	1	4,76%
TOTAL	21	



##### Tipus de centre on han estudiat l'últim any

Públic	13	61,90%
Privat	3	14,29%
Concertat	5	23,81%
TOTAL	21	



##### Lloc del centre

Catalunya	20	95,24%
Espanya	1	4,76%
TOTAL	21	



##### Àmbit territorial de la comarca del centre a Catalunya

Àmbit Metropolità	18	90,00%
Camp de Tarragona	1	5,00%
Comarques Centrals	1	5,00%
TOTAL	20	



##### Comarques del centre a Catalunya

Barcelonès	16	80,00%
Bages	1	5,00%
Tarragonès	1	5,00%
Vallès Occidental	1	5,00%
Vallès Oriental	1	5,00%
TOTAL	20	



##### Comunitat autònoma del centre a la resta Espanya

Regió de Múrcia	1	100,00%
TOTAL	1	



# Perfil dels alumnes matriculats a la UB procedents de la 1a assignació des de l'OEAU Curs 2019-20.






## Medicina - Clínic

### ESTUDIS SUPERIORS CURSATS PER L'ALUMNE







S'exclouen els alumnes que no han cursat estudis superiors

Alumnes: 16 (9,52%)



#### Any que van accedir per 1a vegada a la universitat

2018	5	31,25%	
2017	4	25,00%	
2015	1	6,25%	
2014	1	6,25%	
abans de 2014	5	31,25%	
TOTAL	16		





#### Titulació o nivell assolit

Llicenciat	1	6,25%	
Diplomat	1	6,25%	
Sense titulació amb menys de 180 cr.	9	56,25%	
Altres / NS / NC	3	18,75%	
Doctor	1	6,25%	
Graduat	1	6,25%	
TOTAL	16		



#### Modalitat d'accés per primera vegada a la Universitat

PAU	15	93,75%	
Altres / NS / NC	1	6,25%	
TOTAL	16		



#### Via d'accés a preinscripció

0 - PAU o assimilats	3	18,75%	
2 - Llicenciats, diplomats o assimilats	4	25,00%	
7 - PAU amb estudis iniciats	6	37,50%	
8 - CFGS o assimilats amb estudis iniciats	3	18,75%	
TOTAL	16		

#### País última carrera començada

Espanya	8	50,00%	
No informat	8	50,00%	
TOTAL	16		

#### País última carrera finalitzada

Espanya	6	37,50%	
No informat	10	62,50%	
TOTAL	16		

## Perfil dels alumnes matriculats a la UB procedents de la 1a assignació des de l'OOAU Curs 2019-20.

### Medicina - Clínic

#### IDIOMES ESTRANGERS ACREDITATS SEGONS B2 O EQUIVALEN

##### Nombre d'idiomes acreditats

cap idioma	35	20,83%	
1 idioma	110	65,48%	
2 idiomes	22	13,10%	
3 idiomes	1	0,60%	
TOTAL	168		

##### Idiomes acreditats

Anglès	126	94,74%	
Francès	21	15,79%	
Àrab	7	5,26%	
Alemanys	1	0,75%	
Altres d'Amèrica	1	0,75%	
Italià	1	0,75%	
TOTAL	133		

*Sobre el total d'alumnes que acrediten algun idioma estranger*

*Un alumne pot acreditar més d'un idioma*

## Perfil dels alumnes matriculats a la UB procedents de la 1a assignació des de l'OOAU Curs 2019-20.

### Medicina - Clínic

#### NOVES TECNOLOGIES

##### Faciliten adreça de correu electrònic

Si	168	100,00%
TOTAL	168	

##### Faciliten telèfon mòbil

Si	168	100,00%
TOTAL	168	

##### Autoritzen enviament d'informació

No	168	100,00%
TOTAL	168	