

Perfil dels alumnes matriculats a la UB procedents de la 1a assignació des de l'OOAU Curs 2018-19.

Medicina - Clínic

Alumnes matriculats: 172

DADES PERSONALS

Sexe

Dona	117	68,02%	
Home	55	31,98%	
TOTAL	172		

Edat

46 - 50 anys	1	0,58%	
36 - 40 anys	1	0,58%	
31 - 35 anys	2	1,16%	
26 - 30 anys	6	3,49%	
24 anys	2	1,16%	
22 anys	4	2,33%	
21 anys	1	0,58%	
20 anys	10	5,81%	
19 anys	18	10,47%	
18 anys	126	73,26%	
17 o menys	1	0,58%	
TOTAL	172		

Epanyols vs Estrangers

Estranger	4	2,33%	
Epanyol	168	97,67%	
TOTAL	172		

Zona geogràfica d'origen de la nacionalitat dels estrangers

Unió Europea	1	25,00%	
Resta d'Europa	1	25,00%	
Amèrica del Sud	1	25,00%	
Àsia	1	25,00%	
TOTAL	4		

Nacionalitats dels estrangers

Andorra	1	25,00%	
Paraguai	1	25,00%	
Romania	1	25,00%	
Xina	1	25,00%	
TOTAL	4		

Perfil dels alumnes matriculats a la UB procedents de la 1a assignació des de l'OEAU Curs 2018-19.

Medicina - Clínic

Zona geogràfica del lloc de naixement dels estrangers

Unió Europea	1	25,00%	██████████
Resta d'Europa	1	25,00%	██████████
Amèrica del Sud	1	25,00%	██████████
Àsia	1	25,00%	██████████
TOTAL	4		

Països de naixement dels estrangers

Andorra	1	25,00%	██████████
Paraguai	1	25,00%	██████████
Romania	1	25,00%	██████████
Xina	1	25,00%	██████████
TOTAL	4		

Perfil dels alumnes matriculats a la UB procedents de la 1a assignació des de l'OOAU Curs 2018-19.

Medicina - Clínic

DOMICILI DE RESIDÈNCIA HABITUAL DE LA FAMÍLIA

Domicili a Espanya vs Fora d'Espanya

Fora d'Espanya	1	0,58%
Espanya	171	99,42%
TOTAL	172	



Residència familiar fora d'Espanya

Resta d'Europa	1	100,00%
TOTAL	1	



Països de residència familiar fora d'Espanya



Andorra	1	100,00%
TOTAL	1	















Perfil dels alumnes matriculats a la UB procedents de la 1a assignació des de l'OOUA Curs 2018-19.

Medicina - Clínic
















Residència familiar a Espanya

Fora de Catalunya	31	18,13%	
Catalunya	140	81,87%	
TOTAL	171		

Comunitat autònoma dels alumnes amb residència familiar a Espanya, llevat Catalunya

Illes Balears	10	32,26%	
Canàries	3	9,68%	
Andalusia	2	6,45%	
Aragó	2	6,45%	
Castella-la Manxa	2	6,45%	
Comunitat Foral de Navarra	2	6,45%	
Comunitat Valenciana	2	6,45%	
Galícia	2	6,45%	
País Basc	2	6,45%	
Regió de Múrcia	2	6,45%	
Castella-Lleó	1	3,23%	
Principat d'Astúries	1	3,23%	
TOTAL	31		







Províncies de residència familiar no catalanes

Baleares	10	32,26%	
Albacete	2	6,45%	
Huesca	2	6,45%	
Murcia	2	6,45%	
Navarra	2	6,45%	
Santa Cruz Tenerife	2	6,45%	
Sevilla	2	6,45%	
Vizcaya	2	6,45%	
Alicante	1	3,23%	
Asturias	1	3,23%	
La Coruña	1	3,23%	
Las Palmas	1	3,23%	
Pontevedra	1	3,23%	
Salamanca	1	3,23%	
Valencia	1	3,23%	
TOTAL	31		
















Perfil dels alumnes matriculats a la UB procedents de la 1a assignació des de l'OOUA Curs 2018-19.

Medicina - Clínic

















Àmbit territorial dels alumnes amb residència a Catalunya

Àmbit Metropolità	105	75,00%	
Comarques Centrals	11	7,86%	
Terres de l'Ebre	7	5,00%	
Àmbit de Ponent	6	4,29%	
Camp de Tarragona	6	4,29%	
Comarques Gironines	5	3,57%	
TOTAL	140		

Comarques de residència familiar

Barcelonès	58	41,43%	
Maresme	18	12,86%	
Baix Llobregat	14	10,00%	
Vallès Occidental	8	5,71%	
Osona	5	3,57%	
Segrià	5	3,57%	
Vallès Oriental	5	3,57%	
Baix Ebre	4	2,86%	
Tarragonès	4	2,86%	
Montsià	3	2,14%	
Alt Penedès	2	1,43%	
Anoia	2	1,43%	
Bages	2	1,43%	
Gironès	2	1,43%	
Amb freqüència inferior al 1,43%	8	5,71%	
TOTAL	140		

Poblacions del domicili familiar a Catalunya

Barcelona	50	35,71%	
Badalona	5	3,57%	
Lleida	5	3,57%	
Mataró	5	3,57%	
Sant Cugat del Vallès	5	3,57%	
Granollers	4	2,86%	
Tortosa	4	2,86%	
Sant Just Desvern	3	2,14%	
Vic	3	2,14%	
Canet de Mar	2	1,43%	
Castelldefels	2	1,43%	
El Masnou	2	1,43%	
Esplugues de Llobregat	2	1,43%	
L'Hospitalet de Llobregat	2	1,43%	
Premià de Mar	2	1,43%	
Amb freqüència inferior al 1,43%	44	31,43%	
TOTAL	140		

Perfil dels alumnes matriculats a la UB procedents de la 1a assignació des de l'OOAU Curs 2018-19.

Medicina - Clínic

LLOC DE NAIXEMENT

Nascuts a Espanya vs Nascuts fora d'Espanya

Fora d'Espanya	12	6,98%
Espanya	160	93,02%
TOTAL	172	




Lloc de naixement dels alumnes nascuts fora d'Espanya

Unió Europea	1	8,33%
Resta d'Europa	1	8,33%
Amèrica del Sud	4	33,33%
Àsia	6	50,00%
TOTAL	12	



Països de naixement dels nascuts fora d'Espanya

Xina	3	25,00%
Altres països d'Àsia	1	8,33%
Andorra	1	8,33%
Argentina	1	8,33%
Colòmbia	1	8,33%
Filipines	1	8,33%
Paraguai	1	8,33%
Perú	1	8,33%
República de Corea	1	8,33%
Romania	1	8,33%
TOTAL	12	



Nascuts a Espanya

Fora de Catalunya	28	17,50%
Catalunya	132	82,50%
TOTAL	160	



Comunitat autònoma dels nascuts a Espanya, fora de Catalunya















Andalusia	1	3,57%
Aragó	2	7,14%
Principat d'Astúries	1	3,57%
Illes Balears	10	35,71%
Canàries	1	3,57%
Castella-la Manxa	2	7,14%
Castella-Lleó	1	3,57%
Comunitat Valenciana	2	7,14%
Galícia	2	7,14%
Regió de Múrcia	2	7,14%
Comunitat Foral de Navarra	2	7,14%
País Basc	2	7,14%
TOTAL	28	









Perfil dels alumnes matriculats a la UB procedents de la 1a assignació des de l'OEAU Curs 2018-19.

Medicina - Clínic















Províncies de naixement dels alumnes nascuts fora de Catalunya

Baleares	10	35,71%	
Albacete	2	7,14%	
Huesca	2	7,14%	
Murcia	2	7,14%	
Navarra	2	7,14%	
Vizcaya	2	7,14%	
Alicante	1	3,57%	
Asturias	1	3,57%	
Castellon	1	3,57%	
La Coruña	1	3,57%	
Pontevedra	1	3,57%	
Salamanca	1	3,57%	
Santa Cruz Tenerife	1	3,57%	
Sevilla	1	3,57%	
TOTAL	28		

Àmbit territorial del lloc de naixement dels alumnes nascuts a Catalunya (UB)

Àmbit Metropolità	101	76,52%	
Comarques Gironines	5	3,79%	
Camp de Tarragona	5	3,79%	
Terres de l'Ebre	7	5,30%	
Comarques Centrals	10	7,58%	
Àmbit de Ponent	4	3,03%	
TOTAL	132		

Comarques de naixement dels alumnes nascuts a Catalunya (UB)

Barcelonès	67	50,76%	
Maresme	12	9,09%	
Baix Llobregat	10	7,58%	
Osona	5	3,79%	
Vallès Occidental	5	3,79%	
Vallès Oriental	5	3,79%	
Baix Ebre	4	3,03%	
Segrià	4	3,03%	
Montsià	3	2,27%	
Tarragonès	3	2,27%	
Alt Penedès	2	1,52%	
Bages	2	1,52%	
Selva	2	1,52%	
Amb freqüència inferior al 1,52%	8	6,06%	
TOTAL	132		

Perfil dels alumnes matriculats a la UB procedents de la 1a assignació des de l'OOAU Curs 2018-19.

Medicina - Clínic

SITUACIÓ SOCIO-ECONÒMICA DE L'ALUMNE

Treball remunerat de l'alumne

Treballa menys de 15 hores setmanals	9	5,23%	
Treballa 15 o més hores setmanals	18	10,47%	
No treballa	145	84,30%	
TOTAL	172		

Amb títol de família nombrosa

Família nombrosa	31	18,02%	
Família monoparental	2	1,16%	
No acredita títol de família nombrosa/monoparental	139	80,81%	
TOTAL	172		

Perfil dels alumnes matriculats a la UB procedents de la 1a assignació des de l'OEAU Curs 2018-19.

Medicina - Clínic

SITUACIÓ SOCIO-FAMILIAR

Estudis acabats del pare

Sense estudis	2	1,16%	
Estudis primaris	5	2,91%	
EGB o FP 1er grau	23	13,37%	
Batxillerat o FP 2n grau	28	16,28%	
Diplomat o Enginyer Tèc.	19	11,05%	
Dr., Llicenciat, Enginyer o Arquitecte	87	50,58%	
Altres / NS / NC	8	4,65%	
TOTAL	172		

Estudis acabats de la mare

Sense estudis	1	0,58%	
Estudis primaris	5	2,91%	
EGB o FP 1er grau	28	16,28%	
Batxillerat o FP 2n grau	28	16,28%	
Diplomat o Enginyer Tèc.	19	11,05%	
Dr., Llicenciat, Enginyer o Arquitecte	84	48,84%	
Altres / NS / NC	7	4,07%	
TOTAL	172		

Ocupació del pare

Direc. o Gerent d'empr. o Inst. Públiques	29	16,86%	
Tècnic o professió associada a tít. univ.	42	24,42%	
Treb. qualificat sect. agr. ram. o pesca	3	1,74%	
Treb. qualificat sect. industrial	17	9,88%	
Treb. qualificat sect. constr. i mineria	3	1,74%	
Treb. qualificat sect. serveis	50	29,07%	
Treb. no qualificat	4	2,33%	
No ha tingut un treball remunerat	3	1,74%	
Altres / NS / NC	21	12,21%	
TOTAL	172		

Ocupació de la mare







Direc. o Gerent d'empr. o Inst. Públiques	21	12,21%	
Tècnic o professió associada a tít. univ.	44	25,58%	
Treb. qualificat sect. industrial	3	1,74%	
Treb. qualificat sect. serveis	63	36,63%	
Treb. no qualificat	4	2,33%	
No ha tingut un treball remunerat	10	5,81%	
Altres / NS / NC	27	15,70%	
TOTAL	172		

Perfil dels alumnes matriculats a la UB procedents de la 1a assignació des de l'OOAU Curs 2018-19.



Medicina - Clínic

ACCÉS A LA UNIVERSITAT




Via accés

0 - PAU o assimilats	133	77,33%	
2 - Llicenciats, diplomats o assimilats	5	2,91%	
4 - CFGS o assimilats	12	6,98%	
7 - PAU amb estudis iniciats	13	7,56%	
8 - CFGS o assimilats amb estudis iniciats	4	2,33%	
9 - Majors de 25 anys	5	2,91%	
TOTAL	172		

Convocatòria de Preinscripció

Juny	160	93,02%	
Minusvàlids / Esportistes d'el·lit	12	6,98%	
TOTAL	172		

Indicador discapacitat/esportista d'alt nivell

Alt rendiment	4	23,53%	
Discapacitat	10	58,82%	
Esportista d'alt nivell	3	17,65%	
TOTAL	17		

Perfil dels alumnes matriculats a la UB procedents de la 1a assignació des de l'OOAU Curs 2018-19.

Medicina - Clínic

VIES 0 I 7: PAU

Alumnes: 146 (84,88%)

Any de superació de les PAU

2018 juny	129	88,36%	
2017 juny	9	6,16%	
2017 setembre	2	1,37%	
2016 juny	3	2,05%	
2014 juny	2	1,37%	
abans de 2013	1	0,68%	
TOTAL	146		

Nota accés PAU

10 o més	4	2,74%	
de 10 a 10,999	47	32,19%	
de 9 a 9,999	86	58,90%	
de 8 a 8,999	5	3,42%	
de 7 a 7,999	2	1,37%	
de 6 a 6,999	1	0,68%	
de 5 a 5,999	1	0,68%	
TOTAL	146		


Nota de tall

de 14 a 14,999	22	15,07%	
de 13 a 13,999	114	78,08%	
de 12 a 12,999	2	1,37%	
de 11 a 11,999	3	2,05%	
de 10 a 10,999	3	2,05%	
de 8 a 8,999	1	0,68%	
de 5 a 5,999	1	0,68%	
TOTAL	146		

Perfil dels alumnes matriculats a la UB procedents de la 1a assignació des de l'OOAU Curs 2018-19.





Medicina - Clínic

Opcions COU / Batxillerat a les PAU

LOGSE 1: Científico-Tècnica	1	100,00%	
TOTAL	1		


Alumnes que han superat les PAU amb anterioritat al 2010

Matèria de modalitat a la fase general de les PAU

Credencial UNED (sistemes educatius estrangers)	16	11,03%	
Matemàtiques	82	56,55%	
Matemàtiques aplicades a les CC Socials	46	31,72%	
Tecnologia industrial	1	0,69%	
TOTAL	145		

Alumnes que han superat les PAU a partir del 2010















Opció concordant amb l'estudi assignat

No	48	32,88%	
Sí	98	67,12%	
TOTAL	146		











Perfil dels alumnes matriculats a la UB procedents de la 1a assignació des de l'OOAU Curs 2018-19.

Medicina - Clínic




Universitats on l'alumne ha superat les PAU

Universitat de Barcelona	36	24,66%	
Universitat Politècnica de Catalunya	23	15,75%	
Univ. Nac. de Educación a Distancia	16	10,96%	
Universitat Pompeu Fabra	14	9,59%	
Universitat Autònoma de Barcelona	13	8,90%	
Universitat Rovira i Virgili	12	8,22%	
Universitat de les Illes Balears	9	6,16%	
Universitat de Girona	5	3,42%	
Universitat de Lleida	4	2,74%	
Euskal Herriko Unibertsitatea	2	1,37%	
Universidad de Castilla-La Mancha	2	1,37%	
Universidad de Zaragoza	2	1,37%	
Universidad Pablo de Olavide	2	1,37%	
Amb freqüència inferior al 1,37%	6	4,11%	
TOTAL	146		






Comunitat autònoma de la Universitat on l'alumne ha superat les PAU

Catalunya	107	73,29%	
Comunitat Valenciana	17	11,64%	
Illes Balears	9	6,16%	
Andalusia	2	1,37%	
Aragó	2	1,37%	
Canàries	2	1,37%	
Castella-la Manxa	2	1,37%	
Galícia	2	1,37%	
País Basc	2	1,37%	
Comunitat Foral de Navarra	1	0,68%	
TOTAL	146		

Prové d'un Sistema Educatiu Estranger sense PAU

Sí	16	10,96%	
No	106	72,60%	
No informat	24	16,44%	
TOTAL	146		

País del Sistema Educatiu Estranger

Alemanya	3	18,75%	
Andorra	1	6,25%	
França	10	62,50%	
Itàlia	1	6,25%	
Batxillerat Internacional	1	6,25%	
TOTAL	16		

Perfil dels alumnes matriculats a la UB procedents de la 1a assignació des de l'OOAU Curs 2018-19.

Medicina - Clínic

Número de matèries que ponderen

2 matèries amb 0.2	144	98,63%
1 matèria amb 0.2 i l'altre amb 0.1	1	0,68%
no pondera	1	0,68%
TOTAL	146	



Matèries que ponderen

Química	117	80,69%
Biologia	115	79,31%
Física	57	39,31%
Matemàtiques	1	0,69%
TOTAL	145	



Sobre el total d'alumnes que ponderen alguna matèria

Un alumne pot ponderar 1 o 2 matèries

Qualificació obtinguda de les matèries que ponderen amb 0.2

Física

9 o més	49	33,79%
de 8 a 8,999	6	4,14%
de 7 a 7,999	2	1,38%
de 6 a 6,999	-	-
de 5 a 5,999	-	-
no pondera	88	60,69%
TOTAL	145	



Sobre el total d'alumnes que ponderen alguna matèria

Química

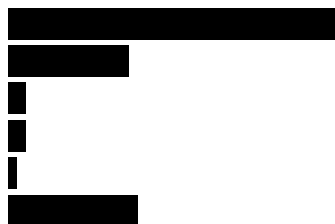
9 o més	84	57,93%
de 8 a 8,999	26	17,93%
de 7 a 7,999	3	2,07%
de 6 a 6,999	3	2,07%
de 5 a 5,999	1	0,69%
no pondera	28	19,31%
TOTAL	145	



Sobre el total d'alumnes que ponderen alguna matèria

Biologia

9 o més	77	53,10%
de 8 a 8,999	28	19,31%
de 7 a 7,999	4	2,76%
de 6 a 6,999	4	2,76%
de 5 a 5,999	2	1,38%
no pondera	30	20,69%
TOTAL	145	



Perfil dels alumnes matriculats a la UB procedents de la 1a assignació des de l'OOAU Curs 2018-19.

Medicina - Clínic

Sobre el total d'alumnes que ponderen alguna matèria

Qualificació obtinguda de les matèries que ponderen amb 0,1

Perfil dels alumnes matriculats a la UB procedents de la 1a assignació des de l'OOAU Curs 2018-19.

Medicina - Clínic

Matemàtiques

9 o més	-	-
de 8 a 8,999	-	-
de 7 a 7,999	-	-
de 6 a 6,999	1	0,69%
de 5 a 5,999	-	-
no pondera	144	99,31%
TOTAL	145	

Sobre el total d'alumnes que ponderen alguna matèria

Perfil dels alumnes matriculats a la UB procedents de la 1a assignació des de l'OOAU Curs 2018-19.

Medicina - Clínic

VIES 4 I 8: FP2, MP3, AAIOA O CFGS

Alumnes: 16 (9,30%)

Any de finalització del cicle formatiu

2018 juny	15	93,75%
2017 juny	1	6,25%
TOTAL	16	



Nota expedient CFGS

de 9 a 9,999	5	31,25%
de 10 a 10,999	9	56,25%
10 o més	2	12,50%
TOTAL	16	



Nota de tall

de 14 a 14,999	1	6,25%
de 13 a 13,999	15	93,75%
TOTAL	16	



Tipus d'ensenyament

CFPS: Cicle formatiu de formació professional	16	100,00%
TOTAL	16	



Branques FP2, MP3, AAiOA o CFGS

CFPS: Química ambiental	6	37,50%
CFPS: Higiene bucodental (CFGs-LOE)	4	25,00%
CFPS: Documentació i administració sanitàries (CFGs-LOE)	2	12,50%
CFPS: Imatge per al diagnòstic i medicina nuclear (CFGs-LOE)	2	12,50%
CFPS: Dietètica	1	6,25%
CFPS: Laboratori clínic i biomèdic (CFGs-LOE)	1	6,25%
TOTAL	16	



Branca concordant amb l'estudi assignat

No	6	37,50%
Sí	10	62,50%
TOTAL	16	



Perfil dels alumnes matriculats a la UB procedents de la 1a assignació des de l'OAU Curs 2018-19.

Medicina - Clínic

Número de mòduls que ponderen

2 matèries amb 0.2	16	100,00%	
TOTAL	16		

Matèries que ponderen

Biologia	16	100,00%	
Química	16	100,00%	
TOTAL	16		

Sobre el total d'alumnes que ponderen alguna matèria

Un alumne pot ponderar 1 o 2 matèries

Qualificació obtinguda de les matèries que ponderen amb 0,2

Química

9 o més	10	62,50%	
de 8 a 8,999	3	18,75%	
de 7 a 7,999	3	18,75%	
de 6 a 6,999	-	-	
de 5 a 5,999	-	-	
no pondera	-	-	
TOTAL	16		

Sobre el total d'alumnes que ponderen alguna matèria

Biologia

9 o més	10	62,50%	
de 8 a 8,999	3	18,75%	
de 7 a 7,999	2	12,50%	
de 6 a 6,999	1	6,25%	
de 5 a 5,999	-	-	
no pondera	-	-	
TOTAL	16		

Sobre el total d'alumnes que ponderen alguna matèria

Qualificació obtinguda de les matèries que ponderen amb 0,1

Perfil dels alumnes matriculats a la UB procedents de la 1a assignació des de l'OOAU Curs 2018-19.

Medicina - Clínic

VIES 7 I 8: AMB ESTUDIS UNIVERSITARIS INICIATS

Alumnes: 17 (9,88%)

Universitats on l'alumne ha iniciat els estudis

No informat	17	100,00%
TOTAL	17	

Comunitat autònoma de la universitat on l'alumne ha iniciat els estudis

No informat	17	100,00%
TOTAL	17	

Últim estudi iniciat

No informat	17	100,00%
TOTAL	17	




Perfil dels alumnes matriculats a la UB procedents de la 1a assignació des de l'OOUA Curs 2018-19.

Medicina - Clínic




VIA 2: AMB ESTUDIS UNIVERSITARIS FINALITZATS

Alumnes: 5 (2,91%)




Any de finalització de la carrera

2018	3	60,00%	
2017	1	20,00%	
2013	1	20,00%	
TOTAL	5		

Nota de tall

de 10 a 10,999	2	40,00%	
de 9 a 9,999	2	40,00%	
de 8 a 8,999	1	20,00%	
TOTAL	5		

Última carrera finalitzada

Màster Oficial	3	60,00%	
Bioquímica, Grau en (UB)	1	20,00%	
Infermeria, Grau en (fora de Catalunya)	1	20,00%	
TOTAL	5		

Universitats on l'alumne ha finalitzat l'última carrera

No informat	5	100,00%	
TOTAL	5		

Comunitat autònoma de la universitat on l'alumne ha finalitzat l'última carrera

No informat	5	100,00%	
TOTAL	5		

Perfil dels alumnes matriculats a la UB procedents de la 1a assignació des de l'OOAU Curs 2018-19.

Medicina - Clínic

VIA 9: MAJORS DE 25 ANYS

Alumnes: 5 (2,91%)


Any de superació la prova de més grans de 25 anys.

2018	5	100,00%	
TOTAL	5		



Nota de tall

de 8 a 8,999	2	40,00%	
de 7 a 7,999	2	40,00%	
de 6 a 6,999	1	20,00%	
TOTAL	5		

Opcions majors de 25 anys

Ciències - Ciències de la salut	5	100,00%	
TOTAL	5		

Universitat on l'alumne ha superat la Prova de més grans de 25 anys

Universitat de Barcelona	3	60,00%	
Universitat Politècnica de Catalunya	1	20,00%	
Universitat Abat Oliba CEU	1	20,00%	
TOTAL	5		

Perfil dels alumnes matriculats a la UB procedents de la 1a assignació des de l'OOAU Curs 2018-19.

Medicina - Clínic

ELECCIÓ DELS ESTUDIS

Ordre d'assignació segons preferències de l'alumne

1a. preferència	172	100,00%
TOTAL	172	



Orientació a l'escollir els estudis universitaris

Iniciativa pròpia/vocació	122	70,93%
Interès en el contingut dels estudis	28	16,28%
Entorn familiar	10	5,81%
Sortides professionals	5	2,91%
Amistats	2	1,16%
Persones que han fet aquests estudis	1	0,58%
Professors de secundària	1	0,58%
Saló d'Ensenyament	1	0,58%
Altres / NS / NC	2	1,16%
TOTAL	172	



Aspectes que s'han tingut en compte en l'elecció estudi

Interès en el contingut dels estudis	130	75,58%
Expectatives professionals	40	23,26%
Nota de tall	2	1,16%
TOTAL	172	



Perfil dels alumnes matriculats a la UB procedents de la 1a assignació des de l'OOAU Curs 2018-19.






Medicina - Clínic

ESTUDIS A SECUNDÀRIA




S'exclouen els alumnes que no informen sobre l'any d'acabament dels estudis.

Alumnes: 165 (95,93%)




Any d'acabament dels estudis

2018	127	76,97%	
2017	17	10,30%	
2016	11	6,67%	
2014	3	1,82%	
abans de 2013	7	4,24%	
TOTAL	165		

Tipus de centre on han estudiat l'últim any

Públic	53	32,12%	
Privat	96	58,18%	
Concertat	16	9,70%	
TOTAL	165		

Lloc del centre

Catalunya	136	82,42%	
Espanya	27	16,36%	
Altres	2	1,21%	
TOTAL	165		

Perfil dels alumnes matriculats a la UB procedents de la 1a assignació des de l'OOAU Curs 2018-19.

Medicina - Clínic

Centre de secundària a Catalunya per àmbit territorial

Àmbit Metropolità	100	73,53%	
Comarques Gironines	5	3,68%	
Camp de Tarragona	6	4,41%	
Terres de l'Ebre	7	5,15%	
Comarques Centrals	10	7,35%	
Àmbit de Ponent	7	5,15%	
No informat	1	0,74%	
TOTAL	136		

Centre de secundària a Catalunya per comarques

Barcelonès	62	45,59%	
Maresme	16	11,76%	
Baix Llobregat	10	7,35%	
Segrià	7	5,15%	
Baix Ebre	5	3,68%	
Osona	5	3,68%	
Vallès Occidental	5	3,68%	
Tarragonès	4	2,94%	
Vallès Oriental	4	2,94%	
Alt Penedès	3	2,21%	
Bages	2	1,47%	
Baix Camp	2	1,47%	
Gironès	2	1,47%	
Montsià	2	1,47%	
Amb freqüència inferior al 1,47%	6	4,41%	
No informat	1	0,74%	
TOTAL	136		

Centre de secundària a Catalunya per població

Barcelona	35	36,84%	
Tortosa	4	4,21%	
Lleida	3	3,16%	
Badalona	2	2,11%	
Esplugues de Llobregat	2	2,11%	
Mataró	2	2,11%	
Reus	2	2,11%	
Sant Sadurní d'Anoia	2	2,11%	
Santa Bàrbara	2	2,11%	
Tarragona	2	2,11%	
Torrefeta i Florejacs	2	2,11%	
Amb freqüència inferior al 2,11%	18	18,95%	
No informat	19	20,00%	
TOTAL	95		

Es comptabilitzen els alumnes que han finalitzat la secundària el curs anterior a un centre català i dins del sistema educatiu espanyol.

Perfil dels alumnes matriculats a la UB procedents de la 1a assignació des de l'OEAU Curs 2018-19.

Medicina - Clínic

Centres on l'alumne ha estudiat la secundària a Catalunya

PARE MANYANET	5	5,26%	■
BETÀNIA-PATMOS	3	3,16%	■
INST.ERNEST LLUCH	3	3,16%	■
INST.JOIAQUIM BAU	3	3,16%	■
AULA, ESCUELA EUROPEA	2	2,11%	■
CANIGÓ	2	2,11%	■
FREDERIC MISTRAL-TÈCNIC EULÀLI	2	2,11%	■
INST.LES PLANES - STA.BÀRBARA	2	2,11%	■
LESTONNAC - LLEIDA	2	2,11%	■
SANT JOSEP - SANT SADURNI	2	2,11%	■
Amb freqüència inferior al 2,11%	50	52,63%	■
No informat	19	20,00%	■
TOTAL	95		

Es comptabilitzen els alumnes que han finalitzat la secundària el curs anterior a un centre català i dins del sistema educatiu espanyol

Centre de secundària a la resta d'Espanya per comunitat autònoma

Illes Balears	10	37,04%	■
Canàries	3	11,11%	■
Andalusia	2	7,41%	■
Aragó	2	7,41%	■
Castella-la Manxa	2	7,41%	■
Comunitat Valenciana	2	7,41%	■
País Basc	2	7,41%	■
Castella-Lleó	1	3,70%	■
Comunitat Foral de Navarra	1	3,70%	■
Galícia	1	3,70%	■
Regió de Múrcia	1	3,70%	■
TOTAL	27		

Centre de secundària fora d'Espanya

Resta d'Europa	1	50,00%	■
Amèrica del Sud	1	50,00%	■
TOTAL	2		

Perfil dels alumnes matriculats a la UB procedents de la 1a assignació des de l'OOAU Curs 2018-19.

Medicina - Clínic

ESTUDIS A CICLES FORMATIUS DE GRAU SUPERIOR O FP2

S'exclouen els alumnes que no informen sobre l'any d'acabament dels estudis.

Alumnes: 16 (9,30%)

Any d'acabament dels estudis

2018	15	93,75%
2017	1	6,25%
TOTAL	16	



Tipus de centre on han estudiat l'últim any

Públic	9	56,25%
Privat	5	31,25%
Concertat	2	12,50%
TOTAL	16	



Lloc del centre

Catalunya	16	100,00%
TOTAL	16	



Àmbit territorial de la comarca del centre a Catalunya

Àmbit Metropolità	14	87,50%
Àmbit de Ponent	1	6,25%
Comarques Centrals	1	6,25%
TOTAL	16	



Comarques del centre a Catalunya

Barcelonès	12	75,00%
Baix Llobregat	1	6,25%
Maresme	1	6,25%
Osona	1	6,25%
Segrià	1	6,25%
TOTAL	16	



Perfil dels alumnes matriculats a la UB procedents de la 1a assignació des de l'OOAU Curs 2018-19.

Medicina - Clínic

ESTUDIS SUPERIORS CURSATS PER L'ALUMNE

S'exclouen els alumnes que no han cursat estudis superiors

Alumnes: 25 (14,53%)

Any que van accedir per 1a vegada a la universitat

2017	10	40,00%	
2016	3	12,00%	
2014	5	20,00%	
abans de 2013	7	28,00%	
TOTAL	25		

Titulació o nivell assolit

Llicenciat	1	4,00%	
Diplomat	1	4,00%	
Sense titulació amb 180 crèdits o més	2	8,00%	
Sense titulació amb menys de 180 cr.	12	48,00%	
Altres / NS / NC	2	8,00%	
Graduat	7	28,00%	
TOTAL	25		

Modalitat d'accés per primera vegada a la Universitat

PAU	21	84,00%	
Majors de 25 anys	2	8,00%	
Altres / NS / NC	2	8,00%	
TOTAL	25		

Via d'accés a preinscripció

0 - PAU o assimilats	2	8,00%	
2 - Llicenciats, diplomats o assimilats	5	20,00%	
7 - PAU amb estudis iniciats	13	52,00%	
8 - CFGS o assimilats amb estudis iniciats	4	16,00%	
9 - Majors de 25 anys	1	4,00%	
TOTAL	25		

Perfil dels alumnes matriculats a la UB procedents de la 1a assignació des de l'OOAU Curs 2018-19.

Medicina - Clínic

IDIOMES ESTRANGERS ACREDITAS SEGONS B2 O EQUIVALEN

Nombre d'idiomes acreditats

cap idioma	44	25,58%	
1 idioma	103	59,88%	
2 idiomes	23	13,37%	
3 idiomes	2	1,16%	
TOTAL	172		

Idiomes acreditats

Anglès	124	96,88%	
Francès	15	11,72%	
Àrab	7	5,47%	
Alemanys	4	3,13%	
Altres d'Àfrica	2	1,56%	
Altres d'Amèrica	2	1,56%	
Italià	1	0,78%	
TOTAL	128		

Sobre el total d'alumnes que acrediten algun idioma estranger

Un alumne pot acreditar més d'un idioma

Perfil dels alumnes matriculats a la UB procedents de la 1a assignació des de l'OOU Curs 2018-19.

Medicina - Clínic

NOVES TECNOLOGIES

Disposen d'un ordinador personal al seu domicili habitual?

Si, i amb connexió a internet	34	19,77%	
Sí, sense connexió a internet	1	0,58%	
No, però utilitzo internet	1	0,58%	
No informat	136	79,07%	
TOTAL	172		

Faciliten adreça de correu electrònic

Sí	172	100,00%	
TOTAL	172		

Faciliten telèfon mòbil

Sí	172	100,00%	
TOTAL	172		

Autoritzen enviament d'informació

No	172	100,00%	
TOTAL	172		

Té coneixements d'eines d'ofimàtica? (excel, word, acces,...)

Regulars	15	8,72%	
Bons	21	12,21%	
No informat	136	79,07%	
TOTAL	172		

Familiaritzat amb aules en línia de la plataforma Moodle

Molt	15	8,72%	
Gens	5	2,91%	
Bastant	16	9,30%	
No informat	136	79,07%	
TOTAL	172		

Utilitza eines per a compartir (wiki, blogs, ...)

Sempre	8	4,65%	
Mai	10	5,81%	
A vegades	18	10,47%	
No informat	136	79,07%	
TOTAL	172		

Perfil dels alumnes matriculats a la UB procedents de la 1a assignació des de l'OOAU Curs 2018-19.

Medicina - Clínic

Utilitza xarxes socials (Facebook, Twitter, ...)

Sempre	25	14,53%	██████████
Mai	1	0,58%	
A vegades	10	5,81%	██
No informat	136	79,07%	██
TOTAL	172		

Utilitza cercadors d'informació (Google, Wikipedia, Youtube,...)

Sempre	34	19,77%	██████████
A vegades	2	1,16%	
No informat	136	79,07%	██
TOTAL	172		

Utilitza eines de missatgeria instantània (Messenger, Skype, Xats, ...)

Sempre	32	18,60%	██████████
A vegades	4	2,33%	██
No informat	136	79,07%	██
TOTAL	172		

Principal objectiu pel qual fa servir aquestes eines amb finalitats personals

Comunicar-se	28	16,28%	██████████
Compartir	3	1,74%	
Buscar informació	5	2,91%	██
No informat	136	79,07%	██
TOTAL	172		

Principal objectiu pel qual fa servir aquestes eines amb finalitats acadèmiques

Comunicar-se	1	0,58%	
Buscar informació	35	20,35%	██████████
No informat	136	79,07%	██
TOTAL	172		