



# Perfil dels alumnes matriculats a la UB procedents de la 1a assignació des de l'OOAU Curs 2020-21.

## Medicina - Bellvitge











Alumnes matriculats: 88

### DADES PERSONALS



#### Sexe

Dona	61	69,32%	
Home	27	30,68%	
TOTAL	88		




#### Edat

46 - 50 anys	1	1,14%	
31 - 35 anys	2	2,27%	
26 - 30 anys	4	4,55%	
25 anys	2	2,27%	
24 anys	2	2,27%	
23 anys	2	2,27%	
21 anys	2	2,27%	
20 anys	13	14,77%	
19 anys	7	7,95%	
18 anys	53	60,23%	
TOTAL	88		





#### Espanyols vs Estrangers

Estranger	6	6,82%	
Espanyol	82	93,18%	
TOTAL	88		

#### Zona geogràfica d'origen de la nacionalitat dels estrangers

Centre Amèrica	1	16,67%	
Àsia	2	33,33%	
Àfrica	3	50,00%	
TOTAL	6		

#### Nacionalitats dels estrangers

Marroc	3	50,00%	
Hondures	1	16,67%	
Pakistan	1	16,67%	
Xina	1	16,67%	
TOTAL	6		

## Perfil dels alumnes matriculats a la UB procedents de la 1a assignació des de l'OOAU Curs 2020-21.

### Medicina - Bellvitge

#### Zona geogràfica del lloc de naixement dels estrangers

Unió Europea	2	33,33%	██████████
Centre Amèrica	1	16,67%	██████
Àsia	1	16,67%	██████
Àfrica	2	33,33%	██████████
TOTAL	6		

#### Països de naixement dels estrangers

Espanya	2	33,33%	██████████
Marroc	2	33,33%	██████████
Hondures	1	16,67%	██████
Pakistan	1	16,67%	██████
TOTAL	6		

## Perfil dels alumnes matriculats a la UB procedents de la 1a assignació des de l'OOAU Curs 2020-21.

### Medicina - Bellvitge

#### DOMICILI DE RESIDÈNCIA HABITUAL DE LA FAMÍLIA

##### Domicili a Espanya vs Fora d'Espanya

Espanya	88	100,00%
TOTAL	88	



##### Residència familiar a Espanya

Fora de Catalunya	19	21,59%
Catalunya	69	78,41%
TOTAL	88	



##### Comunitat autònoma dels alumnes amb residència familiar a Espanya, llevat Catalunya

Comunitat Valenciana	6	31,58%
Andalusia	5	26,32%
Canàries	3	15,79%
Comunitat de Madrid	2	10,53%
Illes Balears	2	10,53%
La Rioja	1	5,26%
TOTAL	19	



##### Províncies de residència familiar no catalanes






Valencia	4	21,05%
Granada	3	15,79%
Baleares	2	10,53%
Madrid	2	10,53%
Santa Cruz Tenerife	2	10,53%
Alicante	1	5,26%
Cadiz	1	5,26%
Castellon	1	5,26%
La Rioja	1	5,26%
Las Palmas	1	5,26%
Malaga	1	5,26%
TOTAL	19	















## Perfil dels alumnes matriculats a la UB procedents de la 1a assignació des de l'OOAU Curs 2020-21.

### Medicina - Bellvitge
















#### Àmbit territorial dels alumnes amb residència a Catalunya

Àmbit Metropolità	52	75,36%	
Comarques Centrals	5	7,25%	
Camp de Tarragona	4	5,80%	
Comarques Gironines	4	5,80%	
Àmbit de Ponent	2	2,90%	
Terres de l'Ebre	2	2,90%	
<b>TOTAL</b>	<b>69</b>		

#### Comarques de residència familiar

Barcelonès	24	34,78%	
Baix Llobregat	16	23,19%	
Alt Penedès	3	4,35%	
Anoia	3	4,35%	
Garraf	3	4,35%	
Baix Empordà	2	2,90%	
Conca de Barberà	2	2,90%	
Maresme	2	2,90%	
Urgell	2	2,90%	
Vallès Occidental	2	2,90%	
Vallès Oriental	2	2,90%	
Amb freqüència inferior al 2,90%	8	11,59%	
<b>TOTAL</b>	<b>69</b>		

#### Poblacions del domicili familiar a Catalunya

Barcelona	12	17,39%	
L'Hospitalet de Llobregat	7	10,14%	
Vilafranca del Penedès	3	4,35%	
Badalona	2	2,90%	
Cornellà de Llobregat	2	2,90%	
Esplugues de Llobregat	2	2,90%	
Gavà	2	2,90%	
Igualada	2	2,90%	
Palamós	2	2,90%	
Pallejà	2	2,90%	
Sant Adrià de Besòs	2	2,90%	
Sant Just Desvern	2	2,90%	
Tàrraga	2	2,90%	
Vilanova i la Geltrú	2	2,90%	
Amb freqüència inferior al 2,90%	25	36,23%	
<b>TOTAL</b>	<b>69</b>		

## Perfil dels alumnes matriculats a la UB procedents de la 1a assignació des de l'OOAU Curs 2020-21.

### Medicina - Bellvitge

#### LLOC DE NAIXEMENT

##### Nascuts a Espanya vs Nascuts fora d'Espanya

Fora d'Espanya	10	11,36%
Espanya	78	88,64%
TOTAL	88	




##### Lloc de naixement dels alumnes nascuts fora d'Espanya

Centre Amèrica	2	20,00%
Amèrica del Sud	3	30,00%
Àsia	3	30,00%
Àfrica	2	20,00%
TOTAL	10	



##### Països de naixement dels nascuts fora d'Espanya

Marroc	2	20,00%
Xina	2	20,00%
Bolívia	1	10,00%
Colòmbia	1	10,00%
Cuba	1	10,00%
Hondures	1	10,00%
Pakistan	1	10,00%
Veneçuela	1	10,00%
TOTAL	10	



##### Nascuts a Espanya

Fora de Catalunya	16	20,51%
Catalunya	62	79,49%
TOTAL	78	



##### Comunitat autònoma dels nascuts a Espanya, fora de Catalunya












Andalusia	3	18,75%
Illes Balears	2	12,50%
Canàries	2	12,50%
Comunitat Valenciana	6	37,50%
Comunitat de Madrid	2	12,50%
La Rioja	1	6,25%
TOTAL	16	










## Perfil dels alumnes matriculats a la UB procedents de la 1a assignació des de l'OOAU Curs 2020-21.

### Medicina - Bellvitge









#### Províncies de naixement dels alumnes nascuts fora de Catalunya

Valencia	4	25,00%	
Baleares	2	12,50%	
Madrid	2	12,50%	
Alicante	1	6,25%	
Cadiz	1	6,25%	
Castellon	1	6,25%	
Granada	1	6,25%	
La Rioja	1	6,25%	
Las Palmas	1	6,25%	
Malaga	1	6,25%	
Santa Cruz Tenerife	1	6,25%	
TOTAL	16		






#### Àmbit territorial del lloc de naixement dels alumnes nascuts a Catalunya (UB)

Àmbit Metropolità	49	79,03%	
Comarques Gironines	2	3,23%	
Camp de Tarragona	2	3,23%	
Terres de l'Ebre	1	1,61%	
Comarques Centrals	2	3,23%	
Àmbit de Ponent	2	3,23%	
No codificat	4	6,45%	
TOTAL	62		

#### Comarques de naixement dels alumnes nascuts a Catalunya (UB)

Barcelonès	25	40,32%	
Baix Llobregat	14	22,58%	
Garraf	4	6,45%	
NS/NC	4	6,45%	
Alt Penedès	2	3,23%	
Conca de Barberà	2	3,23%	
Vallès Oriental	2	3,23%	
Amb freqüència inferior al 3,23%	9	14,52%	
TOTAL	62		

#### Poblacions de naixement a Catalunya

Barcelona	25	36,23%	
L'Hospitalet de Llobregat	6	8,70%	
Vilanova i la Geltrú	2	2,90%	
Amb freqüència inferior al 2,90%	29	42,03%	
No informat	7	10,14%	
TOTAL	69		

## Perfil dels alumnes matriculats a la UB procedents de la 1a assignació des de l'OOAU Curs 2020-21.

### Medicina - Bellvitge

#### SITUACIÓ SOCIO-ECONÒMICA DE L'ALUMNE

##### Treball remunerat de l'alumne

Treballa menys de 15 hores setmanals	6	6,82%	
Treballa 15 o més hores setmanals	12	13,64%	
No treballa	70	79,55%	
TOTAL	88		

##### Amb títol de família nombrosa

Família nombrosa	12	13,64%	
Família monoparental	5	5,68%	
No acredita títol de família nombrosa/monoparental	71	80,68%	
TOTAL	88		

## Perfil dels alumnes matriculats a la UB procedents de la 1a assignació des de l'OAU Curs 2020-21.

### Medicina - Bellvitge

#### SITUACIÓ SOCIO-FAMILIAR

##### Estudis acabats del pare

Sense estudis	2	2,27%	
Estudis primaris	6	6,82%	
EGB o FP 1er grau	14	15,91%	
Batxillerat o FP 2n grau	20	22,73%	
Diplomat o Enginyer Tèc.	12	13,64%	
Dr., Llicenciat, Enginyer o Arquitecte	26	29,55%	
Altres / NS / NC	8	9,09%	
TOTAL	88		

##### Estudis acabats de la mare

Sense estudis	1	1,14%	
Estudis primaris	2	2,27%	
EGB o FP 1er grau	11	12,50%	
Batxillerat o FP 2n grau	21	23,86%	
Diplomat o Enginyer Tèc.	15	17,05%	
Dr., Llicenciat, Enginyer o Arquitecte	31	35,23%	
Altres / NS / NC	7	7,95%	
TOTAL	88		

##### Ocupació del pare

Direc. o Gerent d'empr. o Inst. Públiques	3	3,41%	
Tècnic o professió associada a tit. univ.	19	21,59%	
Treb. qualificat sect. industrial	15	17,05%	
Treb. qualificat sect. constr. i mineria	6	6,82%	
Treb. qualificat sect. serveis	23	26,14%	
Treb. no qualificat	1	1,14%	
No ha tingut un treball remunerat	3	3,41%	
Altres / NS / NC	18	20,45%	
TOTAL	88		

##### Ocupació de la mare

Direc. o Gerent d'empr. o Inst. Públiques	4	4,55%	
Tècnic o professió associada a tit. univ.	24	27,27%	
Treb. qualificat sect. industrial	5	5,68%	
Treb. qualificat sect. serveis	29	32,95%	
Treb. no qualificat	1	1,14%	
No ha tingut un treball remunerat	10	11,36%	
Altres / NS / NC	15	17,05%	
TOTAL	88		









## Perfil dels alumnes matriculats a la UB procedents de la 1a assignació des de l'OOAU Curs 2020-21.



### Medicina - Bellvitge

#### ACCÉS A LA UNIVERSITAT



##### Via accés

0 - PAU o assimilats	59	67,05%	
2 - Llicenciats, diplomats o assimilats	3	3,41%	
4 - CFGS o assimilats	11	12,50%	
7 - PAU amb estudis iniciats	8	9,09%	
8 - CFGS o assimilats amb estudis iniciats	3	3,41%	
9 - Majors de 25 anys	4	4,55%	
TOTAL	88		

##### Convocatòria de Preinscripció

Juny	84	95,45%	
Minusvàlids / Esportistes d'el-lit	4	4,55%	
TOTAL	88		

##### Indicador discapacitat/esportista d'alt nivell

Alt rendiment	2	50,00%	
Discapacitat	2	50,00%	
TOTAL	4		

## Perfil dels alumnes matriculats a la UB procedents de la 1a assignació des de l'OOAU Curs 2020-21.

### Medicina - Bellvitge

#### VIES 0 I 7: PAU

Alumnes: 67 (76,14%)

##### Any de superació de les PAU

2020 juny	57	85,07%	
2019 juny	4	5,97%	
2019 setembre	1	1,49%	
2018 juny	3	4,48%	
2017 juny	1	1,49%	
2015 juny	1	1,49%	
TOTAL	67		

##### Nota accés PAU

10 o més	1	1,49%	
de 10 a 10,999	20	29,85%	
de 9 a 9,999	44	65,67%	
de 7 a 7,999	1	1,49%	
de 6 a 6,999	1	1,49%	
TOTAL	67		

##### Nota de tall

de 14 a 14,999	7	10,45%	
de 13 a 13,999	57	85,07%	
de 12 a 12,999	1	1,49%	
de 10 a 10,999	1	1,49%	
de 7 a 7,999	1	1,49%	
TOTAL	67		

##### Matèria de modalitat a la fase general de les PAU

Credencial UNED (sistemes educatius estrangers)	7	10,45%	
Matemàtiques	49	73,13%	
Matemàtiques aplicades a les CC Socials	11	16,42%	
TOTAL	67		

*Alumnes que han superat les PAU a partir del 2010*





##### Opció concordant amb l'estudi assignat

No	11	16,42%	
Sí	56	83,58%	
TOTAL	67		







## Perfil dels alumnes matriculats a la UB procedents de la 1a assignació des de l'OOAU Curs 2020-21.

### Medicina - Bellvitge




#### Universitats on l'alumne ha superat les PAU

Universitat Politècnica de Catalunya	17	25,37%	
Universitat de Barcelona	16	23,88%	
Univ. Nac. de Educación a Distancia	7	10,45%	
Universitat Autònoma de Barcelona	4	5,97%	
Universidad de Granada	3	4,48%	
Universitat de Girona	3	4,48%	
Universitat Rovira i Virgili	3	4,48%	
Universidad de La Laguna	2	2,99%	
Universitat de les Illes Balears	2	2,99%	
Universitat Pompeu Fabra	2	2,99%	
Amb freqüència inferior al 2,99%	8	11,94%	
TOTAL	67		




#### Comunitat autònoma de la Universitat on l'alumne ha superat les PAU

Catalunya	46	68,66%	
Comunitat Valenciana	10	14,93%	
Andalusia	5	7,46%	
Canàries	2	2,99%	
Comunitat de Madrid	2	2,99%	
Illes Balears	2	2,99%	
TOTAL	67		

#### Prové d'un Sistema Educatiu Estranger sense PAU

Si	7	10,45%	
No	47	70,15%	
No informat	13	19,40%	
TOTAL	67		

#### País del Sistema Educatiu Estranger

Colòmbia	1	14,29%	
França	5	71,43%	
Iran	1	14,29%	
TOTAL	7		

# Perfil dels alumnes matriculats a la UB procedents de la 1a assignació des de l'OAU Curs 2020-21.

## Medicina - Bellvitge

### Número de matèries que ponderen

2 matèries amb 0.2	66	98,51%
1 matèria amb 0.2	1	1,49%
TOTAL	67	



### Matèries que ponderen

Química	56	83,58%
Biologia	51	76,12%
Física	26	38,81%
TOTAL	67	



*Sobre el total d'alumnes que ponderen alguna matèria  
Un alumne pot ponderar 1 o 2 matèries*

### Qualificació obtinguda de les matèries que ponderen amb 0.2

#### Física

9 o més	21	31,34%
de 8 a 8,999	4	5,97%
de 7 a 7,999	1	1,49%
de 6 a 6,999	-	-
de 5 a 5,999	-	-
no pondera	41	61,19%
TOTAL	67	



*Sobre el total d'alumnes que ponderen alguna matèria*

#### Química


9 o més	43	64,18%
de 8 a 8,999	8	11,94%
de 7 a 7,999	5	7,46%
de 6 a 6,999	-	-
de 5 a 5,999	-	-
no pondera	11	16,42%
TOTAL	67	



*Sobre el total d'alumnes que ponderen alguna matèria*

#### Biologia

9 o més	33	49,25%
de 8 a 8,999	15	22,39%
de 7 a 7,999	2	2,99%
de 6 a 6,999	1	1,49%
de 5 a 5,999	-	-
no pondera	16	23,88%
TOTAL	67	



*Sobre el total d'alumnes que ponderen alguna matèria*

### Qualificació obtinguda de les matèries que ponderen amb 0.1

## Perfil dels alumnes matriculats a la UB procedents de la 1a assignació des de l'OEAU Curs 2020-21.

### Medicina - Bellvitge

#### VIES 4 I 8: FP2, MP3, AAIOA O CFGS

Alumnes: 14 (15,91%)

##### Any de finalització del cicle formatiu

2020 juny	10	71,43%	
2019 juny	2	14,29%	
2018 juny	1	7,14%	
abans de 2015	1	7,14%	
TOTAL	14		

##### Nota expedient CFGS

de 9 a 9,999	8	57,14%	
de 10 a 10,999	5	35,71%	
10 o més	1	7,14%	
TOTAL	14		

##### Nota de tall

de 13 a 13,999	14	100,00%	
TOTAL	14		

##### Tipus d'ensenyament

CFPS: Cicle formatiu de formació professional	14	100,00%	
TOTAL	14		

##### Branques FP2, MP3, AAiOA o CFGS

CFPS: Imatge per al diagnòstic i medicina nuclear (CFGs-LOE)	4	28,57%	
CFPS: Laboratori clínic i biomèdic (CFGs-LOE)	4	28,57%	
CFPS: Higiene bucodental (CFGs-LOE)	2	14,29%	
CFPS: Anatomia Patològica i Citologia (LOGSE)	1	7,14%	
CFPS: Documentació i administració sanitàries (CFGs-LOE)	1	7,14%	
CFPS: Química Ambiental (LOGSE)	1	7,14%	
CFPS: Radioteràpia i dosimetria (CFGs-LOE)	1	7,14%	
TOTAL	14		

##### Branca concordant amb l'estudi assignat

No	1	7,14%	
Sí	13	92,86%	
TOTAL	14		

## Perfil dels alumnes matriculats a la UB procedents de la 1a assignació des de l'OOAU Curs 2020-21.

### Medicina - Bellvitge

#### Número de mòduls que ponderen

2 matèries amb 0.2	14	100,00%	
TOTAL	14		

#### Matèries que ponderen

Biologia	14	100,00%	
Química	14	100,00%	
TOTAL	14		

Sobre el total d'alumnes que ponderen alguna matèria

Un alumne pot ponderar 1 o 2 matèries

#### Qualificació obtinguda de les matèries que ponderen amb 0,2

##### Química

9 o més	7	50,00%	
de 8 a 8,999	5	35,71%	
de 7 a 7,999	2	14,29%	
de 6 a 6,999	-	-	
de 5 a 5,999	-	-	
no pondera	-	-	
TOTAL	14		

Sobre el total d'alumnes que ponderen alguna matèria

##### Biologia

9 o més	10	71,43%	
de 8 a 8,999	4	28,57%	
de 7 a 7,999	-	-	
de 6 a 6,999	-	-	
de 5 a 5,999	-	-	
no pondera	-	-	
TOTAL	14		

Sobre el total d'alumnes que ponderen alguna matèria

#### Qualificació obtinguda de les matèries que ponderen amb 0,1

## Perfil dels alumnes matriculats a la UB procedents de la 1a assignació des de l'OAU Curs 2020-21.

### Medicina - Bellvitge

#### VIES 7 I 8: AMB ESTUDIS UNIVERSITARIS INICIATS

Alumnes: 11 (12,50%)

##### Any de l'última matrícula a la Universitat

2020	1	10,00%	
2019	7	70,00%	
2018	2	20,00%	
TOTAL	10		

##### Universitats on l'alumne ha iniciat els estudis

Universitat de Barcelona	4	36,36%	
Universitat Autònoma de Barcelona	2	18,18%	
Universitat de les Illes Balears	1	9,09%	
Universitat de Lleida	1	9,09%	
Universitat Pompeu Fabra	1	9,09%	
Universitats estrangeres	1	9,09%	
No informat	1	9,09%	
TOTAL	11		

##### Comunitat autònoma de la universitat on l'alumne ha iniciat els estudis

Catalunya	8	72,73%	
Estranger	1	9,09%	
Illes Balears	1	9,09%	
No informat	1	9,09%	
TOTAL	11		

##### Últim estudi iniciat

Ciències biomèdiques, Grau en (UB)	2	18,18%	
Biologia, Grau en (UB)	1	9,09%	
Física, Grau en (UAB)	1	9,09%	
Infermeria, Grau en (UdL)	1	9,09%	
Infermeria, Grau en (UPF)	1	9,09%	
Màster Oficial	1	9,09%	
Medicina, Grau en (fora de Catalunya)	1	9,09%	
Medicina, Llicenciatura en	1	9,09%	
Podologia, Grau en (UB)	1	9,09%	
No informat	1	9,09%	
TOTAL	11		

## Perfil dels alumnes matriculats a la UB procedents de la 1a assignació des de l'OOAU Curs 2020-21.

### Medicina - Bellvitge

#### VIA 2: AMB ESTUDIS UNIVERSITARIS FINALITZATS

Alumnes: 3 (3,41%)

##### Any de finalització de la carrera

2020	2	66,67%
2019	1	33,33%
TOTAL	3	



##### Nota de tall

de 10 a 10,999	3	100,00%
TOTAL	3	



##### Última carrera finalitzada

Màster Oficial	3	100,00%
TOTAL	3	



##### Universitats on l'alumne ha finalitzat l'última carrera

No informat	3	100,00%
TOTAL	3	



##### Comunitat autònoma de la universitat on l'alumne ha finalitzat l'última carrera

No informat	3	100,00%
TOTAL	3	







## Perfil dels alumnes matriculats a la UB procedents de la 1a assignació des de l'OEAU Curs 2020-21.

### Medicina - Bellvitge



#### VIA 9: MAJORS DE 25 ANYS

Alumnes: 4 (4,55%)

##### Any de superació la prova de més grans de 25 anys.

2020	3	75,00%	
2016	1	25,00%	
TOTAL	4		




##### Nota de tall

de 7 a 7,999	1	25,00%	
de 6 a 6,999	3	75,00%	
TOTAL	4		

##### Opcions majors de 25 anys

Ciències - Ciències de la salut	4	100,00%	
TOTAL	4		

##### Universitat on l'alumne ha superat la Prova de més grans de 25 anys




Universitat de Barcelona	1	25,00%	
Universitat Pompeu Fabra	2	50,00%	
Universitat de Girona	1	25,00%	
TOTAL	4		

## Perfil dels alumnes matriculats a la UB procedents de la 1a assignació des de l'OOAU Curs 2020-21.





### Medicina - Bellvitge

#### ELECCIÓ DELS ESTUDIS




##### Ordre d'assignació segons preferències de l'alumne

1a. preferència	61	69,32%	
2a. preferència	25	28,41%	
3a. preferència	2	2,27%	
TOTAL	88		

##### Orientació a l'escollir els estudis universitaris

Iniciativa propia/vocació	60	68,18%	
Interès en el contingut dels estudis	17	19,32%	
Entorn familiar	9	10,23%	
Sortides professionals	2	2,27%	
TOTAL	88		

##### Aspectes que s'han tingut en compte en l'elecció estudi

Interès en el contingut dels estudis	62	70,45%	
Expectatives professionals	23	26,14%	
Nota de tall	3	3,41%	
TOTAL	88		

## Perfil dels alumnes matriculats a la UB procedents de la 1a assignació des de l'OOAU Curs 2020-21.







### Medicina - Bellvitge

#### ESTUDIS A SECUNDÀRIA




S'exclouen els alumnes que no informen sobre l'any d'acabament dels estudis.

Alumnes: 81 (92,05%)




##### Any d'acabament dels estudis

2020	52	64,20%	
2019	7	8,64%	
2018	12	14,81%	
2017	2	2,47%	
2015	1	1,23%	
abans de 2015	7	8,64%	
TOTAL	81		

##### Tipus de centre on han estudiat l'últim any

Públic	40	49,38%	
Privat	32	39,51%	
Concertat	9	11,11%	
TOTAL	81		







##### Lloc del centre

Catalunya	62	76,54%	
Espanya	17	20,99%	
Altres	2	2,47%	
TOTAL	81		













## Perfil dels alumnes matriculats a la UB procedents de la 1a assignació des de l'OOAU Curs 2020-21.

### Medicina - Bellvitge








#### Centre de secundària a Catalunya per àmbit territorial

Àmbit Metropolità	46	74,19%	
Comarques Gironines	3	4,84%	
Camp de Tarragona	3	4,84%	
Terres de l'Ebre	2	3,23%	
Comarques Centrals	6	9,68%	
Àmbit de Ponent	2	3,23%	
<b>TOTAL</b>	<b>62</b>		

#### Centre de secundària a Catalunya per comarques





Barcelonès	23	37,10%	
Baix Llobregat	12	19,35%	
Anoia	4	6,45%	
Alt Penedès	3	4,84%	
Alt Camp	2	3,23%	
Garraf	2	3,23%	
Gironès	2	3,23%	
Maresme	2	3,23%	
Urgell	2	3,23%	
Vallès Occidental	2	3,23%	
Vallès Oriental	2	3,23%	
Amb freqüència inferior al 3,23%	6	9,68%	
<b>TOTAL</b>	<b>62</b>		

#### Centre de secundària a Catalunya per població

Barcelona	10	25,00%	
L'Hospitalet de Llobregat	5	12,50%	
Igualada	3	7,50%	
Pallejà	2	5,00%	
Sant Cugat del Vallès	2	5,00%	
Vilanova i la Geltrú	2	5,00%	
Amb freqüència inferior al 5,00%	16	40,00%	
<b>TOTAL</b>	<b>40</b>		

*Es comptabilitzen els alumnes que han finalitzat la secundària el curs anterior a un centre català i dins del sistema educatiu espanyol.*

#### Centres on l'alumne ha estudiat la secundària a Catalunya







INST.PERE VIVES VICH	3	7,50%	
AGORA SANT CUGAT IS	2	5,00%	
INST.PALLEJA	2	5,00%	
Amb freqüència inferior al 5,00%	33	82,50%	
<b>TOTAL</b>	<b>40</b>		

*Es comptabilitzen els alumnes que han finalitzat la secundària el curs anterior a un centre català i dins del sistema educatiu espanyol.*



## Perfil dels alumnes matriculats a la UB procedents de la 1a assignació des de l'OOAU Curs 2020-21.

### Medicina - Bellvitge

#### Centre de secundària a la resta d'Espanya per comunitat autònoma

Comunitat Valenciana	6	35,29%	
Andalusia	5	29,41%	
Canàries	2	11,76%	
Illes Balears	2	11,76%	
Comunitat de Madrid	1	5,88%	
La Rioja	1	5,88%	
TOTAL	17		

#### Centre de secundària fora d'Espanya

Amèrica del Sud	1	50,00%	
Àsia	1	50,00%	
TOTAL	2		

## Perfil dels alumnes matriculats a la UB procedents de la 1a assignació des de l'OOAU Curs 2020-21.





### Medicina - Bellvitge

#### ESTUDIS A CICLES FORMATIUS DE GRAU SUPERIOR O FP2




S'exclouen els alumnes que no informen sobre l'any d'acabament dels estudis.

Alumnes: 14 (15,91%)



##### Any d'acabament dels estudis

2020	10	71,43%	
2019	2	14,29%	
2018	1	7,14%	
abans de 2015	1	7,14%	
TOTAL	14		

##### Tipus de centre on han estudiat l'últim any

Públic	7	50,00%	
Privat	2	14,29%	
Concertat	5	35,71%	
TOTAL	14		

##### Lloc del centre

Catalunya	11	78,57%	
Espanya	3	21,43%	
TOTAL	14		




##### Àmbit territorial de la comarca del centre a Catalunya

Àmbit Metropolità	11	100,00%	
TOTAL	11		

##### Comarques del centre a Catalunya

Barcelonès	11	100,00%	
TOTAL	11		

##### Comunitat autònoma del centre a la resta Espanya

Aragó	1	33,33%	
Canàries	1	33,33%	
Comunitat Valenciana	1	33,33%	
TOTAL	3		

# Perfil dels alumnes matriculats a la UB procedents de la 1a assignació des de l'OEAU Curs 2020-21.

## Medicina - Bellvitge

### ESTUDIS SUPERIORS CURSATS PER L'ALUMNE

S'exclouen els alumnes que no han cursat estudis superiors

Alumnes: 16 (18,18%)

#### Any que van accedir per 1a vegada a la universitat

2020	1	6,25%	
2019	3	18,75%	
2018	5	31,25%	
2017	1	6,25%	
2015	2	12,50%	
abans de 2015	4	25,00%	
TOTAL	16		

#### Titulació o nivell assolit

Llicenciat	1	6,25%	
Sense titulació amb menys de 180 cr.	10	62,50%	
Altres / NS / NC	4	25,00%	
Graduat	1	6,25%	
TOTAL	16		

#### Modalitat d'accés per primera vegada a la Universitat

PAU	14	87,50%	
CFGS o assimilats	1	6,25%	
Altres / NS / NC	1	6,25%	
TOTAL	16		

#### Via d'accés a preinscripció

0 - PAU o assimilats	1	6,25%	
2 - Llicenciats, diplomats o assimilats	3	18,75%	
4 - CFGS o assimilats	1	6,25%	
7 - PAU amb estudis iniciats	8	50,00%	
8 - CFGS o assimilats amb estudis iniciats	3	18,75%	
TOTAL	16		

#### País última carrera començada

França	1	6,25%	
Espanya	9	56,25%	
No informat	6	37,50%	
TOTAL	16		

#### País última carrera finalitzada

Espanya	5	31,25%	
No informat	11	68,75%	
TOTAL	16		

## Perfil dels alumnes matriculats a la UB procedents de la 1a assignació des de l'OOAU Curs 2020-21.

### Medicina - Bellvitge

#### IDIOMES ESTRANGERS ACREDITATS SEGONS B2 O EQUIVALEN

##### Nombre d'idiomes acreditats

cap idioma	30	34,09%	
1 idioma	51	57,95%	
2 idiomes	6	6,82%	
3 idiomes	1	1,14%	
TOTAL	88		

##### Idiomes acreditats

Anglès	56	96,55%	
Francès	6	10,34%	
Alemanys	1	1,72%	
Altres d'Àfrica	1	1,72%	
Altres d'Amèrica	1	1,72%	
Àrab	1	1,72%	
TOTAL	58		

*Sobre el total d'alumnes que acrediten algun idioma estranger*

*Un alumne pot acreditar més d'un idioma*



## Perfil dels alumnes matriculats a la UB procedents de la 1a assignació des de l'OOAU Curs 2020-21.

### Medicina - Bellvitge

#### NOVES TECNOLOGIES

##### Faciliten adreça de correu electrònic

Si	88	100,00%	
TOTAL	88		

##### Faciliten telèfon mòbil

Si	88	100,00%	
TOTAL	88		

##### Autoritzen enviament d'informació

No	88	100,00%	
TOTAL	88		