

Perfil dels alumnes matriculats a la UB procedents de la 1a assignació des de l'OOAU Curs 2019-20.

Medicina - Bellvitge

Alumnes matriculats: 88

DADES PERSONALS

Sexe

Dona	67	76,14%	
Home	21	23,86%	
TOTAL	88		

Edat

36 - 40 anys	3	3,41%	
31 - 35 anys	1	1,14%	
26 - 30 anys	3	3,41%	
25 anys	1	1,14%	
24 anys	2	2,27%	
22 anys	3	3,41%	
20 anys	12	13,64%	
19 anys	17	19,32%	
18 anys	46	52,27%	
TOTAL	88		

Espanyols vs Estrangers

Estranger	12	13,64%	
Espanyol	76	86,36%	
TOTAL	88		

Zona geogràfica d'origen de la nacionalitat dels estrangers

Unió Europea	6	50,00%	
Resta d'Europa	1	8,33%	
Amèrica del Sud	2	16,67%	
Àsia	1	8,33%	
Àfrica	2	16,67%	
TOTAL	12		

Perfil dels alumnes matriculats a la UB procedents de la 1a assignació des de l'OOAU Curs 2019-20.

Medicina - Bellvitge

Nacionalitats dels estrangers

Alemanya	2	16,67%	████████
Marroc	2	16,67%	████████
Romania	2	16,67%	████████
Colòmbia	1	8,33%	████
Itàlia	1	8,33%	████
Portugal	1	8,33%	████
Rússia	1	8,33%	████
Veneçuela	1	8,33%	████
Xina	1	8,33%	████
TOTAL	12		

Zona geogràfica del lloc de naixement dels estrangers

Unió Europea	6	50,00%	████████████████████
Amèrica del Sud	3	25,00%	████████████
Àsia	1	8,33%	████
Àfrica	2	16,67%	████████
TOTAL	12		

Països de naixement dels estrangers

Marroc	2	16,67%	████████
Romania	2	16,67%	████████
Veneçuela	2	16,67%	████████
Alemanya	1	8,33%	████
Colòmbia	1	8,33%	████
Espanya	1	8,33%	████
França	1	8,33%	████
Portugal	1	8,33%	████
Xina	1	8,33%	████
TOTAL	12		

Perfil dels alumnes matriculats a la UB procedents de la 1a assignació des de l'OOAU Curs 2019-20.

Medicina - Bellvitge

DOMICILI DE RESIDÈNCIA HABITUAL DE LA FAMÍLIA

Domicili a Espanya vs Fora d'Espanya

Fora d'Espanya	4	4,55%
Espanya	84	95,45%
TOTAL	88	



Residència familiar fora d'Espanya

Unió Europea	3	75,00%
Àfrica	1	25,00%
TOTAL	4	



Països de residència familiar fora d'Espanya



Portugal	2	50,00%
Alemanya	1	25,00%
Marroc	1	25,00%
TOTAL	4	











Perfil dels alumnes matriculats a la UB procedents de la 1a assignació des de l'OEAU Curs 2019-20.

Medicina - Bellvitge












Residència familiar a Espanya

Fora de Catalunya	17	20,24%	
Catalunya	67	79,76%	
TOTAL	84		

Comunitat autònoma dels alumnes amb residència familiar a Espanya, llevat Catalunya

Illes Balears	6	35,29%	
Comunitat Valenciana	3	17,65%	
Andalusia	2	11,76%	
Aragó	2	11,76%	
Canàries	1	5,88%	
Ceuta-Melilla	1	5,88%	
Galícia	1	5,88%	
Regió de Múrcia	1	5,88%	
TOTAL	17		

Províncies de residència familiar no catalanes

Balears	6	35,29%	
Valencia	2	11,76%	
Castellon	1	5,88%	
La Coruña	1	5,88%	
Malaga	1	5,88%	
Melilla	1	5,88%	
Murcia	1	5,88%	
Santa Cruz Tenerife	1	5,88%	
Sevilla	1	5,88%	
Teruel	1	5,88%	
Zaragoza	1	5,88%	
TOTAL	17		

Perfil dels alumnes matriculats a la UB procedents de la 1a assignació des de l'OEAU Curs 2019-20.

Medicina - Bellvitge

Àmbit territorial dels alumnes amb residència a Catalunya

Àmbit Metropolità	53	79,10%	
Comarques Centrals	5	7,46%	
Camp de Tarragona	4	5,97%	
Comarques Gironines	2	2,99%	
Terres de l'Ebre	2	2,99%	
Àmbit de Ponent	1	1,49%	
TOTAL	67		

Comarques de residència familiar

Barcelonès	22	32,84%	
Baix Llobregat	18	26,87%	
Maresme	6	8,96%	
Alt Penedès	2	2,99%	
Anoia	2	2,99%	
Garraf	2	2,99%	
Tarragonès	2	2,99%	
Vallès Oriental	2	2,99%	
Amb freqüència inferior al 2,99%	11	16,42%	
TOTAL	67		

Poblacions del domicili familiar a Catalunya

Barcelona	13	19,40%	
L'Hospitalet de Llobregat	6	8,96%	
Gavà	4	5,97%	
Badalona	3	4,48%	
Castelldefels	3	4,48%	
Arenys de Mar	2	2,99%	
El Prat de Llobregat	2	2,99%	
Sant Just Desvern	2	2,99%	
Vilafranca del Penedès	2	2,99%	
Vilanova i la Geltrú	2	2,99%	
Amb freqüència inferior al 2,99%	28	41,79%	
TOTAL	67		

Perfil dels alumnes matriculats a la UB procedents de la 1a assignació des de l'OOAU Curs 2019-20.

Medicina - Bellvitge

LLOC DE NAIXEMENT

Nascuts a Espanya vs Nascuts fora d'Espanya

Fora d'Espanya	16	18,18%
Espanya	72	81,82%
TOTAL	88	




Lloc de naixement dels alumnes nascuts fora d'Espanya

Unió Europea	5	31,25%
Centre Amèrica	1	6,25%
Amèrica del Sud	6	37,50%
Àsia	1	6,25%
Àfrica	3	18,75%
TOTAL	16	



Països de naixement dels nascuts fora d'Espanya

Marroc	3	18,75%
Romania	2	12,50%
Veneçuela	2	12,50%
Alemanya	1	6,25%
Bolívia	1	6,25%
Colòmbia	1	6,25%
Cuba	1	6,25%
Equador	1	6,25%
França	1	6,25%
Perú	1	6,25%
Portugal	1	6,25%
Xina	1	6,25%
TOTAL	16	



Nascuts a Espanya

Fora de Catalunya	15	20,83%
Catalunya	57	79,17%
TOTAL	72	



Comunitat autònoma dels nascuts a Espanya, fora de Catalunya










Andalusia	1	6,67%
Aragó	2	13,33%
Principat d'Astúries	1	6,67%
Illes Balears	6	40,00%
Canàries	1	6,67%
Comunitat Valenciana	3	20,00%
Comunitat de Madrid	1	6,67%
TOTAL	15	



Perfil dels alumnes matriculats a la UB procedents de la 1a assignació des de l'OOAU Curs 2019-20.

Medicina - Bellvitge







Províncies de naixement dels alumnes nascuts fora de Catalunya

Baleares	6	40,00%	
Valencia	2	13,33%	
Asturias	1	6,67%	
Castellon	1	6,67%	
Madrid	1	6,67%	
Malaga	1	6,67%	
Santa Cruz Tenerife	1	6,67%	
Teruel	1	6,67%	
Zaragoza	1	6,67%	
TOTAL	15		















Perfil dels alumnes matriculats a la UB procedents de la 1a assignació des de l'OOAU Curs 2019-20.

Medicina - Bellvitge









Àmbit territorial del lloc de naixement dels alumnes nascuts a Catalunya (UB)

Àmbit Metropolità	40	70,18%	
Camp de Tarragona	1	1,75%	
Terres de l'Ebre	2	3,51%	
Comarques Centrals	4	7,02%	
Àmbit de Ponent	1	1,75%	
No codificat	9	15,79%	
TOTAL	57		

Comarques de naixement dels alumnes nascuts a Catalunya (UB)

Barcelonès	21	36,84%	
Baix Llobregat	12	21,05%	
NS/NC	9	15,79%	
Maresme	4	7,02%	
Anoia	2	3,51%	
Alt Penedès	1	1,75%	
Bages	1	1,75%	
Baix Ebre	1	1,75%	
Garraf	1	1,75%	
Montsià	1	1,75%	
Osona	1	1,75%	
Segrià	1	1,75%	
Tarragonès	1	1,75%	
Vallès Oriental	1	1,75%	
TOTAL	57		

Poblacions de naixement a Catalunya




Barcelona	28	41,79%	
L'Hospitalet de Llobregat	5	7,46%	
Arenys de Mar	2	2,99%	
Badalona	2	2,99%	
Pallejà	2	2,99%	
Viladecans	2	2,99%	
Amb freqüència inferior al 2,99%	16	23,88%	
No informat	10	14,93%	
TOTAL	67		

Perfil dels alumnes matriculats a la UB procedents de la 1a assignació des de l'OOAU Curs 2019-20.




Medicina - Bellvitge

SITUACIÓ SOCIO-ECONÒMICA DE L'ALUMNE

Treball remunerat de l'alumne

Treballa menys de 15 hores setmanals	7	7,95%	
Treballa 15 o més hores setmanals	11	12,50%	
No treballa	70	79,55%	
TOTAL	88		

Amb títol de família nombrosa

Família nombrosa	12	13,64%	
Família monoparental	1	1,14%	
No acredita títol de família nombrosa/monoparental	75	85,23%	
TOTAL	88		

Perfil dels alumnes matriculats a la UB procedents de la 1a assignació des de l'OOAU Curs 2019-20.

Medicina - Bellvitge

SITUACIÓ SOCIO-FAMILIAR

Estudis acabats del pare

Sense estudis	2	2,27%	
Estudis primaris	5	5,68%	
EGB o FP 1er grau	15	17,05%	
Batxillerat o FP 2n grau	17	19,32%	
Diplomat o Enginyer Tèc.	6	6,82%	
Dr., Llicenciat, Enginyer o Arquitecte	36	40,91%	
Altres / NS / NC	7	7,95%	
TOTAL	88		

Estudis acabats de la mare

Sense estudis	2	2,27%	
Estudis primaris	2	2,27%	
EGB o FP 1er grau	10	11,36%	
Batxillerat o FP 2n grau	20	22,73%	
Diplomat o Enginyer Tèc.	15	17,05%	
Dr., Llicenciat, Enginyer o Arquitecte	34	38,64%	
Altres / NS / NC	5	5,68%	
TOTAL	88		

Ocupació del pare

Direc. o Gerent d'empr. o Inst. Públiques	10	11,36%	
Tècnic o professió associada a tit. univ.	22	25,00%	
Treb. qualificat sect. agr. ram. o pesca	1	1,14%	
Treb. qualificat sect. industrial	13	14,77%	
Treb. qualificat sect. serveis	20	22,73%	
Treb. no qualificat	1	1,14%	
No ha tingut un treball remunerat	4	4,55%	
Altres / NS / NC	17	19,32%	
TOTAL	88		

Ocupació de la mare

Direc. o Gerent d'empr. o Inst. Públiques	5	5,68%	
Tècnic o professió associada a tit. univ.	26	29,55%	
Treb. qualificat sect. industrial	3	3,41%	
Treb. qualificat sect. serveis	30	34,09%	
Treb. no qualificat	1	1,14%	
No ha tingut un treball remunerat	9	10,23%	
Altres / NS / NC	14	15,91%	
TOTAL	88		

Perfil dels alumnes matriculats a la UB procedents de la 1a assignació des de l'OOAU Curs 2019-20.

Medicina - Bellvitge

ACCÉS A LA UNIVERSITAT

Via accés

0 - PAU o assimilats	64	72,73%	
2 - Llicenciats, diplomats o assimilats	2	2,27%	
4 - CFGS o assimilats	8	9,09%	
7 - PAU amb estudis iniciats	9	10,23%	
8 - CFGS o assimilats amb estudis iniciats	1	1,14%	
9 - Majors de 25 anys	4	4,55%	
TOTAL	88		

Convocatòria de Preinscripció

Juny	84	95,45%	
Minusvàlids / Esportistes d'el-lit	4	4,55%	
TOTAL	88		

Indicador discapacitat/esportista d'alt nivell

Alt rendiment	2	50,00%	
Discapacitat	2	50,00%	
TOTAL	4		

Perfil dels alumnes matriculats a la UB procedents de la 1a assignació des de l'OOAU Curs 2019-20.

Medicina - Bellvitge

VIES 0 I 7: PAU

Alumnes: 73 (82,95%)

Any de superació de les PAU

2019 juny	55	75,34%	
2018 juny	13	17,81%	
2018 setembre	1	1,37%	
2017 juny	2	2,74%	
2017 setembre	1	1,37%	
2015 juny	1	1,37%	
TOTAL	73		

Nota accés PAU

de 10 a 10,999	13	17,81%	
de 9 a 9,999	59	80,82%	
de 7 a 7,999	1	1,37%	
TOTAL	73		

Nota de tall

de 14 a 14,999	2	2,74%	
de 13 a 13,999	66	90,41%	
de 12 a 12,999	4	5,48%	
de 9 a 9,999	1	1,37%	
TOTAL	73		

Matèria de modalitat a la fase general de les PAU

Ciències de la terra i del medi ambient	1	1,37%	
Credencial UNED (sistemes educatius estrangers)	11	15,07%	
Matemàtiques	46	63,01%	
Matemàtiques aplicades a les CC Socials	15	20,55%	
TOTAL	73		

Alumnes que han superat les PAU a partir del 2010

Opció concordant amb l'estudi assignat

No	15	20,55%	
Sí	58	79,45%	
TOTAL	73		








Perfil dels alumnes matriculats a la UB procedents de la 1a assignació des de l'OOAU Curs 2019-20.

Medicina - Bellvitge




Universitats on l'alumne ha superat les PAU

Universitat de Barcelona	21	28,77%	
Univ. Nac. de Educación a Distancia	11	15,07%	
Universitat Politècnica de Catalunya	8	10,96%	
Universitat de les Illes Balears	6	8,22%	
Universitat Rovira i Virgili	6	8,22%	
Universitat Pompeu Fabra	5	6,85%	
Universitat Autònoma de Barcelona	3	4,11%	
Universidad de Zaragoza	2	2,74%	
Universitat de Girona	2	2,74%	
Amb freqüència inferior al 2,74%	9	12,33%	
TOTAL	73		







Comunitat autònoma de la Universitat on l'alumne ha superat les PAU

Catalunya	46	63,01%	
Comunitat Valenciana	14	19,18%	
Illes Balears	6	8,22%	
Andalusia	3	4,11%	
Aragó	2	2,74%	
Canàries	1	1,37%	
Regió de Múrcia	1	1,37%	
TOTAL	73		

Prové d'un Sistema Educatiu Estranger sense PAU

Si	11	15,07%	
No	47	64,38%	
No informat	15	20,55%	
TOTAL	73		

País del Sistema Educatiu Estranger

Alemanya	1	9,09%	
França	5	45,45%	
Portugal	2	18,18%	
Romania	1	9,09%	
Suïssa	1	9,09%	
Veneçuela	1	9,09%	
TOTAL	11		

Perfil dels alumnes matriculats a la UB procedents de la 1a assignació des de l'OOAU Curs 2019-20.

Medicina - Bellvitge

Número de matèries que ponderen

2 matèries amb 0.2	72	98,63%
1 matèria amb 0.2 i l'altre amb 0.1	1	1,37%
TOTAL	73	



Matèries que ponderen

Biologia	66	90,41%
Química	59	80,82%
Física	20	27,40%
Ciències de la terra i del medi ambient	1	1,37%
TOTAL	73	



Sobre el total d'alumnes que ponderen alguna matèria

Un alumne pot ponderar 1 o 2 matèries

Qualificació obtinguda de les matèries que ponderen amb 0,2

Física

9 o més	14	19,18%
de 8 a 8,999	6	8,22%
de 7 a 7,999	-	-
de 6 a 6,999	-	-
de 5 a 5,999	-	-
no pondera	53	72,60%
TOTAL	73	



Sobre el total d'alumnes que ponderen alguna matèria

Química

9 o més	29	39,73%
de 8 a 8,999	21	28,77%
de 7 a 7,999	7	9,59%
de 6 a 6,999	2	2,74%
de 5 a 5,999	-	-
no pondera	14	19,18%
TOTAL	73	



Sobre el total d'alumnes que ponderen alguna matèria

Biologia

9 o més	37	50,68%
de 8 a 8,999	21	28,77%
de 7 a 7,999	6	8,22%
de 6 a 6,999	1	1,37%
de 5 a 5,999	1	1,37%
no pondera	7	9,59%
TOTAL	73	



Sobre el total d'alumnes que ponderen alguna matèria

**Perfil dels alumnes matriculats a la UB procedents de la 1a assignació des de l'OOAU
Curs 2019-20.**

Medicina - Bellvitge

Qualificació obtinguda de les matèries que ponderen amb 0,1

Perfil dels alumnes matriculats a la UB procedents de la 1a assignació des de l'OOAU Curs 2019-20.

Medicina - Bellvitge

VIES 4 I 8: FP2, MP3, AAIOA O CFGS

Alumnes: 9 (10,23%)

Any de finalització del cicle formatiu

2019 juny	7	77,78%
2018 juny	2	22,22%
TOTAL	9	



Nota expedient CFGS

de 9 a 9,999	4	44,44%
de 10 a 10,999	4	44,44%
10 o més	1	11,11%
TOTAL	9	



Nota de tall

de 13 a 13,999	9	100,00%
TOTAL	9	




Tipus d'ensenyament

CFPS: Cicle formatiu de formació professional	9	100,00%
TOTAL	9	



Branques FP2, MP3, AAiOA o CFGS

CFPS: Anatomia patològica i citodiagnòstic (CFGs-LOE)	3	33,33%
CFPS: Documentació i administració sanitàries (CFGs-LOE)	2	22,22%
CFPS: Higiene bucodental (CFGs-LOE)	1	11,11%
CFPS: Imatge per al diagnòstic i medicina nuclear (CFGs-LOE)	1	11,11%
CFPS: Laboratori clínic i biomèdic (CFGs-LOE)	1	11,11%
CFPS: Química Ambiental (LOGSE)	1	11,11%
TOTAL	9	



Branca concordant amb l'estudi assignat

No	1	11,11%
Sí	8	88,89%
TOTAL	9	



Perfil dels alumnes matriculats a la UB procedents de la 1a assignació des de l'OOAU Curs 2019-20.

Medicina - Bellvitge

Número de mòduls que ponderen

2 matèries amb 0,2	9	100,00%	
TOTAL	9		

Matèries que ponderen

Biologia	9	100,00%	
Química	8	88,89%	
Física	1	11,11%	
TOTAL	9		

Sobre el total d'alumnes que ponderen alguna matèria

Un alumne pot ponderar 1 o 2 matèries

Qualificació obtinguda de les matèries que ponderen amb 0,2

Física

9 o més	-	-	
de 8 a 8,999	-	-	
de 7 a 7,999	1	11,11%	
de 6 a 6,999	-	-	
de 5 a 5,999	-	-	
no pondera	8	88,89%	
TOTAL	9		

Sobre el total d'alumnes que ponderen alguna matèria

Química

9 o més	1	11,11%	
de 8 a 8,999	4	44,44%	
de 7 a 7,999	1	11,11%	
de 6 a 6,999	2	22,22%	
de 5 a 5,999	-	-	
no pondera	1	11,11%	
TOTAL	9		

Sobre el total d'alumnes que ponderen alguna matèria

Biologia

9 o més	3	33,33%	
de 8 a 8,999	3	33,33%	
de 7 a 7,999	3	33,33%	
de 6 a 6,999	-	-	
de 5 a 5,999	-	-	
no pondera	-	-	
TOTAL	9		

Sobre el total d'alumnes que ponderen alguna matèria

Qualificació obtinguda de les matèries que ponderen amb 0,1




Perfil dels alumnes matriculats a la UB procedents de la 1a assignació des de l'OOAU Curs 2019-20.

Medicina - Bellvitge









VIES 7 I 8: AMB ESTUDIS UNIVERSITARIS INICIATS

Alumnes: 10 (11,36%)






Any de l'última matrícula a la Universitat

2019	3	33,33%	
2018	5	55,56%	
2014	1	11,11%	
TOTAL	9		










Universitats on l'alumne ha iniciat els estudis

Universitat de Barcelona	3	30,00%	
Universidad Cardenal Herrera-CEU	1	10,00%	
Universidad de Salamanca	1	10,00%	
Universidade de Santiago de Compostela	1	10,00%	
Universitat de Vic	1	10,00%	
Universitat Internacional de Catalunya	1	10,00%	
Universitat Politècnica de Catalunya	1	10,00%	
No informat	1	10,00%	
TOTAL	10		

Comunitat autònoma de la universitat on l'alumne ha iniciat els estudis

Catalunya	6	60,00%	
Castella-Lleó	1	10,00%	
Comunitat Valenciana	1	10,00%	
Galícia	1	10,00%	
No informat	1	10,00%	
TOTAL	10		

Últim estudi iniciat

Ciències biomèdiques, Grau en (UB)	2	20,00%	
Bioquímica, Grau en (UB)	1	10,00%	
Biotecnologia, Grau en (UdG)	1	10,00%	
Enginyeria química, Grau en (UPC)	1	10,00%	
Medicina, Grau en (fora de Catalunya)	1	10,00%	
Medicina, Grau en (UVic-UCC)	1	10,00%	
Medicina, Llicenciatura en	1	10,00%	
Odontologia, Grau en (fora de Catalunya)	1	10,00%	
No informat	1	10,00%	
TOTAL	10		

Perfil dels alumnes matriculats a la UB procedents de la 1a assignació des de l'OOAU Curs 2019-20.

Medicina - Bellvitge

VIA 2: AMB ESTUDIS UNIVERSITARIS FINALITZATS

Alumnes: 2 (2,27%)

Any de finalització de la carrera

2019	1	50,00%	
2015	1	50,00%	
TOTAL	2		

Nota de tall

10 o més	1	50,00%	
de 10 a 10,999	1	50,00%	
TOTAL	2		

Última carrera finalitzada

Estudi desconegut (homologat)	1	50,00%	
Màster Oficial	1	50,00%	
TOTAL	2		

Universitats on l'alumne ha finalitzat l'última carrera

No informat	2	100,00%	
TOTAL	2		

Comunitat autònoma de la universitat on l'alumne ha finalitzat l'última carrera

No informat	2	100,00%	
TOTAL	2		

Perfil dels alumnes matriculats a la UB procedents de la 1a assignació des de l'OOAU Curs 2019-20.

Medicina - Bellvitge

VIA 9: MAJORS DE 25 ANYS

Alumnes: 4 (4,55%)


Any de superació la prova de més grans de 25 anys.

2019	4	100,00%	
TOTAL	4		

Nota de tall

de 8 a 8,999	1	25,00%	
de 7 a 7,999	3	75,00%	
TOTAL	4		

Opcions majors de 25 anys

Ciències - Ciències de la salut	4	100,00%	
TOTAL	4		

Universitat on l'alumne ha superat la Prova de més grans de 25 anys




Universitat de Barcelona	4	100,00%	
TOTAL	4		

Perfil dels alumnes matriculats a la UB procedents de la 1a assignació des de l'OOAU Curs 2019-20.








Medicina - Bellvitge

ELECCIÓ DELS ESTUDIS






Ordre d'assignació segons preferències de l'alumne

1a. preferència	63	71,59%	
2a. preferència	22	25,00%	
3a. preferència	3	3,41%	
TOTAL	88		

Orientació a l'escollir els estudis universitaris

Iniciativa pròpia/vocació	55	62,50%	
Interès en el contingut dels estudis	12	13,64%	
Entorn familiar	11	12,50%	
Sortides professionals	5	5,68%	
Amistats	1	1,14%	
Persones que han fet aquests estudis	1	1,14%	
Altres / NS / NC	3	3,41%	
TOTAL	88		

Aspectes que s'han tingut en compte en l'elecció estudi

Interès en el contingut dels estudis	57	64,77%	
Expectatives professionals	25	28,41%	
Nota de tall	2	2,27%	
Facilitat o dificultat de l'estudi	1	1,14%	
Altres / NS / NC	3	3,41%	
TOTAL	88		

Perfil dels alumnes matriculats a la UB procedents de la 1a assignació des de l'OOAU Curs 2019-20.








Medicina - Bellvitge

ESTUDIS A SECUNDÀRIA




S'exclouen els alumnes que no informen sobre l'any d'acabament dels estudis.

Alumnes: 82 (93,18%)




Any d'acabament dels estudis

2019	49	59,76%	
2018	14	17,07%	
2017	8	9,76%	
2016	4	4,88%	
2015	1	1,22%	
2014	1	1,22%	
abans de 2014	5	6,10%	
TOTAL	82		

Tipus de centre on han estudiat l'últim any

Públic	26	31,71%	
Privat	49	59,76%	
Concertat	7	8,54%	
TOTAL	82		







Lloc del centre

Catalunya	61	74,39%	
Espanya	16	19,51%	
Altres	5	6,10%	
TOTAL	82		









Perfil dels alumnes matriculats a la UB procedents de la 1a assignació des de l'OOAU Curs 2019-20.

Medicina - Bellvitge








Centre de secundària a Catalunya per àmbit territorial

Àmbit Metropolità	48	78,69%	
Comarques Gironines	2	3,28%	
Camp de Tarragona	4	6,56%	
Terres de l'Ebre	2	3,28%	
Comarques Centrals	4	6,56%	
Àmbit de Ponent	1	1,64%	
TOTAL	61		

Centre de secundària a Catalunya per comarques




Barcelonès	27	44,26%	
Baix Llobregat	10	16,39%	
Maresme	6	9,84%	
Anoia	2	3,28%	
Baix Penedès	2	3,28%	
Tarragonès	2	3,28%	
Vallès Oriental	2	3,28%	
Amb freqüència inferior al 3,28%	10	16,39%	
TOTAL	61		

Centre de secundària a Catalunya per població

Barcelona	12	32,43%	
Badalona	2	5,41%	
Gavà	2	5,41%	
L'Hospitalet de Llobregat	2	5,41%	
Tarragona	2	5,41%	
Amb freqüència inferior al 5,41%	13	35,14%	
No informat	4	10,81%	
TOTAL	37		

Es comptabilitzen els alumnes que han finalitzat la secundària el curs anterior a un centre català i dins del sistema educatiu espanyol.

Centres on l'alumne ha estudiat la secundària a Catalunya








ESC.PROF.SALESIANA	2	5,41%	
Amb freqüència inferior al 5,41%	31	83,78%	
No informat	4	10,81%	
TOTAL	37		

Es comptabilitzen els alumnes que han finalitzat la secundària el curs anterior a un centre català i dins del sistema educatiu espanyol.





Perfil dels alumnes matriculats a la UB procedents de la 1a assignació des de l'OOAU Curs 2019-20.

Medicina - Bellvitge

Centre de secundària a la resta d'Espanya per comunitat autònoma

Illes Balears	6	37,50%	
Comunitat Valenciana	3	18,75%	
Andalusia	2	12,50%	
Aragó	2	12,50%	
Canàries	1	6,25%	
Melilla	1	6,25%	
Regió de Múrcia	1	6,25%	
TOTAL	<hr/>	16	

Centre de secundària fora d'Espanya

Unió Europea	1	20,00%	
Centre Amèrica	1	20,00%	
Amèrica del Sud	2	40,00%	
Àfrica	1	20,00%	
TOTAL	<hr/>	5	

Perfil dels alumnes matriculats a la UB procedents de la 1a assignació des de l'OOAU Curs 2019-20.



Medicina - Bellvitge

ESTUDIS A CICLES FORMATIUS DE GRAU SUPERIOR O FP2




S'exclouen els alumnes que no informen sobre l'any d'acabament dels estudis.

Alumnes: 10 (11,36%)



Any d'acabament dels estudis

2019	8	80,00%	
2018	2	20,00%	
TOTAL	10		

Tipus de centre on han estudiat l'últim any

Públic	3	30,00%	
Privat	1	10,00%	
Concertat	6	60,00%	
TOTAL	10		





Lloc del centre

Catalunya	9	90,00%	
Espanya	1	10,00%	
TOTAL	10		

Àmbit territorial de la comarca del centre a Catalunya

Àmbit Metropolità	9	100,00%	
TOTAL	9		

Comarques del centre a Catalunya

Barcelonès	6	66,67%	
Baix Llobregat	1	11,11%	
Maresme	1	11,11%	
Vallès Occidental	1	11,11%	
TOTAL	9		

Comunitat autònoma del centre a la resta Espanya

Andalusia	1	100,00%	
TOTAL	1		

Perfil dels alumnes matriculats a la UB procedents de la 1a assignació des de l'OAU Curs 2019-20.





Medicina - Bellvitge

ESTUDIS SUPERIORS CURSATS PER L'ALUMNE






S'exclouen els alumnes que no han cursat estudis superiors

Alumnes: 16 (18,18%)

Any que van accedir per 1a vegada a la universitat

2018	10	62,50%	
2017	2	12,50%	
2015	1	6,25%	
abans de 2014	3	18,75%	
TOTAL	16		





Titulació o nivell assolit

Llicenciat	1	6,25%	
Diplomat	1	6,25%	
Sense titulació amb menys de 180 cr.	10	62,50%	
Altres / NS / NC	2	12,50%	
Graduat	2	12,50%	
TOTAL	16		



Modalitat d'accés per primera vegada a la Universitat

PAU	16	100,00%	
TOTAL	16		




Via d'accés a preinscripció

0 - PAU o assimilats	4	25,00%	
2 - Llicenciats, diplomats o assimilats	2	12,50%	
7 - PAU amb estudis iniciats	9	56,25%	
8 - CFGS o assimilats amb estudis iniciats	1	6,25%	
TOTAL	16		

País última carrera començada

Espanya	9	56,25%	
No informat	7	43,75%	
TOTAL	16		

País última carrera finalitzada

Espanya	2	12,50%	
Cuba	1	6,25%	
No informat	13	81,25%	
TOTAL	16		

Perfil dels alumnes matriculats a la UB procedents de la 1a assignació des de l'OOAU Curs 2019-20.

Medicina - Bellvitge

IDIOMES ESTRANGERS ACREDITATS SEGONS B2 O EQUIVALEN

Nombre d'idiomes acreditats

cap idioma	32	36,36%	
1 idioma	47	53,41%	
2 idiomes	6	6,82%	
3 idiomes	2	2,27%	
4 idiomes	1	1,14%	
TOTAL	88		

Idiomes acreditats

Anglès	55	98,21%	
Francès	7	12,50%	
Alemanys	3	5,36%	
Àrab	2	3,57%	
Italià	2	3,57%	
TOTAL	56		

Sobre el total d'alumnes que acrediten algun idioma estranger

Un alumne pot acreditar més d'un idioma

Perfil dels alumnes matriculats a la UB procedents de la 1a assignació des de l'OOAU Curs 2019-20.

Medicina - Bellvitge

NOVES TECNOLOGIES

Faciliten adreça de correu electrònic

Si	88	100,00%	
TOTAL	88		

Faciliten telèfon mòbil

Si	88	100,00%	
TOTAL	88		

Autoritzen enviament d'informació

No	88	100,00%	
TOTAL	88		