



## Perfil dels alumnes matriculats a la UB procedents de la 1a assignació des de l'OOAU Curs 2018-19.

### Medicina - Bellvitge














Alumnes matriculats: 86

#### DADES PERSONALS



##### Sexe

Dona	64	74,42%	
Home	22	25,58%	
TOTAL	86		

##### Edat

46 - 50 anys	1	1,16%	
36 - 40 anys	1	1,16%	
31 - 35 anys	1	1,16%	
26 - 30 anys	2	2,33%	
25 anys	3	3,49%	
24 anys	2	2,33%	
23 anys	2	2,33%	
22 anys	1	1,16%	
21 anys	1	1,16%	
20 anys	14	16,28%	
19 anys	9	10,47%	
18 anys	48	55,81%	
17 o menys	1	1,16%	
TOTAL	86		



##### Espanyols vs Estrangers

Estranger	2	2,33%	
Espanyol	84	97,67%	
TOTAL	86		

##### Zona geogràfica d'origen de la nacionalitat dels estrangers

Unió Europea	2	100,00%	
TOTAL	2		

##### Nacionalitats dels estrangers

França	1	50,00%	
Portugal	1	50,00%	
TOTAL	2		

## Perfil dels alumnes matriculats a la UB procedents de la 1a assignació des de l'OOAU Curs 2018-19.

### Medicina - Bellvitge

#### Zona geogràfica del lloc de naixement dels estrangers

Unió Europea	1	50,00%	████████████████████
Amèrica del Sud	1	50,00%	████████████████████
TOTAL	2		

#### Països de naixement dels estrangers

Portugal	1	50,00%	████████████████████
Veneçuela	1	50,00%	████████████████████
TOTAL	2		

## Perfil dels alumnes matriculats a la UB procedents de la 1a assignació des de l'OOAU Curs 2018-19.

### Medicina - Bellvitge

#### DOMICILI DE RESIDÈNCIA HABITUAL DE LA FAMÍLIA

##### Domicili a Espanya vs Fora d'Espanya

Fora d'Espanya	1	1,16%
Espanya	85	98,84%
TOTAL	86	



##### Residència familiar fora d'Espanya

Unió Europea	1	100,00%
TOTAL	1	



##### Països de residència familiar fora d'Espanya

Portugal	1	100,00%
TOTAL	1	



##### Residència familiar a Espanya

Fora de Catalunya	11	12,94%
Catalunya	74	87,06%
TOTAL	85	



##### Comunitat autònoma dels alumnes amb residència familiar a Espanya, llevat Catalunya

Comunitat de Madrid	4	36,36%
Comunitat Valenciana	3	27,27%
Andalusia	1	9,09%
Castella-Lleó	1	9,09%
Galícia	1	9,09%
Illes Balears	1	9,09%
TOTAL	11	



##### Províncies de residència familiar no catalanes






Madrid	4	36,36%
Valencia	2	18,18%
Alicante	1	9,09%
Baleares	1	9,09%
Malaga	1	9,09%
Pontevedra	1	9,09%
Zamora	1	9,09%
TOTAL	11	


















## Perfil dels alumnes matriculats a la UB procedents de la 1a assignació des de l'OOAU Curs 2018-19.

### Medicina - Bellvitge











#### Àmbit territorial dels alumnes amb residència a Catalunya

Àmbit Metropolità	57	77,03%	
Camp de Tarragona	7	9,46%	
Comarques Gironines	4	5,41%	
Àmbit de Ponent	3	4,05%	
Comarques Centrals	3	4,05%	
TOTAL	74		

#### Comarques de residència familiar

Barcelonès	26	35,14%	
Baix Llobregat	18	24,32%	
Maresme	6	8,11%	
Garraf	4	5,41%	
Tarragonès	4	5,41%	
Gironès	3	4,05%	
Alt Penedès	2	2,70%	
Anoia	2	2,70%	
Baix Penedès	2	2,70%	
Segrià	2	2,70%	
Alt Camp	1	1,35%	
Bages	1	1,35%	
Garrigues	1	1,35%	
Selva	1	1,35%	
Vallès Oriental	1	1,35%	
TOTAL	74		

#### Poblacions del domicili familiar a Catalunya

Barcelona	17	22,97%	
L'Hospitalet de Llobregat	7	9,46%	
Castelldefels	3	4,05%	
Girona	3	4,05%	
Sant Feliu de Llobregat	3	4,05%	
Vilanova i la Geltrú	3	4,05%	
Mataró	2	2,70%	
Olesa de Montserrat	2	2,70%	
Tarragona	2	2,70%	
Amb freqüència inferior al 2,70%	32	43,24%	
TOTAL	74		

## Perfil dels alumnes matriculats a la UB procedents de la 1a assignació des de l'OEAU Curs 2018-19.

### Medicina - Bellvitge

#### LLOC DE NAIXEMENT

##### Nascuts a Espanya vs Nascuts fora d'Espanya

Fora d'Espanya	5	5,81%
Espanya	81	94,19%
TOTAL	86	



##### Lloc de naixement dels alumnes nascuts fora d'Espanya

Unió Europea	1	20,00%
Amèrica del Sud	4	80,00%
TOTAL	5	



##### Països de naixement dels nascuts fora d'Espanya

Equador	1	20,00%
Perú	1	20,00%
Portugal	1	20,00%
Veneçuela	1	20,00%
Xile	1	20,00%
TOTAL	5	




##### Nascuts a Espanya

Fora de Catalunya	12	14,81%
Catalunya	69	85,19%
TOTAL	81	




##### Comunitat autònoma dels nascuts a Espanya, fora de Catalunya

Andalusia	2	16,67%
Illes Balears	1	8,33%
Castella-Lleó	1	8,33%
Comunitat Valenciana	2	16,67%
Galícia	2	16,67%
Comunitat de Madrid	4	33,33%
TOTAL	12	



##### Províncies de naixement dels alumnes nascuts fora de Catalunya

Madrid	4	33,33%
Valencia	2	16,67%
Balears	1	8,33%
La Coruña	1	8,33%
Malaga	1	8,33%
Pontevedra	1	8,33%
Sevilla	1	8,33%
Zamora	1	8,33%
TOTAL	12	



## Perfil dels alumnes matriculats a la UB procedents de la 1a assignació des de l'OOAU Curs 2018-19.

### Medicina - Bellvitge

#### Àmbit territorial del lloc de naixement dels alumnes nascuts a Catalunya (UB)

Àmbit Metropolità	47	68,12%	
Comarques Gironines	2	2,90%	
Camp de Tarragona	5	7,25%	
Comarques Centrals	1	1,45%	
Àmbit de Ponent	3	4,35%	
No codificat	11	15,94%	
TOTAL	69		

#### Comarques de naixement dels alumnes nascuts a Catalunya (UB)




Barcelonès	29	42,03%	
Baix Llobregat	11	15,94%	
NS/NC	11	15,94%	
Tarragonès	4	5,80%	
Maresme	3	4,35%	
Amb freqüència inferior al 4,35%	11	15,94%	
TOTAL	69		

## Perfil dels alumnes matriculats a la UB procedents de la 1a assignació des de l'OOAU Curs 2018-19.




### Medicina - Bellvitge

#### SITUACIÓ SOCIO-ECONÒMICA DE L'ALUMNE

##### Treball remunerat de l'alumne

Treballa menys de 15 hores setmanals	7	8,14%	
Treballa 15 o més hores setmanals	17	19,77%	
No treballa	62	72,09%	
TOTAL	86		

##### Amb títol de família nombrosa








Família nombrosa	9	10,47%	
Família monoparental	4	4,65%	
No acredita títol de família nombrosa/monoparental	73	84,88%	
TOTAL	86		

## Perfil dels alumnes matriculats a la UB procedents de la 1a assignació des de l'OEAU Curs 2018-19.








### Medicina - Bellvitge

#### SITUACIÓ SOCIO-FAMILIAR









##### Estudis acabats del pare

Sense estudis	1	1,16%	
Estudis primaris	4	4,65%	
EGB o FP 1er grau	11	12,79%	
Batxillerat o FP 2n grau	16	18,60%	
Diplomat o Enginyer Tèc.	12	13,95%	
Dr., Llicenciat, Enginyer o Arquitecte	38	44,19%	
Altres / NS / NC	4	4,65%	
<b>TOTAL</b>	<b>86</b>		









##### Estudis acabats de la mare

Sense estudis	1	1,16%	
Estudis primaris	4	4,65%	
EGB o FP 1er grau	10	11,63%	
Batxillerat o FP 2n grau	16	18,60%	
Diplomat o Enginyer Tèc.	10	11,63%	
Dr., Llicenciat, Enginyer o Arquitecte	42	48,84%	
Altres / NS / NC	3	3,49%	
<b>TOTAL</b>	<b>86</b>		

##### Ocupació del pare

Direc. o Gerent d'empr. o Inst. Públiques	11	12,79%	
Tècnic o professió associada a tit. univ.	17	19,77%	
Treb. qualificat sect. agr. ram. o pesca	2	2,33%	
Treb. qualificat sect. industrial	6	6,98%	
Treb. qualificat sect. serveis	28	32,56%	
Treb. no qualificat	2	2,33%	
No ha tingut un treball remunerat	3	3,49%	
Altres / NS / NC	17	19,77%	
<b>TOTAL</b>	<b>86</b>		

##### Ocupació de la mare

Direc. o Gerent d'empr. o Inst. Públiques	9	10,47%	
Tècnic o professió associada a tit. univ.	25	29,07%	
Treb. qualificat sect. agr. ram. o pesca	1	1,16%	
Treb. qualificat sect. industrial	2	2,33%	
Treb. qualificat sect. serveis	29	33,72%	
Treb. no qualificat	2	2,33%	
No ha tingut un treball remunerat	6	6,98%	
Altres / NS / NC	12	13,95%	
<b>TOTAL</b>	<b>86</b>		



## Perfil dels alumnes matriculats a la UB procedents de la 1a assignació des de l'OOUA Curs 2018-19.

### Medicina - Bellvitge

#### ACCÉS A LA UNIVERSITAT

##### Via accés

0 - PAU o assimilats	53	61,63%	
2 - Llicenciats, diplomats o assimilats	4	4,65%	
4 - CFGS o assimilats	18	20,93%	
7 - PAU amb estudis iniciats	7	8,14%	
8 - CFGS o assimilats amb estudis iniciats	2	2,33%	
9 - Majors de 25 anys	1	1,16%	
11 - Majors de 45 anys	1	1,16%	
TOTAL	86		

##### Convocatòria de Preinscripció

Juny	82	95,35%	
Minusvàlids / Esportistes d'el·lit	4	4,65%	
TOTAL	86		

##### Indicador discapacitat/esportista d'alt nivell

Alt rendiment	2	33,33%	
Discapacitat	4	66,67%	
TOTAL	6		

## Perfil dels alumnes matriculats a la UB procedents de la 1a assignació des de l'OOAU Curs 2018-19.

### Medicina - Bellvitge

#### VIES 017: PAU

Alumnes: 60 (69,77%)

##### Any de superació de les PAU

2018 juny	51	85,00%	
2017 juny	7	11,67%	
2017 setembre	2	3,33%	
TOTAL	60		

##### Nota accés PAU

de 10 a 10,999	7	11,67%	
de 9 a 9,999	51	85,00%	
de 8 a 8,999	1	1,67%	
de 6 a 6,999	1	1,67%	
TOTAL	60		

##### Nota de tall

de 13 a 13,999	58	96,67%	
de 10 a 10,999	1	1,67%	
de 6 a 6,999	1	1,67%	
TOTAL	60		

##### Matèria de modalitat a la fase general de les PAU

Credencial UNED (sistemes educatius estrangers)	6	10,00%	
Matemàtiques	28	46,67%	
Matemàtiques aplicades a les CC Socials	26	43,33%	
TOTAL	60		

Alumnes que han superat les PAU a partir del 2010
















##### Opció concordant amb l'estudi assignat

No	26	43,33%	
Sí	34	56,67%	
TOTAL	60		







## Perfil dels alumnes matriculats a la UB procedents de la 1a assignació des de l'OOAU Curs 2018-19.

### Medicina - Bellvitge




#### Universitats on l'alumne ha superat les PAU

Universitat Politècnica de Catalunya	19	31,67%	
Universitat de Barcelona	11	18,33%	
Univ. Nac. de Educación a Distancia	6	10,00%	
Universitat de Girona	4	6,67%	
Universitat Rovira i Virgili	4	6,67%	
Universitat Autònoma de Barcelona	3	5,00%	
Universitat de Lleida	3	5,00%	
Universidad Carlos III	2	3,33%	
Universitat Pompeu Fabra	2	3,33%	
Universidad de Salamanca	1	1,67%	
Universidade de Vigo	1	1,67%	
Universitat d'Alacant	1	1,67%	
Universitat de les Illes Balears	1	1,67%	
Universitat de València Estudi General	1	1,67%	
Universitat Politècnica de València	1	1,67%	
TOTAL	60		




#### Comunitat autònoma de la Universitat on l'alumne ha superat les PAU

Catalunya	46	76,67%	
Comunitat Valenciana	9	15,00%	
Comunitat de Madrid	2	3,33%	
Castella-Lleó	1	1,67%	
Galícia	1	1,67%	
Illes Balears	1	1,67%	
TOTAL	60		

#### Prové d'un Sistema Educatiu Estranger sense PAU

Sí	6	10,00%	
No	46	76,67%	
No informat	8	13,33%	
TOTAL	60		

#### País del Sistema Educatiu Estranger

Alemanya	1	16,67%	
França	4	66,67%	
Portugal	1	16,67%	
TOTAL	6		

## Perfil dels alumnes matriculats a la UB procedents de la 1a assignació des de l'OOAU Curs 2018-19.

### Medicina - Bellvitge

#### Número de matèries que ponderen

2 matèries amb 0.2	59	98,33%
no pondera	1	1,67%
TOTAL	60	



#### Matèries que ponderen

Química	50	84,75%
Biologia	44	74,58%
Física	24	40,68%
TOTAL	59	



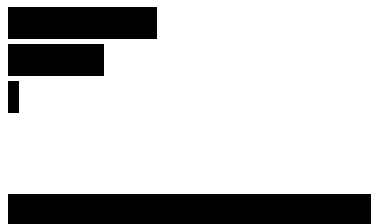
Sobre el total d'alumnes que ponderen alguna matèria

Un alumne pot ponderar 1 o 2 matèries

#### Qualificació obtinguda de les matèries que ponderen amb 0.2

##### Física

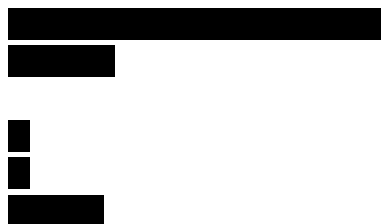
9 o més	14	23,73%
de 8 a 8,999	9	15,25%
de 7 a 7,999	1	1,69%
de 6 a 6,999	-	-
de 5 a 5,999	-	-
no pondera	35	59,32%
TOTAL	59	



Sobre el total d'alumnes que ponderen alguna matèria

##### Química

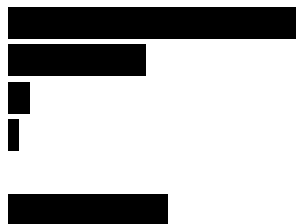
9 o més	36	61,02%
de 8 a 8,999	10	16,95%
de 7 a 7,999	-	-
de 6 a 6,999	2	3,39%
de 5 a 5,999	2	3,39%
no pondera	9	15,25%
TOTAL	59	



Sobre el total d'alumnes que ponderen alguna matèria

##### Biologia

9 o més	28	47,46%
de 8 a 8,999	13	22,03%
de 7 a 7,999	2	3,39%
de 6 a 6,999	1	1,69%
de 5 a 5,999	-	-
no pondera	15	25,42%
TOTAL	59	



Sobre el total d'alumnes que ponderen alguna matèria

#### Qualificació obtinguda de les matèries que ponderen amb 0.1

## Perfil dels alumnes matriculats a la UB procedents de la 1a assignació des de l'OEAU Curs 2018-19.

### Medicina - Bellvitge

#### VIES 4 I 8: FP2, MP3, AAIOA O CFGS

Alumnes: 20 (23,26%)

##### Any de finalització del cicle formatiu

2018 juny	17	85,00%	
2017 juny	2	10,00%	
2014 juny	1	5,00%	
TOTAL	20		

##### Nota expedient CFGS

de 9 a 9,999	7	35,00%	
de 10 a 10,999	12	60,00%	
10 o més	1	5,00%	
TOTAL	20		

##### Nota de tall

de 13 a 13,999	19	95,00%	
de 12 a 12,999	1	5,00%	
TOTAL	20		

##### Tipus d'ensenyament

CFPS: Cicle formatiu de formació professional	20	100,00%	
TOTAL	20		

##### Branques FP2, MP3, AAiOA o CFGS

CFPS: Documentació i administració sanitàries (CFGS-LOE)	6	30,00%	
CFPS: Laboratori clínic i biomèdic (CFGS-LOE)	4	20,00%	
CFPS: Imatge per al diagnòstic i medicina nuclear (CFGS-LOE)	3	15,00%	
CFPS: Química ambiental	3	15,00%	
CFPS: Dietètica	1	5,00%	
CFPS: Documentació sanitària	1	5,00%	
CFPS: Higiene bucodental (CFGS-LOE)	1	5,00%	
CFPS: Pròtesis dentals	1	5,00%	
TOTAL	20		

##### Branca concordant amb l'estudi assignat

No	3	15,00%	
Sí	17	85,00%	
TOTAL	20		

## Perfil dels alumnes matriculats a la UB procedents de la 1a assignació des de l'OEAU Curs 2018-19.

### Medicina - Bellvitge

#### Número de mòduls que ponderen

2 matèries amb 0.2	20	100,00%	
TOTAL	20		

#### Matèries que ponderen

Química	19	95,00%	
Biologia	18	90,00%	
Física	3	15,00%	
TOTAL	20		

Sobre el total d'alumnes que ponderen alguna matèria

Un alumne pot ponderar 1 o 2 matèries

#### Qualificació obtinguda de les matèries que ponderen amb 0,2

##### Física

9 o més	1	5,00%	
de 8 a 8,999	1	5,00%	
de 7 a 7,999	1	5,00%	
de 6 a 6,999	-	-	
de 5 a 5,999	-	-	
no pondera	17	85,00%	
TOTAL	20		

Sobre el total d'alumnes que ponderen alguna matèria

##### Química

9 o més	7	35,00%	
de 8 a 8,999	11	55,00%	
de 7 a 7,999	1	5,00%	
de 6 a 6,999	-	-	
de 5 a 5,999	-	-	
no pondera	1	5,00%	
TOTAL	20		

Sobre el total d'alumnes que ponderen alguna matèria

##### Biologia

9 o més	6	30,00%	
de 8 a 8,999	8	40,00%	
de 7 a 7,999	4	20,00%	
de 6 a 6,999	-	-	
de 5 a 5,999	-	-	
no pondera	2	10,00%	
TOTAL	20		

Sobre el total d'alumnes que ponderen alguna matèria

#### Qualificació obtinguda de les matèries que ponderen amb 0,1

## Perfil dels alumnes matriculats a la UB procedents de la 1a assignació des de l'OOAU Curs 2018-19.

### Medicina - Bellvitge

#### VIES 7 I 8: AMB ESTUDIS UNIVERSITARIS INICIATS

Alumnes: 9 (10,47%)

##### Universitats on l'alumne ha iniciat els estudis

No informat	9	100,00%
TOTAL	9	

##### Comunitat autònoma de la universitat on l'alumne ha iniciat els estudis

No informat	9	100,00%
TOTAL	9	

##### Últim estudi iniciat

No informat	9	100,00%
TOTAL	9	

## Perfil dels alumnes matriculats a la UB procedents de la 1a assignació des de l'OOAU Curs 2018-19.

### Medicina - Bellvitge

#### VIA 2: AMB ESTUDIS UNIVERSITARIS FINALITZATS

Alumnes: 4 (4,65%)

##### Any de finalització de la carrera

2018	2	50,00%	[REDACTED]
2017	1	25,00%	[REDACTED]
abans de 2013	1	25,00%	[REDACTED]
TOTAL	4		

##### Nota de tall

de 9 a 9,999	3	75,00%	[REDACTED]
de 6 a 6,999	1	25,00%	[REDACTED]
TOTAL	4		

##### Última carrera finalitzada

Màster Oficial	3	75,00%	[REDACTED]
Ciències empresarials, Diplomatura en	1	25,00%	[REDACTED]
TOTAL	4		

##### Universitats on l'alumne ha finalitzat l'última carrera

No informat	4	100,00%	[REDACTED]
TOTAL	4		

##### Comunitat autònoma de la universitat on l'alumne ha finalitzat l'última carrera

No informat	4	100,00%	[REDACTED]
TOTAL	4		



## Perfil dels alumnes matriculats a la UB procedents de la 1a assignació des de l'OOAU Curs 2018-19.

### Medicina - Bellvitge

#### VIA 9: MAJORS DE 25 ANYS

Alumnes: 1 (1,16%)

##### Any de superació la prova de més grans de 25 anys.

2018	1	100,00%	
TOTAL	1		

##### Nota de tall

de 6 a 6,999	1	100,00%	
TOTAL	1		

##### Opcions majors de 25 anys

Ciències - Ciències de la salut	1	100,00%	
TOTAL	1		

##### Universitat on l'alumne ha superat la Prova de més grans de 25 anys

Universitat de Barcelona	1	100,00%	
TOTAL	1		

## Perfil dels alumnes matriculats a la UB procedents de la 1a assignació des de l'OOAU Curs 2018-19.

### Medicina - Bellvitge

#### VIA 11: MAJORS DE 45 ANYS

Alumnes: 1 (1,16%)

##### Any de superació la prova de més grans de 45 anys.

2018	1	100,00%	
TOTAL	1		

##### Nota de tall




de 6 a 6,999	1	100,00%	
TOTAL	1		

## Perfil dels alumnes matriculats a la UB procedents de la 1a assignació des de l'OOAU Curs 2018-19.







### Medicina - Bellvitge

#### ELECCIÓ DELS ESTUDIS





##### Ordre d'assignació segons preferències de l'alumne

1a. preferència	58	67,44%	
2a. preferència	20	23,26%	
3a. preferència	8	9,30%	
TOTAL	86		

##### Orientació a l'escollir els estudis universitaris

Iniciativa pròpia/vocació	59	68,60%	
Interès en el contingut dels estudis	14	16,28%	
Entorn familiar	5	5,81%	
Sortides professionals	3	3,49%	
Professors de secundària	2	2,33%	
Altres / NS / NC	3	3,49%	
TOTAL	86		

##### Aspectes que s'han tingut en compte en l'elecció estudi

Interès en el contingut dels estudis	57	66,28%	
Expectatives professionals	23	26,74%	
Nota de tall	2	2,33%	
Altres / NS / NC	4	4,65%	
TOTAL	86		

## Perfil dels alumnes matriculats a la UB procedents de la 1a assignació des de l'OOAU Curs 2018-19.







### Medicina - Bellvitge

#### ESTUDIS A SECUNDÀRIA




S'exclouen els alumnes que no informen sobre l'any d'acabament dels estudis.

Alumnes: 81 (94,19%)




##### Any d'acabament dels estudis

2018	49	60,49%	
2017	9	11,11%	
2016	13	16,05%	
2015	2	2,47%	
2013	2	2,47%	
abans de 2013	6	7,41%	
TOTAL	81		

##### Tipus de centre on han estudiat l'últim any

Públic	22	27,16%	
Privat	53	65,43%	
Concertat	6	7,41%	
TOTAL	81		

##### Lloc del centre

Catalunya	69	85,19%	
Espanya	11	13,58%	
Altres	1	1,23%	
TOTAL	81		

## Perfil dels alumnes matriculats a la UB procedents de la 1a assignació des de l'OOAU Curs 2018-19.

### Medicina - Bellvitge

#### Centre de secundària a Catalunya per àmbit territorial

Àmbit Metropolità	56	81,16%	
Comarques Gironines	4	5,80%	
Camp de Tarragona	5	7,25%	
Comarques Centrals	1	1,45%	
Àmbit de Ponent	3	4,35%	
TOTAL	69		

#### Centre de secundària a Catalunya per comarques

Barcelonès	25	36,23%	
Baix Llobregat	18	26,09%	
Maresme	5	7,25%	
Garraf	4	5,80%	
Gironès	4	5,80%	
Alt Penedès	3	4,35%	
Segrià	3	4,35%	
Tarragonès	3	4,35%	
Alt Camp	1	1,45%	
Bages	1	1,45%	
Baix Penedès	1	1,45%	
Vallès Oriental	1	1,45%	
TOTAL	69		

#### Centre de secundària a Catalunya per població

Barcelona	9	22,50%	
Sant Feliu de Llobregat	3	7,50%	
L'Hospitalet de Llobregat	2	5,00%	
Lleida	2	5,00%	
Mataró	2	5,00%	
Tarragona	2	5,00%	
Amb freqüència inferior al 5,00%	15	37,50%	
No informat	5	12,50%	
TOTAL	40		

Es comptabilitzen els alumnes que han finalitzat la secundària el curs anterior a un centre català i dins del sistema educatiu espanyol

#### Centres on l'alumne ha estudiat la secundària a Catalunya







BON SALVADOR, COL·LEGI	2	5,00%	
LESTONNAC-L'ENSENYANÇA TARRAGO	2	5,00%	
Amb freqüència inferior al 5,00%	31	77,50%	
No informat	5	12,50%	
TOTAL	40		

Es comptabilitzen els alumnes que han finalitzat la secundària el curs anterior a un centre català i dins del sistema educatiu espanyol

## Perfil dels alumnes matriculats a la UB procedents de la 1a assignació des de l'OOAU Curs 2018-19.

### Medicina - Bellvitge

#### Centre de secundària a la resta d'Espanya per comunitat autònoma

Comunitat de Madrid	4	36,36%	
Comunitat Valenciana	3	27,27%	
Andalusia	1	9,09%	
Castella-Lleó	1	9,09%	
Galícia	1	9,09%	
Illes Balears	1	9,09%	
TOTAL	11		

#### Centre de secundària fora d'Espanya

Amèrica del Sud	1	100,00%	
TOTAL	1		

## Perfil dels alumnes matriculats a la UB procedents de la 1a assignació des de l'OOAU Curs 2018-19.




### Medicina - Bellvitge

#### ESTUDIS A CICLES FORMATIUS DE GRAU SUPERIOR O FP2




S'exclouen els alumnes que no informen sobre l'any d'acabament dels estudis.

Alumnes: 20 (23,26%)

##### Any d'acabament dels estudis

2018	17	85,00%	
2017	2	10,00%	
2014	1	5,00%	
TOTAL	20		



##### Tipus de centre on han estudiat l'últim any

Públic	10	50,00%	
Privat	6	30,00%	
Concertat	4	20,00%	
TOTAL	20		




##### Lloc del centre

Catalunya	20	100,00%	
TOTAL	20		

##### Àmbit territorial de la comarca del centre a Catalunya

Àmbit Metropolità	18	90,00%	
Comarques Centrals	2	10,00%	
TOTAL	20		

##### Comarques del centre a Catalunya

Barcelonès	16	80,00%	
Anoia	2	10,00%	
Maresme	2	10,00%	
TOTAL	20		

## Perfil dels alumnes matriculats a la UB procedents de la 1a assignació des de l'OOAU Curs 2018-19.





### Medicina - Bellvitge

#### ESTUDIS SUPERIORS CURSATS PER L'ALUMNE






S'exclouen els alumnes que no han cursat estudis superiors

Alumnes: 15 (17,44%)




##### Any que van accedir per 1a vegada a la universitat

2017	6	40,00%	
2016	2	13,33%	
2014	1	6,67%	
abans de 2013	6	40,00%	
TOTAL	15		






##### Titulació o nivell assolit

Llicenciat	1	6,67%	
Diplomat	2	13,33%	
Sense titulació amb menys de 180 cr.	7	46,67%	
Altres / NS / NC	1	6,67%	
Graduat	4	26,67%	
TOTAL	15		

##### Modalitat d'accés per primera vegada a la Universitat

PAU	13	86,67%	
CFGS o assimilats	1	6,67%	
Altres / NS / NC	1	6,67%	
TOTAL	15		

##### Via d'accés a preinscripció

0 - PAU o assimilats	1	6,67%	
2 - Llicenciats, diplomats o assimilats	4	26,67%	
4 - CFGS o assimilats	1	6,67%	
7 - PAU amb estudis iniciats	7	46,67%	
8 - CFGS o assimilats amb estudis iniciats	2	13,33%	
TOTAL	15		



## Perfil dels alumnes matriculats a la UB procedents de la 1a assignació des de l'OOAU Curs 2018-19.

### Medicina - Bellvitge

#### IDIOMES ESTRANGERS ACREDITATS SEGONS B2 O EQUIVALEN

##### Nombre d'idiomes acreditats

cap idioma	30	34,88%	
1 idioma	45	52,33%	
2 idiomes	10	11,63%	
3 idiomes	1	1,16%	
TOTAL	86		

##### Idiomes acreditats

Anglès	55	98,21%	
Francès	8	14,29%	
Àrab	3	5,36%	
Alemanys	1	1,79%	
Altres d'Àfrica	1	1,79%	
TOTAL	56		

*Sobre el total d'alumnes que acrediten algun idioma estranger*

*Un alumne pot acreditar més d'un idioma*

## Perfil dels alumnes matriculats a la UB procedents de la 1a assignació des de l'OAU Curs 2018-19.

### Medicina - Bellvitge

#### NOVES TECNOLOGIES

##### Disposen d'un ordinador personal al seu domicili habitual?

Si, i amb connexió a internet	28	32,56%
No informat	58	67,44%
TOTAL	86	



##### Faciliten adreça de correu electrònic

Sí	86	100,00%
TOTAL	86	



##### Faciliten telèfon mòbil

Sí	86	100,00%
TOTAL	86	



##### Autoritzen enviament d'informació

No	86	100,00%
TOTAL	86	



##### Té coneixements d'eines d'ofimàtica? (excel, word, acces,...)

Regulars	6	6,98%
Bons	22	25,58%
No informat	58	67,44%
TOTAL	86	



##### Familiaritzat amb aules en línia de la plataforma Moodle

Molt	13	15,12%
Gens	5	5,81%
Bastant	10	11,63%
No informat	58	67,44%
TOTAL	86	



##### Utilitza eines per a compartir (wiki, blogs, ...)

Sempre	4	4,65%
Mai	8	9,30%
A vegades	16	18,60%
No informat	58	67,44%
TOTAL	86	



##### Utilitza xarxes socials (Facebook, Twitter, ...)

Sempre	17	19,77%
Mai	1	1,16%
A vegades	10	11,63%
No informat	58	67,44%
TOTAL	86	



## Perfil dels alumnes matriculats a la UB procedents de la 1a assignació des de l'OAU Curs 2018-19.

### Medicina - Bellvitge

#### Utilitza cercadors d'informació (Google, Wikipedia, Youtube,...)

Sempre	27	31,40%	
A vegades	1	1,16%	
No informat	58	67,44%	
TOTAL	86		

#### Utilitza eines de missatgeria instantània (Messenger, Skype, Xats, ...)

Sempre	21	24,42%	
A vegades	7	8,14%	
No informat	58	67,44%	
TOTAL	86		

#### Principal objectiu pel qual fa servir aquestes eines amb finalitats personals

Comunicar-se	24	27,91%	
Buscar informació	4	4,65%	
No informat	58	67,44%	
TOTAL	86		

#### Principal objectiu pel qual fa servir aquestes eines amb finalitats acadèmiques

Comunicar-se	4	4,65%	
Compartir	1	1,16%	
Buscar informació	23	26,74%	
No informat	58	67,44%	
TOTAL	86		