



Perfil dels alumnes matriculats a la UB procedents de la 1a assignació des de l'OOAU Curs 2020-21.

Infermeria - Clínic













Alumnes matriculats: 77

DADES PERSONALS

Sexe

| | | | |
|-------|----|--------|--|
| Dona | 63 | 81,82% |  |
| Home | 14 | 18,18% |  |
| TOTAL | 77 | | |

Edat

| | | | |
|--------------|----|--------|--|
| 46 - 50 anys | 1 | 1,30% |  |
| 41 - 45 anys | 3 | 3,90% |  |
| 36 - 40 anys | 1 | 1,30% |  |
| 31 - 35 anys | 2 | 2,60% |  |
| 26 - 30 anys | 1 | 1,30% |  |
| 24 anys | 1 | 1,30% |  |
| 23 anys | 1 | 1,30% |  |
| 22 anys | 2 | 2,60% |  |
| 21 anys | 4 | 5,19% |  |
| 20 anys | 9 | 11,69% |  |
| 19 anys | 4 | 5,19% |  |
| 18 anys | 48 | 62,34% |  |
| TOTAL | 77 | | |

Espanyols vs Estrangers

| | | | |
|----------|----|---------|--|
| Espanyol | 77 | 100,00% |  |
| TOTAL | 77 | | |

Perfil dels alumnes matriculats a la UB procedents de la 1a assignació des de l'OOAU Curs 2020-21.

Infermeria - Clínic

DOMICILI DE RESIDÈNCIA HABITUAL DE LA FAMÍLIA

Domicili a Espanya vs Fora d'Espanya

| | | |
|---------|----|---------|
| Espanya | 77 | 100,00% |
| TOTAL | 77 | |



Residència familiar a Espanya

| | | |
|-------------------|----|--------|
| Fora de Catalunya | 7 | 9,09% |
| Catalunya | 70 | 90,91% |
| TOTAL | 77 | |



Comunitat autònoma dels alumnes amb residència familiar a Espanya, llevat Catalunya

| | | |
|----------------------|---|--------|
| Illes Balears | 4 | 57,14% |
| Canàries | 1 | 14,29% |
| Comunitat Valenciana | 1 | 14,29% |
| Galícia | 1 | 14,29% |
| TOTAL | 7 | |



Províncies de residència familiar no catalanes

| | | |
|---------------------|---|--------|
| Baleares | 4 | 57,14% |
| Castellon | 1 | 14,29% |
| La Coruña | 1 | 14,29% |
| Santa Cruz Tenerife | 1 | 14,29% |
| TOTAL | 7 | |



Perfil dels alumnes matriculats a la UB procedents de la 1a assignació des de l'OOAU Curs 2020-21.

Infermeria - Clínic

Àmbit territorial dels alumnes amb residència a Catalunya

| | | | |
|---------------------|----|--------|--|
| Àmbit Metropolità | 56 | 80,00% | |
| Àmbit de Ponent | 5 | 7,14% | |
| Comarques Gironines | 5 | 7,14% | |
| Comarques Centrals | 3 | 4,29% | |
| Camp de Tarragona | 1 | 1,43% | |
| TOTAL | 70 | | |

Comarques de residència familiar

| | | | |
|----------------------------------|----|--------|--|
| Barcelonès | 25 | 35,71% | |
| Baix Llobregat | 11 | 15,71% | |
| Vallès Occidental | 7 | 10,00% | |
| Vallès Oriental | 6 | 8,57% | |
| Maresme | 5 | 7,14% | |
| Bages | 2 | 2,86% | |
| Gironès | 2 | 2,86% | |
| Segarra | 2 | 2,86% | |
| Selva | 2 | 2,86% | |
| Amb freqüència inferior al 2,86% | 8 | 11,43% | |
| TOTAL | 70 | | |

Poblacions del domicili familiar a Catalunya

| | | | |
|----------------------------------|----|--------|--|
| Barcelona | 22 | 31,43% | |
| Badalona | 3 | 4,29% | |
| Sant Cugat del Vallès | 3 | 4,29% | |
| Castelldefels | 2 | 2,86% | |
| Manresa | 2 | 2,86% | |
| Mataró | 2 | 2,86% | |
| Olesa de Montserrat | 2 | 2,86% | |
| Sant Boi de Llobregat | 2 | 2,86% | |
| Terrassa | 2 | 2,86% | |
| Amb freqüència inferior al 2,86% | 30 | 42,86% | |
| TOTAL | 70 | | |

Perfil dels alumnes matriculats a la UB procedents de la 1a assignació des de l'OOAU Curs 2020-21.

Infermeria - Clínic

LLOC DE NAIXEMENT

Nascuts a Espanya vs Nascuts fora d'Espanya

| | | |
|----------------|----|--------|
| Fora d'Espanya | 2 | 2,60% |
| Espanya | 75 | 97,40% |
| TOTAL | 77 | |



Lloc de naixement dels alumnes nascuts fora d'Espanya

| | | |
|-----------------|---|---------|
| Amèrica del Sud | 2 | 100,00% |
| TOTAL | 2 | |



Països de naixement dels nascuts fora d'Espanya

| | | |
|-----------|---|--------|
| Argentina | 1 | 50,00% |
| Perú | 1 | 50,00% |
| TOTAL | 2 | |



Nascuts a Espanya

| | | |
|-------------------|----|--------|
| Fora de Catalunya | 8 | 10,67% |
| Catalunya | 67 | 89,33% |
| TOTAL | 75 | |



Comunitat autònoma dels nascuts a Espanya, fora de Catalunya

| | | |
|----------------------|---|--------|
| Illes Balears | 4 | 50,00% |
| Canàries | 1 | 12,50% |
| Comunitat Valenciana | 1 | 12,50% |
| Galícia | 1 | 12,50% |
| Comunitat de Madrid | 1 | 12,50% |
| TOTAL | 8 | |



Províncies de naixement dels alumnes nascuts fora de Catalunya







| | | |
|---------------------|---|--------|
| Baleares | 4 | 50,00% |
| Castellon | 1 | 12,50% |
| La Coruña | 1 | 12,50% |
| Madrid | 1 | 12,50% |
| Santa Cruz Tenerife | 1 | 12,50% |
| TOTAL | 8 | |











Perfil dels alumnes matriculats a la UB procedents de la 1a assignació des de l'OAU Curs 2020-21.

Infermeria - Clínic










Àmbit territorial del lloc de naixement dels alumnes nascuts a Catalunya (UB)

| | | | |
|---------------------|----|--------|--|
| Àmbit Metropolità | 54 | 80,60% |  |
| Comarques Gironines | 4 | 5,97% |  |
| Camp de Tarragona | 1 | 1,49% |  |
| Comarques Centrals | 4 | 5,97% |  |
| Àmbit de Ponent | 3 | 4,48% |  |
| No codificat | 1 | 1,49% |  |
| TOTAL | 67 | | |

Comarques de naixement dels alumnes nascuts a Catalunya (UB)

| | | | |
|----------------------------------|----|--------|---|
| Barcelonès | 30 | 44,78% |  |
| Baix Llobregat | 9 | 13,43% |  |
| Vallès Occidental | 6 | 8,96% |  |
| Vallès Oriental | 4 | 5,97% |  |
| Maresme | 3 | 4,48% |  |
| Bages | 2 | 2,99% |  |
| Selva | 2 | 2,99% |  |
| Amb freqüència inferior al 2,99% | 11 | 16,42% |  |
| TOTAL | 67 | | |

Poblacions de naixement a Catalunya

| | | | |
|----------------------------------|----|--------|--|
| Barcelona | 31 | 44,29% |  |
| Granollers | 5 | 7,14% |  |
| Terrassa | 3 | 4,29% |  |
| Castelldefels | 2 | 2,86% |  |
| Girona | 2 | 2,86% |  |
| Manresa | 2 | 2,86% |  |
| Mataró | 2 | 2,86% |  |
| Amb freqüència inferior al 2,86% | 21 | 30,00% |  |
| No informat | 2 | 2,86% |  |
| TOTAL | 70 | | |

Perfil dels alumnes matriculats a la UB procedents de la 1a assignació des de l'OOAU Curs 2020-21.

Infermeria - Clínic

SITUACIÓ SOCIO-ECONÒMICA DE L'ALUMNE

Treball remunerat de l'alumne

| | | | |
|--------------------------------------|----|--------|--|
| Treballa menys de 15 hores setmanals | 5 | 6,49% | |
| Treballa 15 o més hores setmanals | 9 | 11,69% | |
| No treballa | 63 | 81,82% | |
| TOTAL | 77 | | |

Amb títol de família nombrosa








| | | | |
|--|----|--------|--|
| Família nombrosa | 17 | 22,08% | |
| Família monoparental | 6 | 7,79% | |
| No acredita títol de família nombrosa/monoparental | 54 | 70,13% | |
| TOTAL | 77 | | |

Perfil dels alumnes matriculats a la UB procedents de la 1a assignació des de l'OOAU Curs 2020-21.








Infermeria - Clínic

SITUACIÓ SOCIO-FAMILIAR









Estudis acabats del pare

| | | | |
|--|-----------|--------|--|
| Sense estudis | 1 | 1,30% |  |
| Estudis primaris | 2 | 2,60% |  |
| EGB o FP 1er grau | 15 | 19,48% |  |
| Batxillerat o FP 2n grau | 18 | 23,38% |  |
| Diplomat o Enginyer Tèc. | 10 | 12,99% |  |
| Dr., Llicenciat, Enginyer o Arquitecte | 23 | 29,87% |  |
| Altres / NS / NC | 8 | 10,39% |  |
| TOTAL | 77 | | |







Estudis acabats de la mare

| | | | |
|--|-----------|--------|--|
| Sense estudis | 2 | 2,60% |  |
| Estudis primaris | 3 | 3,90% |  |
| EGB o FP 1er grau | 11 | 14,29% |  |
| Batxillerat o FP 2n grau | 18 | 23,38% |  |
| Diplomat o Enginyer Tèc. | 11 | 14,29% |  |
| Dr., Llicenciat, Enginyer o Arquitecte | 26 | 33,77% |  |
| Altres / NS / NC | 6 | 7,79% |  |
| TOTAL | 77 | | |

Ocupació del pare

| | | | |
|---|-----------|--------|--|
| Direc. o Gerent d'empr. o Inst. Públiques | 6 | 7,79% |  |
| Tècnic o professió associada a tit. univ. | 13 | 16,88% |  |
| Treb. qualificat sect. industrial | 9 | 11,69% |  |
| Treb. qualificat sect. constr. i mineria | 2 | 2,60% |  |
| Treb. qualificat sect. serveis | 21 | 27,27% |  |
| Treb. no qualificat | 1 | 1,30% |  |
| No ha tingut un treball remunerat | 2 | 2,60% |  |
| Altres / NS / NC | 23 | 29,87% |  |
| TOTAL | 77 | | |

Ocupació de la mare

| | | | |
|---|-----------|--------|--|
| Direc. o Gerent d'empr. o Inst. Públiques | 5 | 6,49% |  |
| Tècnic o professió associada a tit. univ. | 19 | 24,68% |  |
| Treb. qualificat sect. industrial | 5 | 6,49% |  |
| Treb. qualificat sect. serveis | 29 | 37,66% |  |
| No ha tingut un treball remunerat | 8 | 10,39% |  |
| Altres / NS / NC | 11 | 14,29% |  |
| TOTAL | 77 | | |

Perfil dels alumnes matriculats a la UB procedents de la 1a assignació des de l'OOAU Curs 2020-21.

Infermeria - Clínic

ACCÉS A LA UNIVERSITAT

Via accés

| | | | |
|--|----|--------|--|
| 0 - PAU o assimilats | 49 | 63,64% | |
| 2 - Llicenciats, diplomats o assimilats | 3 | 3,90% | |
| 4 - CFGS o assimilats | 13 | 16,88% | |
| 7 - PAU amb estudis iniciats | 7 | 9,09% | |
| 9 - Majors de 25 anys | 3 | 3,90% | |
| 10 - Majors de 40 anys amb experiència laboral | 1 | 1,30% | |
| 11 - Majors de 45 anys | 1 | 1,30% | |
| TOTAL | 77 | | |

Convocatòria de Preinscripció

| | | | |
|------------------------------------|----|--------|--|
| Juny | 70 | 90,91% | |
| Minusvàlids / Esportistes d'el·lit | 6 | 7,79% | |
| Més de 40 anys | 1 | 1,30% | |
| TOTAL | 77 | | |

Indicador discapacitat/esportista d'alt nivell

| | | | |
|-------------------------|---|--------|--|
| Discapacitat | 5 | 71,43% | |
| Esportista d'alt nivell | 2 | 28,57% | |
| TOTAL | 7 | | |

Perfil dels alumnes matriculats a la UB procedents de la 1a assignació des de l'OOAU Curs 2020-21.

Infermeria - Clínic

VIES 0 I 7: PAU

Alumnes: 56 (72,73%)

Any de superació de les PAU

| | | | |
|-----------|----|--------|--|
| 2020 juny | 50 | 89,29% | |
| 2019 juny | 3 | 5,36% | |
| 2018 juny | 1 | 1,79% | |
| 2017 juny | 1 | 1,79% | |
| 2016 juny | 1 | 1,79% | |
| TOTAL | 56 | | |

Nota accés PAU

| | | | |
|----------------|----|--------|--|
| de 10 a 10,999 | 7 | 12,50% | |
| de 9 a 9,999 | 44 | 78,57% | |
| de 8 a 8,999 | 4 | 7,14% | |
| de 7 a 7,999 | 1 | 1,79% | |
| TOTAL | 56 | | |

Nota de tall

| | | | |
|----------------|----|--------|--|
| de 14 a 14,999 | 3 | 5,36% | |
| de 13 a 13,999 | 20 | 35,71% | |
| de 12 a 12,999 | 31 | 55,36% | |
| de 11 a 11,999 | 1 | 1,79% | |
| de 10 a 10,999 | 1 | 1,79% | |
| TOTAL | 56 | | |

Matèria de modalitat a la fase general de les PAU

| | | | |
|---|----|--------|--|
| Credencial UNED (sistemes educatius estrangers) | 5 | 8,93% | |
| Matemàtiques | 30 | 53,57% | |
| Matemàtiques aplicades a les CC Socials | 21 | 37,50% | |
| TOTAL | 56 | | |

Alumnes que han superat les PAU a partir del 2010








Opció concordant amb l'estudi assignat

| | | | |
|-------|----|--------|--|
| No | 21 | 37,50% | |
| Si | 35 | 62,50% | |
| TOTAL | 56 | | |






Perfil dels alumnes matriculats a la UB procedents de la 1a assignació des de l'OOAU Curs 2020-21.

Infermeria - Clínic




Universitats on l'alumne ha superat les PAU

| | | | |
|--|----|--------|---|
| Universitat de Barcelona | 12 | 21,43% |  |
| Universitat Politècnica de Catalunya | 11 | 19,64% |  |
| Universitat Autònoma de Barcelona | 9 | 16,07% |  |
| Univ. Nac. de Educación a Distancia | 5 | 8,93% |  |
| Universitat de Girona | 4 | 7,14% |  |
| Universitat de les Illes Balears | 4 | 7,14% |  |
| Universitat de Lleida | 4 | 7,14% |  |
| Universitat Pompeu Fabra | 3 | 5,36% |  |
| Universidad de La Laguna | 1 | 1,79% |  |
| Universidade de Santiago de Compostela | 1 | 1,79% |  |
| Universitat Jaume I de Castelló | 1 | 1,79% |  |
| Universitat Rovira i Virgili | 1 | 1,79% |  |
| TOTAL | 56 | | |

Comunitat autònoma de la Universitat on l'alumne ha superat les PAU

| | | | |
|----------------------|----|--------|---|
| Catalunya | 44 | 78,57% |  |
| Comunitat Valenciana | 6 | 10,71% |  |
| Illes Balears | 4 | 7,14% |  |
| Canàries | 1 | 1,79% |  |
| Galícia | 1 | 1,79% |  |
| TOTAL | 56 | | |

Prové d'un Sistema Educatiu Estranger sense PAU

| | | | |
|-------------|----|--------|--|
| Sí | 5 | 8,93% |  |
| No | 44 | 78,57% |  |
| No informat | 7 | 12,50% |  |
| TOTAL | 56 | | |

País del Sistema Educatiu Estranger

| | | | |
|--------|---|---------|--|
| França | 5 | 100,00% |  |
| TOTAL | 5 | | |

Perfil dels alumnes matriculats a la UB procedents de la 1a assignació des de l'OOAU Curs 2020-21.

Infermeria - Clínic

Número de matèries que ponderen

| | | | |
|--------------------|----|---------|--|
| 2 matèries amb 0.2 | 56 | 100,00% | |
| TOTAL | 56 | | |

Matèries que ponderen

| | | | |
|---|----|--------|--|
| Biologia | 37 | 66,07% | |
| Química | 30 | 53,57% | |
| Matemàtiques | 22 | 39,29% | |
| Matemàtiques aplicades a les CC Socials | 19 | 33,93% | |
| Història de la Filosofia | 4 | 7,14% | |
| TOTAL | 56 | | |

Sobre el total d'alumnes que ponderen alguna matèria

Un alumne pot ponderar 1 o 2 matèries

Qualificació obtinguda de les matèries que ponderen amb 0.2

Matemàtiques

| | | | |
|--------------|----|--------|--|
| 9 o més | 11 | 19,64% | |
| de 8 a 8,999 | 10 | 17,86% | |
| de 7 a 7,999 | 1 | 1,79% | |
| de 6 a 6,999 | - | - | |
| de 5 a 5,999 | - | - | |
| no pondera | 34 | 60,71% | |
| TOTAL | 56 | | |

Sobre el total d'alumnes que ponderen alguna matèria

Química

| | | | |
|--------------|----|--------|--|
| 9 o més | 21 | 37,50% | |
| de 8 a 8,999 | 6 | 10,71% | |
| de 7 a 7,999 | 3 | 5,36% | |
| de 6 a 6,999 | - | - | |
| de 5 a 5,999 | - | - | |
| no pondera | 26 | 46,43% | |
| TOTAL | 56 | | |

Sobre el total d'alumnes que ponderen alguna matèria

Biologia

| | | | |
|--------------|----|--------|--|
| 9 o més | 18 | 32,14% | |
| de 8 a 8,999 | 15 | 26,79% | |
| de 7 a 7,999 | 3 | 5,36% | |
| de 6 a 6,999 | 1 | 1,79% | |
| de 5 a 5,999 | - | - | |
| no pondera | 19 | 33,93% | |
| TOTAL | 56 | | |

Sobre el total d'alumnes que ponderen alguna matèria

Perfil dels alumnes matriculats a la UB procedents de la 1a assignació des de l'OOAU Curs 2020-21.

Infermeria - Clínic

Matemàtiques aplicades a les CC Socials

| | | | |
|--------------|----|--------|----------------------|
| 9 o més | 14 | 25,00% | ██████████ |
| de 8 a 8,999 | 2 | 3,57% | ██ |
| de 7 a 7,999 | 2 | 3,57% | ██ |
| de 6 a 6,999 | 1 | 1,79% | █ |
| de 5 a 5,999 | - | - | |
| no pondera | 37 | 66,07% | ████████████████████ |
| TOTAL | 56 | | |

Sobre el total d'alumnes que ponderen alguna matèria

Història de la Filosofia

| | | | |
|--------------|----|--------|--|
| 9 o més | 2 | 3,57% | ██ |
| de 8 a 8,999 | 1 | 1,79% | █ |
| de 7 a 7,999 | - | - | |
| de 6 a 6,999 | 1 | 1,79% | █ |
| de 5 a 5,999 | - | - | |
| no pondera | 52 | 92,86% | ██ |
| TOTAL | 56 | | |

Sobre el total d'alumnes que ponderen alguna matèria

Qualificació obtinguda de les matèries que ponderen amb 0,1

Perfil dels alumnes matriculats a la UB procedents de la 1a assignació des de l'OOAU Curs 2020-21.

Infermeria - Clínic

VIES 4 I 8: FP2, MP3, AAIOA O CFGS

Alumnes: 13 (16,88%)

Any de finalització del cicle formatiu

| | | |
|-----------|----|--------|
| 2020 juny | 12 | 92,31% |
| 2018 juny | 1 | 7,69% |
| TOTAL | 13 | |



Nota expedient CFGS

| | | |
|----------------|----|--------|
| de 9 a 9,999 | 10 | 76,92% |
| de 8 a 8,999 | 2 | 15,38% |
| de 10 a 10,999 | 1 | 7,69% |
| TOTAL | 13 | |



Nota de tall

| | | |
|----------------|----|--------|
| de 9 a 9,999 | 2 | 15,38% |
| de 8 a 8,999 | 1 | 7,69% |
| de 13 a 13,999 | 3 | 23,08% |
| de 12 a 12,999 | 7 | 53,85% |
| TOTAL | 13 | |




Tipus d'ensenyament

| | | |
|---|----|--------|
| CFPS: Cicle formatiu de formació professional | 12 | 92,31% |
| TEGS: Ensenyaments esportius | 1 | 7,69% |
| TOTAL | 13 | |



Branques FP2, MP3, AAIOA o CFGS

| | | |
|--|----|--------|
| CFPS: Imatge per al diagnòstic i medicina nuclear (CFGs-LOE) | 4 | 30,77% |
| CFPS: Laboratori clínic i biomèdic (CFGs-LOE) | 3 | 23,08% |
| CFPS: Dietètica (LOGSE) | 1 | 7,69% |
| CFPS: Documentació i administració sanitàries (CFGs-LOE) | 1 | 7,69% |
| CFPS: Higiene bucodental (CFGs-LOE) | 1 | 7,69% |
| CFPS: Laboratori clínic i biomèdic, perfil professional recerca (CFGs-LOE) | 1 | 7,69% |
| CFPS: Salut Ambiental (LOGSE) | 1 | 7,69% |
| TEGS: Salvament i socorrisme (CFGs-LOE) | 1 | 7,69% |
| TOTAL | 13 | |



Branca concordant amb l'estudi assignat

| | | |
|-------|----|---------|
| Si | 13 | 100,00% |
| TOTAL | 13 | |



Perfil dels alumnes matriculats a la UB procedents de la 1a assignació des de l'OAU Curs 2020-21.

Infermeria - Clínic

Número de mòduls que ponderen

| | | | |
|--------------------|----|--------|--|
| 2 matèries amb 0.2 | 10 | 76,92% | |
| 1 matèria amb 0.2 | 1 | 7,69% | |
| no pondera | 2 | 15,38% | |
| TOTAL | 13 | | |

Matèries que ponderen

| | | | |
|--------------------------|----|---------|--|
| Biologia | 11 | 100,00% | |
| Química | 8 | 72,73% | |
| Història de la Filosofia | 2 | 18,18% | |
| TOTAL | 11 | | |

Sobre el total d'alumnes que ponderen alguna matèria

Un alumne pot ponderar 1 o 2 matèries

Qualificació obtinguda de les matèries que ponderen amb 0,2

Química

| | | | |
|--------------|----|--------|--|
| 9 o més | 3 | 27,27% | |
| de 8 a 8,999 | 2 | 18,18% | |
| de 7 a 7,999 | 3 | 27,27% | |
| de 6 a 6,999 | - | - | |
| de 5 a 5,999 | - | - | |
| no pondera | 3 | 27,27% | |
| TOTAL | 11 | | |

Sobre el total d'alumnes que ponderen alguna matèria

Biologia

| | | | |
|--------------|----|--------|--|
| 9 o més | 2 | 18,18% | |
| de 8 a 8,999 | 5 | 45,45% | |
| de 7 a 7,999 | 2 | 18,18% | |
| de 6 a 6,999 | 2 | 18,18% | |
| de 5 a 5,999 | - | - | |
| no pondera | - | - | |
| TOTAL | 11 | | |

Sobre el total d'alumnes que ponderen alguna matèria

Història de la Filosofia

| | | | |
|--------------|----|--------|--|
| 9 o més | - | - | |
| de 8 a 8,999 | 1 | 9,09% | |
| de 7 a 7,999 | 1 | 9,09% | |
| de 6 a 6,999 | - | - | |
| de 5 a 5,999 | - | - | |
| no pondera | 9 | 81,82% | |
| TOTAL | 11 | | |

Sobre el total d'alumnes que ponderen alguna matèria

Perfil dels alumnes matriculats a la UB procedents de la 1a assignació des de l'OOAU Curs 2020-21.

Infermeria - Clínic

Qualificació obtinguda de les matèries que ponderen amb 0,1

Perfil dels alumnes matriculats a la UB procedents de la 1a assignació des de l'OOAU Curs 2020-21.

Infermeria - Clínic

VIES 7 I 8: AMB ESTUDIS UNIVERSITARIS INICIATS

Alumnes: 7 (9,09%)

Any de l'última matrícula a la Universitat

| | | | |
|-------|---|--------|--|
| 2020 | 1 | 14,29% | |
| 2019 | 6 | 85,71% | |
| TOTAL | 7 | | |

Universitats on l'alumne ha iniciat els estudis

| | | | |
|-----------------------------------|---|--------|--|
| Universitat Autònoma de Barcelona | 2 | 28,57% | |
| Universitat de Barcelona | 2 | 28,57% | |
| Universitat Pompeu Fabra | 2 | 28,57% | |
| Universitat de Vic | 1 | 14,29% | |
| TOTAL | 7 | | |

Comunitat autònoma de la universitat on l'alumne ha iniciat els estudis

| | | | |
|-----------|---|---------|--|
| Catalunya | 7 | 100,00% | |
| TOTAL | 7 | | |

Últim estudi iniciat

| | | | |
|------------------------------------|---|--------|--|
| Ciències biomèdiques, Grau en (UB) | 2 | 28,57% | |
| Medicina, Grau en (UAB) | 2 | 28,57% | |
| Periodisme, Grau en (UPF) | 2 | 28,57% | |
| Medicina, Grau en (UVic-UCC) | 1 | 14,29% | |
| TOTAL | 7 | | |

Perfil dels alumnes matriculats a la UB procedents de la 1a assignació des de l'OOAU Curs 2020-21.

Infermeria - Clínic

VIA 2: AMB ESTUDIS UNIVERSITARIS FINALITZATS

Alumnes: 3 (3,90%)

Any de finalització de la carrera

| | | | |
|---------------|---|--------|------------|
| 2017 | 2 | 66,67% | [REDACTED] |
| abans de 2015 | 1 | 33,33% | [REDACTED] |
| TOTAL | 3 | | |

Nota de tall

| | | | |
|--------------|---|---------|------------|
| de 8 a 8,999 | 3 | 100,00% | [REDACTED] |
| TOTAL | 3 | | |

Última carrera finalitzada

| | | | |
|-------------------------------------|---|--------|------------|
| Educació social, Grau en (UAB) | 1 | 33,33% | [REDACTED] |
| Història de l'art, Llicenciatura en | 1 | 33,33% | [REDACTED] |
| Màster Oficial | 1 | 33,33% | [REDACTED] |
| TOTAL | 3 | | |

Universitats on l'alumne ha finalitzat l'última carrera

| | | | |
|-------------|---|---------|------------|
| No informat | 3 | 100,00% | [REDACTED] |
| TOTAL | 3 | | |

Comunitat autònoma de la universitat on l'alumne ha finalitzat l'última carrera

| | | | |
|-------------|---|---------|------------|
| No informat | 3 | 100,00% | [REDACTED] |
| TOTAL | 3 | | |

Perfil dels alumnes matriculats a la UB procedents de la 1a assignació des de l'OOAU Curs 2020-21.

Infermeria - Clínic

VIA 9: MAJORS DE 25 ANYS

Alumnes: 3 (3,90%)

Any de superació la prova de més grans de 25 anys.

| | | |
|-------|---|--------|
| 2020 | 2 | 66,67% |
| 2019 | 1 | 33,33% |
| TOTAL | 3 | |



Nota de tall

| | | |
|--------------|---|---------|
| de 7 a 7,999 | 3 | 100,00% |
| TOTAL | 3 | |



Opcions majors de 25 anys

| | | |
|---------------------------------|---|---------|
| Ciències - Ciències de la salut | 3 | 100,00% |
| TOTAL | 3 | |



Universitat on l'alumne ha superat la Prova de més grans de 25 anys

| | | |
|-----------------------------------|---|--------|
| Universitat de Barcelona | 2 | 66,67% |
| Universitat Autònoma de Barcelona | 1 | 33,33% |
| TOTAL | 3 | |



Perfil dels alumnes matriculats a la UB procedents de la 1a assignació des de l'OOAU Curs 2020-21.

Infermeria - Clínic

VIA 11: MAJORS DE 45 ANYS

Alumnes: 1 (1,30%)

Any de superació la prova de més grans de 45 anys.

| | | |
|-------|---|---------|
| 2020 | 1 | 100,00% |
| TOTAL | 1 | |



Nota de tall

| | | |
|--------------|---|---------|
| de 7 a 7,999 | 1 | 100,00% |
| TOTAL | 1 | |











Perfil dels alumnes matriculats a la UB procedents de la 1a assignació des de l'OAU Curs 2020-21.






Infermeria - Clínic

ELECCIÓ DELS ESTUDIS






Ordre d'assignació segons preferències de l'alumne

| | | | |
|-----------------|----|--------|--|
| 1a. preferència | 57 | 74,03% |  |
| 2a. preferència | 3 | 3,90% |  |
| 3a. preferència | 2 | 2,60% |  |
| 4a. preferència | 1 | 1,30% |  |
| 5a. preferència | 2 | 2,60% |  |
| 6a. preferència | 5 | 6,49% |  |
| 7a. preferència | 3 | 3,90% |  |
| 8a. preferència | 4 | 5,19% |  |
| TOTAL | 77 | | |

Orientació a l'escollir els estudis universitaris

| | | | |
|--------------------------------------|----|--------|---|
| Iniciativa pròpia/vocació | 53 | 68,83% |  |
| Interès en el contingut dels estudis | 16 | 20,78% |  |
| Sortides professionals | 4 | 5,19% |  |
| Entorn familiar | 3 | 3,90% |  |
| Altres / NS / NC | 1 | 1,30% |  |
| TOTAL | 77 | | |

Aspectes que s'han tingut en compte en l'elecció estudi

| | | | |
|--------------------------------------|----|--------|--|
| Interès en el contingut dels estudis | 45 | 58,44% |  |
| Expectatives professionals | 24 | 31,17% |  |
| Nota de tall | 5 | 6,49% |  |
| Proximitat al domicili familiar | 1 | 1,30% |  |
| Altres / NS / NC | 2 | 2,60% |  |
| TOTAL | 77 | | |

Perfil dels alumnes matriculats a la UB procedents de la 1a assignació des de l'OOAU Curs 2020-21.







Infermeria - Clínic

ESTUDIS A SECUNDÀRIA




S'exclouen els alumnes que no informen sobre l'any d'acabament dels estudis.

Alumnes: 65 (84,42%)



Any d'acabament dels estudis

| | | | |
|---------------|----|--------|--|
| 2020 | 47 | 72,31% |  |
| 2019 | 4 | 6,15% |  |
| 2018 | 9 | 13,85% |  |
| 2017 | 2 | 3,08% |  |
| 2016 | 1 | 1,54% |  |
| abans de 2015 | 2 | 3,08% |  |
| TOTAL | 65 | | |

Tipus de centre on han estudiat l'últim any

| | | | |
|-----------|----|--------|--|
| Públic | 36 | 55,38% |  |
| Privat | 28 | 43,08% |  |
| Concertat | 1 | 1,54% |  |
| TOTAL | 65 | | |

Lloc del centre

| | | | |
|-----------|----|--------|--|
| Catalunya | 59 | 90,77% |  |
| Espanya | 6 | 9,23% |  |
| TOTAL | 65 | | |

Perfil dels alumnes matriculats a la UB procedents de la 1a assignació des de l'OOAU Curs 2020-21.

Infermeria - Clínic

Centre de secundària a Catalunya per àmbit territorial

| | | | |
|---------------------|----|--------|--|
| Àmbit Metropolità | 47 | 79,66% | |
| Comarques Gironines | 4 | 6,78% | |
| Camp de Tarragona | 1 | 1,69% | |
| Comarques Centrals | 2 | 3,39% | |
| Àmbit de Ponent | 5 | 8,47% | |
| TOTAL | 59 | | |

Centre de secundària a Catalunya per comarques

| | | | |
|----------------------------------|----|--------|--|
| Barcelonès | 24 | 40,68% | |
| Baix Llobregat | 9 | 15,25% | |
| Vallès Oriental | 5 | 8,47% | |
| Maresme | 4 | 6,78% | |
| Vallès Occidental | 3 | 5,08% | |
| Gironès | 2 | 3,39% | |
| Amb freqüència inferior al 3,39% | 12 | 20,34% | |
| TOTAL | 59 | | |

Centre de secundària a Catalunya per població

| | | | |
|----------------------------------|----|--------|--|
| Barcelona | 11 | 28,21% | |
| Girona | 2 | 5,13% | |
| Olesa de Montserrat | 2 | 5,13% | |
| Sant Boi de Llobregat | 2 | 5,13% | |
| Terrassa | 2 | 5,13% | |
| Torrefeta i Florejacs | 2 | 5,13% | |
| Amb freqüència inferior al 5,13% | 16 | 41,03% | |
| No informat | 2 | 5,13% | |
| TOTAL | 39 | | |

Es comptabilitzen els alumnes que han finalitzat la secundària el curs anterior a un centre català i dins del sistema educatiu espanyol.

Centres on l'alumne ha estudiat la secundària a Catalunya

| | | | |
|----------------------------------|----|--------|--|
| JESUS I MARIA - SANT GERVASI | 2 | 5,13% | |
| Amb freqüència inferior al 5,13% | 35 | 89,74% | |
| No informat | 2 | 5,13% | |
| TOTAL | 39 | | |

Es comptabilitzen els alumnes que han finalitzat la secundària el curs anterior a un centre català i dins del sistema educatiu espanyol.

Centre de secundària a la resta d'Espanya per comunitat autònoma

| | | | |
|---------------|---|--------|--|
| Illes Balears | 4 | 66,67% | |
| Canàries | 1 | 16,67% | |
| Galícia | 1 | 16,67% | |
| TOTAL | 6 | | |

Perfil dels alumnes matriculats a la UB procedents de la 1a assignació des de l'OOAU Curs 2020-21.

Infermeria - Clínic

ESTUDIS A CICLES FORMATIUS DE GRAU SUPERIOR O FP2

S'exclouen els alumnes que no informen sobre l'any d'acabament dels estudis.

Alumnes: 14 (18,18%)

Any d'acabament dels estudis

| | | |
|---------------|----|--------|
| 2020 | 12 | 85,71% |
| 2018 | 1 | 7,14% |
| abans de 2015 | 1 | 7,14% |
| TOTAL | 14 | |



Tipus de centre on han estudiat l'últim any

| | | |
|-----------|----|--------|
| Públic | 8 | 57,14% |
| Privat | 2 | 14,29% |
| Concertat | 4 | 28,57% |
| TOTAL | 14 | |



Lloc del centre

| | | |
|-----------|----|---------|
| Catalunya | 14 | 100,00% |
| TOTAL | 14 | |



Àmbit territorial de la comarca del centre a Catalunya

| | | |
|-------------------|----|--------|
| Àmbit Metropolità | 13 | 92,86% |
| Àmbit de Ponent | 1 | 7,14% |
| TOTAL | 14 | |



Comarques del centre a Catalunya

| | | |
|------------|----|--------|
| Barcelonès | 12 | 85,71% |
| Maresme | 1 | 7,14% |
| Segrià | 1 | 7,14% |
| TOTAL | 14 | |



Perfil dels alumnes matriculats a la UB procedents de la 1a assignació des de l'OOAU Curs 2020-21.






Infermeria - Clínic

ESTUDIS SUPERIORS CURSATS PER L'ALUMNE





S'exclouen els alumnes que no han cursat estudis superiors

Alumnes: 12 (15,58%)




Any que van accedir per 1a vegada a la universitat

| | | | |
|---------------|----|--------|--|
| 2019 | 4 | 33,33% |  |
| 2018 | 2 | 16,67% |  |
| 2017 | 1 | 8,33% |  |
| 2016 | 1 | 8,33% |  |
| abans de 2015 | 4 | 33,33% |  |
| TOTAL | 12 | | |





Titulació o nivell assolit

| | | | |
|---------------------------------------|----|--------|--|
| Llicenciat | 1 | 8,33% |  |
| Sense titulació amb 180 crèdits o més | 1 | 8,33% |  |
| Sense titulació amb menys de 180 cr. | 7 | 58,33% |  |
| Graduat | 3 | 25,00% |  |
| TOTAL | 12 | | |



Modalitat d'accés per primera vegada a la Universitat

| | | | |
|-------------------|----|--------|--|
| PAU | 10 | 83,33% |  |
| CFGS o assimilats | 1 | 8,33% |  |
| Majors de 25 anys | 1 | 8,33% |  |
| TOTAL | 12 | | |



Via d'accés a preinscripció

| | | | |
|---|----|--------|--|
| 0 - PAU o assimilats | 1 | 8,33% |  |
| 2 - Llicenciats, diplomats o assimilats | 3 | 25,00% |  |
| 7 - PAU amb estudis iniciats | 7 | 58,33% |  |
| 9 - Majors de 25 anys | 1 | 8,33% |  |
| TOTAL | 12 | | |

País última carrera començada

| | | | |
|-------------|----|--------|--|
| Espanya | 8 | 66,67% |  |
| No informat | 4 | 33,33% |  |
| TOTAL | 12 | | |

País última carrera finalitzada

| | | | |
|-------------|----|--------|--|
| Espanya | 3 | 25,00% |  |
| No informat | 9 | 75,00% |  |
| TOTAL | 12 | | |

Perfil dels alumnes matriculats a la UB procedents de la 1a assignació des de l'OOAU Curs 2020-21.

Infermeria - Clínic

IDIOMES ESTRANGERS ACREDITAS SEGONS B2 O EQUIVALEN

Nombre d'idiomes acreditats

| | | | |
|------------|----|--------|--|
| cap idioma | 43 | 55,84% | |
| 1 idioma | 31 | 40,26% | |
| 2 idiomes | 3 | 3,90% | |
| TOTAL | 77 | | |

Idiomes acreditats

| | | | |
|-----------------|----|--------|--|
| Anglès | 31 | 91,18% | |
| Francès | 4 | 11,76% | |
| Altres d'Àfrica | 2 | 5,88% | |
| TOTAL | 34 | | |

Sobre el total d'alumnes que acrediten algun idioma estranger

Un alumne pot acreditar més d'un idioma

Perfil dels alumnes matriculats a la UB procedents de la 1a assignació des de l'OOAU Curs 2020-21.

Infermeria - Clínic

NOVES TECNOLOGIES

Faciliten adreça de correu electrònic

| | | |
|-------|----|---------|
| Si | 77 | 100,00% |
| TOTAL | 77 | |

Faciliten telèfon mòbil

| | | |
|-------|----|---------|
| Si | 77 | 100,00% |
| TOTAL | 77 | |

Autoritzen enviament d'informació

| | | |
|-------|----|---------|
| No | 77 | 100,00% |
| TOTAL | 77 | |