

Perfil dels alumnes matriculats a la UB procedents de la 1a assignació des de l'OOAU Curs 2019-20.

Infermeria - Clínic

Alumnes matriculats: 76

DADES PERSONALS


Sexe

Dona	71	93,42%
Home	5	6,58%
TOTAL	76	



Edat

46 - 50 anys	3	3,95%
41 - 45 anys	2	2,63%
36 - 40 anys	3	3,95%
26 - 30 anys	2	2,63%
25 anys	1	1,32%
24 anys	1	1,32%
23 anys	2	2,63%
22 anys	1	1,32%
21 anys	2	2,63%
20 anys	7	9,21%
19 anys	5	6,58%
18 anys	47	61,84%
TOTAL	76	



Espanyols vs Estrangers

Estranger	3	3,95%
Espanyol	73	96,05%
TOTAL	76	



Zona geogràfica d'origen de la nacionalitat dels estrangers

Unió Europea	1	33,33%
Amèrica del Sud	1	33,33%
Àsia	1	33,33%
TOTAL	3	



Nacionalitats dels estrangers

Brasil	1	33,33%
Pakistan	1	33,33%
Romania	1	33,33%
TOTAL	3	



Perfil dels alumnes matriculats a la UB procedents de la 1a assignació des de l'OOAU Curs 2019-20.

Infermeria - Clínic

Zona geogràfica del lloc de naixement dels estrangers

Unió Europea	1	33,33%	██████████
Amèrica del Sud	1	33,33%	██████████
Àsia	1	33,33%	██████████
TOTAL	3		

Països de naixement dels estrangers

Brasil	1	33,33%	██████████
Pakistan	1	33,33%	██████████
Romania	1	33,33%	██████████
TOTAL	3		

Perfil dels alumnes matriculats a la UB procedents de la 1a assignació des de l'OOAU Curs 2019-20.

Infermeria - Clínic

DOMICILI DE RESIDÈNCIA HABITUAL DE LA FAMÍLIA

Domicili a Espanya vs Fora d'Espanya

Espanya	76	100,00%
TOTAL	76	




Residència familiar a Espanya

Fora de Catalunya	4	5,26%
Catalunya	72	94,74%
TOTAL	76	



Comunitat autònoma dels alumnes amb residència familiar a Espanya, llevat Catalunya

Aragó	1	25,00%
Comunitat Valenciana	1	25,00%
Galícia	1	25,00%
Illes Balears	1	25,00%
TOTAL	4	



Províncies de residència familiar no catalanes

Alicante	1	25,00%
Baleares	1	25,00%
La Coruña	1	25,00%
Teruel	1	25,00%
TOTAL	4	



Perfil dels alumnes matriculats a la UB procedents de la 1a assignació des de l'OOAU Curs 2019-20.

Infermeria - Clínic

Àmbit territorial dels alumnes amb residència a Catalunya

Àmbit Metropolità	60	83,33%	
Comarques Centrals	4	5,56%	
Comarques Gironines	4	5,56%	
Àmbit de Ponent	2	2,78%	
Terres de l'Ebre	2	2,78%	
TOTAL	72		

Comarques de residència familiar

Barcelonès	33	45,83%	
Maresme	10	13,89%	
Vallès Occidental	9	12,50%	
Baix Llobregat	5	6,94%	
Anoia	2	2,78%	
Gironès	2	2,78%	
Ribera d'Ebre	2	2,78%	
Vallès Oriental	2	2,78%	
Alt Penedès	1	1,39%	
Bages	1	1,39%	
Berguedà	1	1,39%	
Garrotxa	1	1,39%	
Pallars Jussà	1	1,39%	
Segrià	1	1,39%	
Selva	1	1,39%	
TOTAL	72		

Poblacions del domicili familiar a Catalunya

Barcelona	29	40,28%	
L'Hospitalet de Llobregat	2	2,78%	
Llagostera	2	2,78%	
Sant Cugat del Vallès	2	2,78%	
Terrassa	2	2,78%	
Amb freqüència inferior al 2,78%	35	48,61%	
TOTAL	72		

Perfil dels alumnes matriculats a la UB procedents de la 1a assignació des de l'OOAU Curs 2019-20.

Infermeria - Clínic

LLOC DE NAIXEMENT

Nascuts a Espanya vs Nascuts fora d'Espanya

Fora d'Espanya	7	9,21%
Espanya	69	90,79%
TOTAL	76	



Lloc de naixement dels alumnes nascuts fora d'Espanya

Unió Europea	2	28,57%
Resta d'Europa	1	14,29%
Amèrica del Sud	3	42,86%
Àsia	1	14,29%
TOTAL	7	



Països de naixement dels nascuts fora d'Espanya

Bolivia	1	14,29%
Brasil	1	14,29%
Colòmbia	1	14,29%
França	1	14,29%
Pakistan	1	14,29%
Romania	1	14,29%
Rússia	1	14,29%
TOTAL	7	




Nascuts a Espanya

Fora de Catalunya	8	11,59%
Catalunya	61	88,41%
TOTAL	69	



Comunitat autònoma dels nascuts a Espanya, fora de Catalunya

Andalusia	1	12,50%
Illes Balears	1	12,50%
Castella-Lleó	1	12,50%
Comunitat Valenciana	1	12,50%
Galícia	1	12,50%
Comunitat de Madrid	3	37,50%
TOTAL	8	



Províncies de naixement dels alumnes nascuts fora de Catalunya






Madrid	3	37,50%
Alicante	1	12,50%
Balears	1	12,50%
Burgos	1	12,50%
Huelva	1	12,50%
La Coruña	1	12,50%
TOTAL	8	
















Perfil dels alumnes matriculats a la UB procedents de la 1a assignació des de l'OOAU Curs 2019-20.

Infermeria - Clínic








Àmbit territorial del lloc de naixement dels alumnes nascuts a Catalunya (UB)

Àmbit Metropolità	52	85,25%	
Comarques Gironines	3	4,92%	
Terres de l'Ebre	2	3,28%	
Comarques Centrals	3	4,92%	
Àmbit de Ponent	1	1,64%	
TOTAL	61		

Comarques de naixement dels alumnes nascuts a Catalunya (UB)

Barcelonès	33	54,10%	
Vallès Occidental	6	9,84%	
Maresme	5	8,20%	
Vallès Oriental	4	6,56%	
Baix Llobregat	3	4,92%	
Gironès	2	3,28%	
Ribera d'Ebre	2	3,28%	
Anoia	1	1,64%	
Bages	1	1,64%	
Berguedà	1	1,64%	
Garraf	1	1,64%	
Pallars Jussà	1	1,64%	
Selva	1	1,64%	
TOTAL	61		

Poblacions de naixement a Catalunya

Barcelona	32	44,44%	
Granollers	3	4,17%	
Terrassa	3	4,17%	
Barberà del Vallès	2	2,78%	
Madrid	2	2,78%	
Amb freqüència inferior al 2,78%	23	31,94%	
No informat	7	9,72%	
TOTAL	72		

Perfil dels alumnes matriculats a la UB procedents de la 1a assignació des de l'OOAU Curs 2019-20.

Infermeria - Clínic

SITUACIÓ SOCIO-ECONÒMICA DE L'ALUMNE

Treball remunerat de l'alumne

Treballa menys de 15 hores setmanals	9	11,84%	
Treballa 15 o més hores setmanals	12	15,79%	
No treballa	55	72,37%	
TOTAL	76		

Amb títol de família nombrosa

Família nombrosa	16	21,05%	
Família monoparental	1	1,32%	
No acredita títol de família nombrosa/monoparental	59	77,63%	
TOTAL	76		

Perfil dels alumnes matriculats a la UB procedents de la 1a assignació des de l'OOAU Curs 2019-20.

Infermeria - Clínic

SITUACIÓ SOCIO-FAMILIAR

Estudis acabats del pare

Sense estudis	4	5,26%	
Estudis primaris	3	3,95%	
EGB o FP 1er grau	14	18,42%	
Batxillerat o FP 2n grau	17	22,37%	
Diplomat o Enginyer Tèc.	8	10,53%	
Dr., Llicenciat, Enginyer o Arquitecte	25	32,89%	
Altres / NS / NC	5	6,58%	
TOTAL	76		

Estudis acabats de la mare

Sense estudis	5	6,58%	
Estudis primaris	1	1,32%	
EGB o FP 1er grau	16	21,05%	
Batxillerat o FP 2n grau	23	30,26%	
Diplomat o Enginyer Tèc.	7	9,21%	
Dr., Llicenciat, Enginyer o Arquitecte	21	27,63%	
Altres / NS / NC	3	3,95%	
TOTAL	76		

Ocupació del pare

Direc. o Gerent d'empr. o Inst. Públiques	13	17,11%	
Tècnic o professió associada a tit. univ.	12	15,79%	
Treb. qualificat sect. industrial	12	15,79%	
Treb. qualificat sect. constr. i mineria	4	5,26%	
Treb. qualificat sect. serveis	18	23,68%	
Treb. no qualificat	2	2,63%	
Altres / NS / NC	15	19,74%	
TOTAL	76		

Ocupació de la mare

Direc. o Gerent d'empr. o Inst. Públiques	9	11,84%	
Tècnic o professió associada a tit. univ.	9	11,84%	
Treb. qualificat sect. industrial	2	2,63%	
Treb. qualificat sect. serveis	29	38,16%	
Treb. no qualificat	3	3,95%	
No ha tingut un treball remunerat	8	10,53%	
Altres / NS / NC	16	21,05%	
TOTAL	76		

Perfil dels alumnes matriculats a la UB procedents de la 1a assignació des de l'OOAU Curs 2019-20.

Infermeria - Clínic

ACCÉS A LA UNIVERSITAT

Via accés

0 - PAU o assimilats	51	67,11%	
2 - Llicenciats, diplomats o assimilats	2	2,63%	
4 - CFGS o assimilats	11	14,47%	
7 - PAU amb estudis iniciats	5	6,58%	
9 - Majors de 25 anys	3	3,95%	
10 - Majors de 40 anys amb experiència laboral	3	3,95%	
11 - Majors de 45 anys	1	1,32%	
TOTAL	76		

Convocatòria de Preinscripció

Juny	68	89,47%	
Minusvàlids / Esportistes d'el·lit	5	6,58%	
Més de 40 anys	3	3,95%	
TOTAL	76		

Indicador discapacitat/esportista d'alt nivell

Discapacitat	3	60,00%	
Esportista d'alt nivell	2	40,00%	
TOTAL	5		

Perfil dels alumnes matriculats a la UB procedents de la 1a assignació des de l'OOAU Curs 2019-20.

Infermeria - Clínic

VIES 0 I 7: PAU

Alumnes: 56 (73,68%)

Any de superació de les PAU

2019 juny	48	85,71%	
2018 juny	4	7,14%	
2017 juny	1	1,79%	
2014 juny	1	1,79%	
abans de 2014	2	3,57%	
TOTAL	56		

Nota accés PAU

de 10 a 10,999	2	3,57%	
de 9 a 9,999	35	62,50%	
de 8 a 8,999	16	28,57%	
de 6 a 6,999	3	5,36%	
TOTAL	56		

Nota de tall

de 13 a 13,999	4	7,14%	
de 12 a 12,999	47	83,93%	
de 11 a 11,999	2	3,57%	
de 8 a 8,999	1	1,79%	
de 6 a 6,999	2	3,57%	
TOTAL	56		

Opcions COU / Batxillerat a les PAU

COU C i COU D	1	100,00%	
TOTAL	1		

Alumnes que han superat les PAU amb anterioritat al 2010

Matèria de modalitat a la fase general de les PAU

Geografia	1	1,82%	
Matemàtiques	39	70,91%	
Matemàtiques aplicades a les CC Socials	15	27,27%	
TOTAL	55		

Alumnes que han superat les PAU a partir del 2010












Opció concordant amb l'estudi assignat

No	17	30,36%	
Si	39	69,64%	
TOTAL	56		






Perfil dels alumnes matriculats a la UB procedents de la 1a assignació des de l'OEAU Curs 2019-20.

Infermeria - Clínic



Universitats on l'alumne ha superat les PAU

Universitat de Barcelona	17	30,36%	
Universitat Autònoma de Barcelona	13	23,21%	
Universitat Politècnica de Catalunya	8	14,29%	
Universitat Pompeu Fabra	6	10,71%	
Universitat de Girona	5	8,93%	
Universitat de Lleida	2	3,57%	
Universidad de Zaragoza	1	1,79%	
Universidad Miguel Hernandez	1	1,79%	
Universidade de Santiago de Compostela	1	1,79%	
Universitat de les Illes Balears	1	1,79%	
Universitat Rovira i Virgili	1	1,79%	
TOTAL	56		




Comunitat autònoma de la Universitat on l'alumne ha superat les PAU

Catalunya	52	92,86%	
Aragó	1	1,79%	
Comunitat Valenciana	1	1,79%	
Galícia	1	1,79%	
Illes Balears	1	1,79%	
TOTAL	56		





Prové d'un Sistema Educatiu Estranger sense PAU

No	50	89,29%	
No informat	6	10,71%	
TOTAL	56		

Número de matèries que ponderen

2 matèries amb 0.2	53	94,64%	
1 matèria amb 0.2 i l'altre amb 0.1	1	1,79%	
no pondera	2	3,57%	
TOTAL	56		

Matèries que ponderen

Biologia	45	83,33%	
Matemàtiques	32	59,26%	
Química	30	55,56%	
Ciències de la terra i del medi ambient	1	1,85%	
TOTAL	54		

Sobre el total d'alumnes que ponderen alguna matèria






Un alumne pot ponderar 1 o 2 matèries

Qualificació obtinguda de les matèries que ponderen amb 0,2

Perfil dels alumnes matriculats a la UB procedents de la 1a assignació des de l'OOAU Curs 2019-20.







Infermeria - Clínic

Matemàtiques

9 o més	12	22,22%	
de 8 a 8,999	15	27,78%	
de 7 a 7,999	3	5,56%	
de 6 a 6,999	2	3,70%	
de 5 a 5,999	-	-	
no pondera	22	40,74%	
TOTAL	54		






Sobre el total d'alumnes que ponderen alguna matèria

Química

9 o més	6	11,11%	
de 8 a 8,999	13	24,07%	
de 7 a 7,999	7	12,96%	
de 6 a 6,999	3	5,56%	
de 5 a 5,999	1	1,85%	
no pondera	24	44,44%	
TOTAL	54		

Sobre el total d'alumnes que ponderen alguna matèria



Biologia

9 o més	10	18,52%	
de 8 a 8,999	27	50,00%	
de 7 a 7,999	7	12,96%	
de 6 a 6,999	-	-	
de 5 a 5,999	1	1,85%	
no pondera	9	16,67%	
TOTAL	54		

Sobre el total d'alumnes que ponderen alguna matèria

Qualificació obtinguda de les matèries que ponderen amb 0,1

Ciències de la terra i del medi ambient

9 o més	-	-	
de 8 a 8,999	-	-	
de 7 a 7,999	-	-	
de 6 a 6,999	-	-	
de 5 a 5,999	1	1,85%	
no pondera	53	98,15%	
TOTAL	54		

Sobre el total d'alumnes que ponderen alguna matèria

Perfil dels alumnes matriculats a la UB procedents de la 1a assignació des de l'OOAU Curs 2019-20.

Infermeria - Clínic

VIES 4 I 8: FP2, MP3, AAIOA O CFGS

Alumnes: 11 (14,47%)

Any de finalització del cicle formatiu

2019 juny	7	63,64%	
2018 juny	2	18,18%	
2017 juny	1	9,09%	
abans de 2014	1	9,09%	
TOTAL	11		

Nota expedient CFGS

de 9 a 9,999	7	63,64%	
de 8 a 8,999	1	9,09%	
de 7 a 7,999	2	18,18%	
de 10 a 10,999	1	9,09%	
TOTAL	11		

Nota de tall

de 7 a 7,999	2	18,18%	
de 13 a 13,999	1	9,09%	
de 12 a 12,999	7	63,64%	
de 11 a 11,999	1	9,09%	
TOTAL	11		

Tipus d'ensenyament

CFPS: Cicle formatiu de formació professional	11	100,00%	
TOTAL	11		

Branques FP2, MP3, AAIOA o CFGS

CFPS: Imatge per al diagnòstic i medicina nuclear (CFGs-LOE)	3	27,27%	
CFPS: Laboratori clínic i biomèdic (CFGs-LOE)	3	27,27%	
CFPS: Higiene bucodental (CFGs-LOE)	2	18,18%	
CFPS: Animació d'Activitats Físiques i Esportives (LOGSE)	1	9,09%	
CFPS: Documentació i administració sanitàries (CFGs-LOE)	1	9,09%	
CFPS: Educació Infantil (LOE)	1	9,09%	
TOTAL	11		

Branca concordant amb l'estudi assignat

Sí	11	100,00%	
TOTAL	11		

Perfil dels alumnes matriculats a la UB procedents de la 1a assignació des de l'OAU Curs 2019-20.

Infermeria - Clínic

Número de mòduls que ponderen

2 matèries amb 0.2	9	81,82%	
no pondera	2	18,18%	
TOTAL	11		

Matèries que ponderen

Biologia	9	100,00%	
Química	6	66,67%	
Matemàtiques	3	33,33%	
TOTAL	9		

Sobre el total d'alumnes que ponderen alguna matèria

Un alumne pot ponderar 1 o 2 matèries

Qualificació obtinguda de les matèries que ponderen amb 0.2

Matemàtiques

9 o més	1	11,11%	
de 8 a 8,999	-	-	
de 7 a 7,999	-	-	
de 6 a 6,999	1	11,11%	
de 5 a 5,999	1	11,11%	
no pondera	6	66,67%	
TOTAL	9		

Sobre el total d'alumnes que ponderen alguna matèria

Química

9 o més	1	11,11%	
de 8 a 8,999	1	11,11%	
de 7 a 7,999	2	22,22%	
de 6 a 6,999	2	22,22%	
de 5 a 5,999	-	-	
no pondera	3	33,33%	
TOTAL	9		

Sobre el total d'alumnes que ponderen alguna matèria

Biologia

9 o més	2	22,22%	
de 8 a 8,999	4	44,44%	
de 7 a 7,999	3	33,33%	
de 6 a 6,999	-	-	
de 5 a 5,999	-	-	
no pondera	-	-	
TOTAL	9		

Sobre el total d'alumnes que ponderen alguna matèria

Qualificació obtinguda de les matèries que ponderen amb 0.1

**Perfil dels alumnes matriculats a la UB procedents de la 1a assignació des de l'OOAU
Curs 2019-20.**

Infermeria - Clínic

Perfil dels alumnes matriculats a la UB procedents de la 1a assignació des de l'OOAU Curs 2019-20.

Infermeria - Clínic

VIES 7 I 8: AMB ESTUDIS UNIVERSITARIS INICIATS

Alumnes: 5 (6,58%)

Any de l'última matrícula a la Universitat

2018	4	80,00%	
abans de 2014	1	20,00%	
TOTAL	5		

Universitats on l'alumne ha iniciat els estudis

Universitat de Barcelona	2	40,00%	
Universitat Autònoma de Barcelona	1	20,00%	
Universitat de Girona	1	20,00%	
Universitat Pompeu Fabra	1	20,00%	
TOTAL	5		

Comunitat autònoma de la universitat on l'alumne ha iniciat els estudis

Catalunya	5	100,00%	
TOTAL	5		

Últim estudi iniciat

Enginyeria biomèdica, Grau en (UPF)	1	20,00%	
Infermeria, Grau en (UAB)	1	20,00%	
Infermeria, Grau en (UB)	1	20,00%	
Infermeria, Grau en (UdG)	1	20,00%	
Medicina, Grau en (UB)	1	20,00%	
TOTAL	5		

Perfil dels alumnes matriculats a la UB procedents de la 1a assignació des de l'OOAU Curs 2019-20.

Infermeria - Clínic

VIA 2: AMB ESTUDIS UNIVERSITARIS FINALITZATS

Alumnes: 2 (2,63%)

Any de finalització de la carrera

2019	1	50,00%	
2017	1	50,00%	
TOTAL	2		

Nota de tall

de 9 a 9,999	2	100,00%	
TOTAL	2		

Última carrera finalitzada

Antropologia social i cultural, Grau en (UB)	1	50,00%	
Fisioteràpia, Grau en (UVic-UCC)	1	50,00%	
TOTAL	2		

Universitats on l'alumne ha finalitzat l'última carrera

No informat	2	100,00%	
TOTAL	2		

Comunitat autònoma de la universitat on l'alumne ha finalitzat l'última carrera

No informat	2	100,00%	
TOTAL	2		

Perfil dels alumnes matriculats a la UB procedents de la 1a assignació des de l'OOAU Curs 2019-20.

Infermeria - Clínic

VIA 9: MAJORS DE 25 ANYS

Alumnes: 3 (3,95%)

Any de superació la prova de més grans de 25 anys.

2019	3	100,00%	
TOTAL	3		

Nota de tall

de 8 a 8,999	3	100,00%	
TOTAL	3		

Opcions majors de 25 anys

Ciències - Ciències de la salut	3	100,00%	
TOTAL	3		

Universitat on l'alumne ha superat la Prova de més grans de 25 anys

Universitat de Barcelona	3	100,00%	
TOTAL	3		

Perfil dels alumnes matriculats a la UB procedents de la 1a assignació des de l'OOAU Curs 2019-20.

Infermeria - Clínic

VIA 11: MAJORS DE 45 ANYS

Alumnes: 1 (1,32%)

Any de superació la prova de més grans de 45 anys.

2019	1	100,00%	
TOTAL	1		

Nota de tall








de 7 a 7,999	1	100,00%	
TOTAL	1		

Perfil dels alumnes matriculats a la UB procedents de la 1a assignació des de l'OOAU Curs 2019-20.








Infermeria - Clínic

ELECCIÓ DELS ESTUDIS





Ordre d'assignació segons preferències de l'alumne

1a. preferència	63	82,89%	
2a. preferència	3	3,95%	
3a. preferència	1	1,32%	
4a. preferència	1	1,32%	
5a. preferència	6	7,89%	
7a. preferència	1	1,32%	
8a. preferència	1	1,32%	
TOTAL	76		

Orientació a l'escollir els estudis universitaris

Iniciativa pròpia/vocació	52	68,42%	
Interès en el contingut dels estudis	12	15,79%	
Entorn familiar	7	9,21%	
Persones que han fet aquests estudis	1	1,32%	
Professors de secundària	1	1,32%	
Sortides professionals	1	1,32%	
Altres / NS / NC	2	2,63%	
TOTAL	76		

Aspectes que s'han tingut en compte en l'elecció estudi

Interès en el contingut dels estudis	46	60,53%	
Expectatives professionals	23	30,26%	
Nota de tall	4	5,26%	
Altres / NS / NC	3	3,95%	
TOTAL	76		

Perfil dels alumnes matriculats a la UB procedents de la 1a assignació des de l'OOAU Curs 2019-20.








Infermeria - Clínic

ESTUDIS A SECUNDÀRIA




S'exclouen els alumnes que no informen sobre l'any d'acabament dels estudis.

Alumnes: 69 (90,79%)




Any d'acabament dels estudis

2019	46	66,67%	
2018	5	7,25%	
2017	7	10,14%	
2016	2	2,90%	
2015	1	1,45%	
2014	1	1,45%	
abans de 2014	7	10,14%	
TOTAL	69		

Tipus de centre on han estudiat l'últim any

Públic	33	47,83%	
Privat	34	49,28%	
Concertat	2	2,90%	
TOTAL	69		






Lloc del centre

Catalunya	63	91,30%	
Altres	3	4,35%	
Espanya	3	4,35%	
TOTAL	69		
















Perfil dels alumnes matriculats a la UB procedents de la 1a assignació des de l'OOAU Curs 2019-20.

Infermeria - Clínic




Centre de secundària a Catalunya per àmbit territorial

Àmbit Metropolità	51	80,95%	
Comarques Gironines	5	7,94%	
Terres de l'Ebre	1	1,59%	
Comarques Centrals	4	6,35%	
Àmbit de Ponent	2	3,17%	
TOTAL	63		

Centre de secundària a Catalunya per comarques







Barcelonès	32	50,79%	
Vallès Occidental	8	12,70%	
Baix Llobregat	4	6,35%	
Maresme	4	6,35%	
Gironès	3	4,76%	
Anoia	2	3,17%	
Vallès Oriental	2	3,17%	
Alt Penedès	1	1,59%	
Bages	1	1,59%	
Baix Ebre	1	1,59%	
Berguedà	1	1,59%	
Garrotxa	1	1,59%	
Pallars Jussà	1	1,59%	
Segrià	1	1,59%	
Selva	1	1,59%	
TOTAL	63		

Centre de secundària a Catalunya per població

Barcelona	21	48,84%	
Amb freqüència inferior al 48,84%	19	44,19%	
No informat	3	6,98%	
TOTAL	43		

Es comptabilitzen els alumnes que han finalitzat la secundària el curs anterior a un centre català i dins del sistema educatiu espanyol.

Centres on l'alumne ha estudiat la secundària a Catalunya

INST.FORT PIUS	2	4,65%	
IPSE	2	4,65%	
LA SALLE CONGRÉS	2	4,65%	
SAGRAT COR-DIPUTACIÓ	2	4,65%	
Amb freqüència inferior al 4,65%	32	74,42%	
No informat	3	6,98%	
TOTAL	43		

Es comptabilitzen els alumnes que han finalitzat la secundària el curs anterior a un centre català i dins del sistema educatiu espanyol.

Perfil dels alumnes matriculats a la UB procedents de la 1a assignació des de l'OOAU Curs 2019-20.

Infermeria - Clínic

Centre de secundària a la resta d'Espanya per comunitat autònoma

Aragó	1	33,33%	██████████
Galícia	1	33,33%	██████████
Illes Balears	1	33,33%	██████████
TOTAL	3		

Centre de secundària fora d'Espanya

Unió Europea	1	33,33%	██████████
Amèrica del Sud	2	66,67%	████████████████████
TOTAL	3		

Perfil dels alumnes matriculats a la UB procedents de la 1a assignació des de l'OOAU Curs 2019-20.





Infermeria - Clínic

ESTUDIS A CICLES FORMATIUS DE GRAU SUPERIOR O FP2




S'exclouen els alumnes que no informen sobre l'any d'acabament dels estudis.

Alumnes: 12 (15,79%)

Any d'acabament dels estudis

2019	7	58,33%	
2018	2	16,67%	
2017	1	8,33%	
abans de 2014	2	16,67%	
TOTAL	12		

Tipus de centre on han estudiat l'últim any

Públic	5	41,67%	
Privat	5	41,67%	
Concertat	2	16,67%	
TOTAL	12		




Lloc del centre

Catalunya	12	100,00%	
TOTAL	12		

Àmbit territorial de la comarca del centre a Catalunya

Àmbit Metropolità	12	100,00%	
TOTAL	12		

Comarques del centre a Catalunya

Barcelonès	10	83,33%	
Maresme	1	8,33%	
Vallès Oriental	1	8,33%	
TOTAL	12		

Perfil dels alumnes matriculats a la UB procedents de la 1a assignació des de l'OOAU Curs 2019-20.

Infermeria - Clínic

ESTUDIS SUPERIORS CURSATS PER L'ALUMNE

S'exclouen els alumnes que no han cursat estudis superiors

Alumnes: 10 (13,16%)

Any que van accedir per 1a vegada a la universitat

2018	4	40,00%
2017	2	20,00%
2014	1	10,00%
abans de 2014	3	30,00%
TOTAL	10	



Titulació o nivell assolit

Sense titulació amb menys de 180 cr.	7	70,00%
Graduat	3	30,00%
TOTAL	10	



Modalitat d'accés per primera vegada a la Universitat

PAU	9	90,00%
CFGS o assimilats	1	10,00%
TOTAL	10	



Via d'accés a preinscripció

0 - PAU o assimilats	2	20,00%
2 - Llicenciats, diplomats o assimilats	2	20,00%
4 - CFGS o assimilats	1	10,00%
7 - PAU amb estudis iniciats	5	50,00%
TOTAL	10	



País última carrera començada

Espanya	5	50,00%
No informat	5	50,00%
TOTAL	10	



País última carrera finalitzada

Espanya	2	20,00%
No informat	8	80,00%
TOTAL	10	






Perfil dels alumnes matriculats a la UB procedents de la 1a assignació des de l'OOAU Curs 2019-20.





Infermeria - Clínic

IDIOMES ESTRANGERS ACREDITATS SEGONS B2 O EQUIVALEN

Nombre d'idiomes acreditats

cap idioma	43	56,58%	
1 idioma	30	39,47%	
2 idiomes	3	3,95%	
TOTAL	76		

Idiomes acreditats

Anglès	31	93,94%	
Àrab	2	6,06%	
Francès	2	6,06%	
Altres d'Àfrica	1	3,03%	
TOTAL	33		

Sobre el total d'alumnes que acrediten algun idioma estranger

Un alumne pot acreditar més d'un idioma

Perfil dels alumnes matriculats a la UB procedents de la 1a assignació des de l'OOAU Curs 2019-20.

Infermeria - Clínic

NOVES TECNOLOGIES

Faciliten adreça de correu electrònic

Si	76	100,00%
TOTAL	76	

Faciliten telèfon mòbil

Si	76	100,00%
TOTAL	76	

Autoritzen enviament d'informació

No	76	100,00%
TOTAL	76	