

Perfil dels alumnes matriculats a la UB procedents de la 1a assignació des de l'OEAU Curs 2018-19.

Infermeria - Clínic

Alumnes matriculats: 75

DADES PERSONALS

Sexe

Dona	69	92,00%
Home	6	8,00%
TOTAL	75	



Edat

46 - 50 anys	1	1,33%
41 - 45 anys	1	1,33%
31 - 35 anys	4	5,33%
26 - 30 anys	1	1,33%
25 anys	1	1,33%
21 anys	5	6,67%
20 anys	6	8,00%
19 anys	7	9,33%
18 anys	49	65,33%
TOTAL	75	



Espanyols vs Estrangers

Estranger	2	2,67%
Espanyol	73	97,33%
TOTAL	75	



Zona geogràfica d'origen de la nacionalitat dels estrangers

Unió Europea	1	50,00%
Àsia	1	50,00%
TOTAL	2	



Nacionalitats dels estrangers

Índia	1	50,00%
Itàlia	1	50,00%
TOTAL	2	



Perfil dels alumnes matriculats a la UB procedents de la 1a assignació des de l'OOAU Curs 2018-19.

Infermeria - Clínic

Zona geogràfica del lloc de naixement dels estrangers

Amèrica del Sud	1	50,00%	████████████████████
Àsia	1	50,00%	████████████████████
TOTAL	2		

Països de naixement dels estrangers

Argentina	1	50,00%	████████████████████
Índia	1	50,00%	████████████████████
TOTAL	2		

Perfil dels alumnes matriculats a la UB procedents de la 1a assignació des de l'OOAU Curs 2018-19.

Infermeria - Clínic

DOMICILI DE RESIDÈNCIA HABITUAL DE LA FAMÍLIA

Domicili a Espanya vs Fora d'Espanya

Espanya	75	100,00%
TOTAL	75	



Residència familiar a Espanya

Fora de Catalunya	5	6,67%
Catalunya	70	93,33%
TOTAL	75	



Comunitat autònoma dels alumnes amb residència familiar a Espanya, llevat Catalunya

Illes Balears	3	60,00%
Comunitat Valenciana	2	40,00%
TOTAL	5	



Províncies de residència familiar no catalanes

Baleares	3	60,00%
Alicante	1	20,00%
Castellon	1	20,00%
TOTAL	5	



Perfil dels alumnes matriculats a la UB procedents de la 1a assignació des de l'OEAU Curs 2018-19.

Infermeria - Clínic

Àmbit territorial dels alumnes amb residència a Catalunya

Àmbit Metropolità	56	80,00%	
Comarques Centrals	5	7,14%	
Camp de Tarragona	4	5,71%	
Comarques Gironines	2	2,86%	
Terres de l'Ebre	2	2,86%	
Àmbit de Ponent	1	1,43%	
TOTAL	70		

Comarques de residència familiar

Barcelonès	34	48,57%	
Maresme	10	14,29%	
Baix Llobregat	4	5,71%	
Vallès Occidental	4	5,71%	
Tarragonès	3	4,29%	
Vallès Oriental	3	4,29%	
Anoia	2	2,86%	
Baix Ebre	2	2,86%	
Osona	2	2,86%	
Baix Empordà	1	1,43%	
Baix Penedès	1	1,43%	
Berguedà	1	1,43%	
Garraf	1	1,43%	
Gironès	1	1,43%	
Urgell	1	1,43%	
TOTAL	70		

Poblacions del domicili familiar a Catalunya

Barcelona	27	38,57%	
Badalona	4	5,71%	
Mataró	4	5,71%	
Igualada	2	2,86%	
Premià de Mar	2	2,86%	
Santa Coloma de Gramenet	2	2,86%	
Tortosa	2	2,86%	
Vic	2	2,86%	
Amb freqüència inferior al 2,86%	25	35,71%	
TOTAL	70		

Perfil dels alumnes matriculats a la UB procedents de la 1a assignació des de l'OEAU Curs 2018-19.

Infermeria - Clínic

LLOC DE NAIXEMENT

Nascuts a Espanya vs Nascuts fora d'Espanya

Fora d'Espanya	4	5,33%
Espanya	71	94,67%
TOTAL	75	



Lloc de naixement dels alumnes nascuts fora d'Espanya

Centre Amèrica	1	25,00%
Amèrica del Sud	2	50,00%
Àsia	1	25,00%
TOTAL	4	



Països de naixement dels nascuts fora d'Espanya

Argentina	1	25,00%
Equador	1	25,00%
Hondures	1	25,00%
Índia	1	25,00%
TOTAL	4	



Nascuts a Espanya

Fora de Catalunya	10	14,08%
Catalunya	61	85,92%
TOTAL	71	




Comunitat autònoma dels nascuts a Espanya, fora de Catalunya

Aragó	1	10,00%
Principat d'Astúries	2	20,00%
Illes Balears	3	30,00%
Comunitat Valenciana	3	30,00%
País Basc	1	10,00%
TOTAL	10	



Províncies de naixement dels alumnes nascuts fora de Catalunya






Balears	3	30,00%
Astúries	2	20,00%
Alicante	1	10,00%
Castellon	1	10,00%
Huesca	1	10,00%
Valencia	1	10,00%
Vizcaya	1	10,00%
TOTAL	10	
















Perfil dels alumnes matriculats a la UB procedents de la 1a assignació des de l'OOAU Curs 2018-19.

Infermeria - Clínic

Àmbit territorial del lloc de naixement dels alumnes nascuts a Catalunya (UB)

Àmbit Metropolità	49	80,33%	
Comarques Gironines	3	4,92%	
Camp de Tarragona	3	4,92%	
Terres de l'Ebre	2	3,28%	
Comarques Centrals	4	6,56%	
TOTAL	61		

Comarques de naixement dels alumnes nascuts a Catalunya (UB)

Barcelonès	31	50,82%	
Maresme	7	11,48%	
Baix Llobregat	4	6,56%	
Vallès Occidental	4	6,56%	
Tarragonès	3	4,92%	
Vallès Oriental	3	4,92%	
Baix Ebre	2	3,28%	
Osona	2	3,28%	
Anoia	1	1,64%	
Baix Empordà	1	1,64%	
Berguedà	1	1,64%	
Garrotxa	1	1,64%	
Gironès	1	1,64%	
TOTAL	61		

Perfil dels alumnes matriculats a la UB procedents de la 1a assignació des de l'OOAU Curs 2018-19.

Infermeria - Clínic

SITUACIÓ SOCIO-ECONÒMICA DE L'ALUMNE

Treball remunerat de l'alumne

Treballa menys de 15 hores setmanals	3	4,00%	
Treballa 15 o més hores setmanals	11	14,67%	
No treballa	61	81,33%	
TOTAL	75		

Amb títol de família nombrosa








Família nombrosa	14	18,67%	
Família monoparental	2	2,67%	
No acredita títol de família nombrosa/monoparental	59	78,67%	
TOTAL	75		

Perfil dels alumnes matriculats a la UB procedents de la 1a assignació des de l'OOUA Curs 2018-19.








Infermeria - Clínic

SITUACIÓ SOCIO-FAMILIAR










Estudis acabats del pare

Sense estudis	4	5,33%	
Estudis primaris	6	8,00%	
EGB o FP 1er grau	12	16,00%	
Batxillerat o FP 2n grau	18	24,00%	
Diplomat o Enginyer Tèc.	12	16,00%	
Dr., Llicenciat, Enginyer o Arquitecte	19	25,33%	
Altres / NS / NC	4	5,33%	
TOTAL	75		








Estudis acabats de la mare

Sense estudis	6	8,00%	
Estudis primaris	3	4,00%	
EGB o FP 1er grau	16	21,33%	
Batxillerat o FP 2n grau	15	20,00%	
Diplomat o Enginyer Tèc.	9	12,00%	
Dr., Llicenciat, Enginyer o Arquitecte	22	29,33%	
Altres / NS / NC	4	5,33%	
TOTAL	75		

Ocupació del pare

Direc. o Gerent d'empr. o Inst. Públiques	9	12,00%	
Tècnic o professió associada a tit. univ.	15	20,00%	
Treb. qualificat sect. agr. ram. o pesca	2	2,67%	
Treb. qualificat sect. industrial	5	6,67%	
Treb. qualificat sect. constr. i mineria	3	4,00%	
Treb. qualificat sect. serveis	23	30,67%	
Forces armades	1	1,33%	
No ha tingut un treball remunerat	2	2,67%	
Altres / NS / NC	15	20,00%	
TOTAL	75		

Ocupació de la mare

Direc. o Gerent d'empr. o Inst. Públiques	6	8,00%	
Tècnic o professió associada a tit. univ.	17	22,67%	
Treb. qualificat sect. industrial	2	2,67%	
Treb. qualificat sect. serveis	30	40,00%	
Treb. no qualificat	3	4,00%	
No ha tingut un treball remunerat	4	5,33%	
Altres / NS / NC	13	17,33%	
TOTAL	75		

Perfil dels alumnes matriculats a la UB procedents de la 1a assignació des de l'OOAU Curs 2018-19.

Infermeria - Clínic

ACCÉS A LA UNIVERSITAT

Via accés

0 - PAU o assimilats	53	70,67%	
2 - Llicenciats, diplomats o assimilats	1	1,33%	
4 - CFGS o assimilats	13	17,33%	
7 - PAU amb estudis iniciats	2	2,67%	
8 - CFGS o assimilats amb estudis iniciats	1	1,33%	
9 - Majors de 25 anys	3	4,00%	
10 - Majors de 40 anys amb experiència laboral	1	1,33%	
11 - Majors de 45 anys	1	1,33%	
TOTAL	75		

Convocatòria de Preinscripció

Juny	72	96,00%	
Minusvàlids / Esportistes d'el·lit	2	2,67%	
Més de 40 anys	1	1,33%	
TOTAL	75		

Indicador discapacitat/esportista d'alt nivell

Alt rendiment	1	14,29%	
Discapacitat	5	71,43%	
Esportista d'alt nivell	1	14,29%	
TOTAL	7		

Perfil dels alumnes matriculats a la UB procedents de la 1a assignació des de l'OOAU Curs 2018-19.

Infermeria - Clínic

VIES 0 I 7: PAU

Alumnes: 55 (73,33%)

Any de superació de les PAU

2018 juny	50	90,91%	
2017 juny	5	9,09%	
TOTAL	55		

Nota accés PAU

de 9 a 9,999	32	58,18%	
de 8 a 8,999	22	40,00%	
de 6 a 6,999	1	1,82%	
TOTAL	55		

Nota de tall

de 13 a 13,999	1	1,82%	
de 12 a 12,999	46	83,64%	
de 11 a 11,999	7	12,73%	
de 9 a 9,999	1	1,82%	
TOTAL	55		

Matèria de modalitat a la fase general de les PAU

Credencial UNED (sistemes educatius estrangers)	2	3,64%	
Matemàtiques	36	65,45%	
Matemàtiques aplicades a les CC Socials	17	30,91%	
TOTAL	55		

Alumnes que han superat les PAU a partir del 2010












Opció concordant amb l'estudi assignat

No	17	30,91%	
Sí	38	69,09%	
TOTAL	55		




Perfil dels alumnes matriculats a la UB procedents de la 1a assignació des de l'OOAU Curs 2018-19.

Infermeria - Clínic




Universitats on l'alumne ha superat les PAU

Universitat de Barcelona	13	23,64%	
Universitat Politècnica de Catalunya	12	21,82%	
Universitat Autònoma de Barcelona	8	14,55%	
Universitat Pompeu Fabra	8	14,55%	
Universitat Rovira i Virgili	4	7,27%	
Universitat de les Illes Balears	3	5,45%	
Univ. Nac. de Educación a Distancia	2	3,64%	
Universitat de Girona	2	3,64%	
Universitat d'Alacant	1	1,82%	
Universitat de Lleida	1	1,82%	
Universitat Jaume I de Castelló	1	1,82%	
TOTAL	55		

Comunitat autònoma de la Universitat on l'alumne ha superat les PAU

Catalunya	48	87,27%	
Comunitat Valenciana	4	7,27%	
Illes Balears	3	5,45%	
TOTAL	55		

Prové d'un Sistema Educatiu Estranger sense PAU

Sí	2	3,64%	
No	50	90,91%	
No informat	3	5,45%	
TOTAL	55		




País del Sistema Educatiu Estranger

França	2	100,00%	
TOTAL	2		

Número de matèries que ponderen

2 matèries amb 0.2	55	100,00%	
TOTAL	55		

Matèries que ponderen

Biologia	45	81,82%	
Química	36	65,45%	
Matemàtiques	29	52,73%	
TOTAL	55		

Sobre el total d'alumnes que ponderen alguna matèria

Un alumne pot ponderar 1 o 2 matèries

Qualificació obtinguda de les matèries que ponderen amb 0,2

Perfil dels alumnes matriculats a la UB procedents de la 1a assignació des de l'OOUA Curs 2018-19.

Infermeria - Clínic

Matemàtiques

9 o més	14	25,45%	██████████
de 8 a 8,999	12	21,82%	██████████
de 7 a 7,999	2	3,64%	██
de 6 a 6,999	-	-	
de 5 a 5,999	1	1,82%	█
no pondera	26	47,27%	████████████████████
TOTAL	55		

Sobre el total d'alumnes que ponderen alguna matèria

Química

9 o més	9	16,36%	██████████
de 8 a 8,999	10	18,18%	██████████
de 7 a 7,999	11	20,00%	██████████
de 6 a 6,999	6	10,91%	██████
de 5 a 5,999	-	-	
no pondera	19	34,55%	████████████████
TOTAL	55		

Sobre el total d'alumnes que ponderen alguna matèria

Biologia

9 o més	13	23,64%	██████████
de 8 a 8,999	19	34,55%	██████████████
de 7 a 7,999	12	21,82%	██████████
de 6 a 6,999	1	1,82%	█
de 5 a 5,999	-	-	
no pondera	10	18,18%	██████████
TOTAL	55		

Sobre el total d'alumnes que ponderen alguna matèria

Qualificació obtinguda de les matèries que ponderen amb 0,1




Perfil dels alumnes matriculats a la UB procedents de la 1a assignació des de l'OOUA Curs 2018-19.

Infermeria - Clínic





VIES 4 I 8: FP2, MP3, AAIOA O CFGS

Alumnes: 14 (18,67%)




Any de finalització del cicle formatiu

2018 juny	11	78,57%	
2017 juny	2	14,29%	
2016 juny	1	7,14%	
TOTAL	14		

Nota expedient CFGS

de 9 a 9,999	9	64,29%	
de 8 a 8,999	3	21,43%	
de 6 a 6,999	1	7,14%	
de 10 a 10,999	1	7,14%	
TOTAL	14		










Nota de tall

de 6 a 6,999	1	7,14%	
de 12 a 12,999	10	71,43%	
de 11 a 11,999	3	21,43%	
TOTAL	14		



Tipus d'ensenyament

CFPS: Cicle formatiu de formació professional	14	100,00%	
TOTAL	14		

Branques FP2, MP3, AAIOA o CFGS

CFPS: Laboratori clínic i biomèdic (CFGs-LOE)	4	28,57%	
CFPS: Documentació i administració sanitàries (CFGs-LOE)	3	21,43%	
CFPS: Documentació i administració sanitàries, perfil professional gestió de dades (CFGs-LOE)	1	7,14%	
CFPS: Higiene bucodental (CFGs-LOE)	1	7,14%	
CFPS: Imatge per al diagnòstic	1	7,14%	
CFPS: Imatge per al diagnòstic i medicina nuclear (CFGs-LOE)	1	7,14%	
CFPS: Laboratori clínic i biomèdic, perfil professional recerca (CFGs-LOE)	1	7,14%	
CFPS: Laboratori de diagnòstic clínic	1	7,14%	
CFPS: Química ambiental	1	7,14%	
TOTAL	14		

Branca concordant amb l'estudi assignat

No	1	7,14%	
Sí	13	92,86%	

Perfil dels alumnes matriculats a la UB procedents de la 1a assignació des de l'OOAU Curs 2018-19.

Infermeria - Clínic

TOTAL

14

Perfil dels alumnes matriculats a la UB procedents de la 1a assignació des de l'OOAU Curs 2018-19.

Infermeria - Clínic

Número de mòduls que ponderen

2 matèries amb 0.2	13	92,86%
no pondera	1	7,14%
TOTAL	14	



Matèries que ponderen

Biologia	12	92,31%
Química	11	84,62%
Matemàtiques	3	23,08%
TOTAL	13	



Sobre el total d'alumnes que ponderen alguna matèria
Un alumne pot ponderar 1 o 2 matèries

Qualificació obtinguda de les matèries que ponderen amb 0.2

Matemàtiques

9 o més	-	-
de 8 a 8,999	1	7,69%
de 7 a 7,999	-	-
de 6 a 6,999	1	7,69%
de 5 a 5,999	1	7,69%
no pondera	10	76,92%
TOTAL	13	



Sobre el total d'alumnes que ponderen alguna matèria

Química

9 o més	1	7,69%
de 8 a 8,999	3	23,08%
de 7 a 7,999	4	30,77%
de 6 a 6,999	2	15,38%
de 5 a 5,999	1	7,69%
no pondera	2	15,38%
TOTAL	13	



Sobre el total d'alumnes que ponderen alguna matèria

Biologia

9 o més	2	15,38%
de 8 a 8,999	3	23,08%
de 7 a 7,999	1	7,69%
de 6 a 6,999	3	23,08%
de 5 a 5,999	3	23,08%
no pondera	1	7,69%
TOTAL	13	



Sobre el total d'alumnes que ponderen alguna matèria

Qualificació obtinguda de les matèries que ponderen amb 0.1

Perfil dels alumnes matriculats a la UB procedents de la 1a assignació des de l'OOAU Curs 2018-19.

Infermeria - Clínic

VIES 7 I 8: AMB ESTUDIS UNIVERSITARIS INICIATS

Alumnes: 3 (4,00%)

Universitats on l'alumne ha iniciat els estudis

No informat	3	100,00%
TOTAL	3	

Comunitat autònoma de la universitat on l'alumne ha iniciat els estudis

No informat	3	100,00%
TOTAL	3	

Últim estudi iniciat

No informat	3	100,00%
TOTAL	3	

Perfil dels alumnes matriculats a la UB procedents de la 1a assignació des de l'OOAU Curs 2018-19.

Infermeria - Clínic

VIA 2: AMB ESTUDIS UNIVERSITARIS FINALITZATS

Alumnes: 1 (1,33%)

Any de finalització de la carrera

abans de 2013	1	100,00%
TOTAL	1	

Nota de tall

de 8 a 8,999	1	100,00%
TOTAL	1	

Última carrera finalitzada

Traducció i interpretació (anglès), Llicenciatura en	1	100,00%
TOTAL	1	

Universitats on l'alumne ha finalitzat l'última carrera

No informat	1	100,00%
TOTAL	1	

Comunitat autònoma de la universitat on l'alumne ha finalitzat l'última carrera

No informat	1	100,00%
TOTAL	1	

Perfil dels alumnes matriculats a la UB procedents de la 1a assignació des de l'OOAU Curs 2018-19.

Infermeria - Clínic

VIA 9: MAJORS DE 25 ANYS

Alumnes: 3 (4,00%)

Any de superació la prova de més grans de 25 anys.

2018	3	100,00%	
TOTAL	3		

Nota de tall

de 7 a 7,999	3	100,00%	
TOTAL	3		

Opcions majors de 25 anys

Ciències - Ciències de la salut	3	100,00%	
TOTAL	3		

Universitat on l'alumne ha superat la Prova de més grans de 25 anys

Universitat de Barcelona	1	33,33%	
Universitat Politècnica de Catalunya	1	33,33%	
Universitat Abat Oliba CEU	1	33,33%	
TOTAL	3		

Perfil dels alumnes matriculats a la UB procedents de la 1a assignació des de l'OOAU Curs 2018-19.

Infermeria - Clínic

VIA 11: MAJORS DE 45 ANYS

Alumnes: 1 (1,33%)

Any de superació la prova de més grans de 45 anys.

2018	1	100,00%	
TOTAL	1		

Nota de tall








de 6 a 6,999	1	100,00%	
TOTAL	1		

Perfil dels alumnes matriculats a la UB procedents de la 1a assignació des de l'OOAU Curs 2018-19.






Infermeria - Clínic

ELECCIÓ DELS ESTUDIS





Ordre d'assignació segons preferències de l'alumne

1a. preferència	53	70,67%	
2a. preferència	7	9,33%	
4a. preferència	1	1,33%	
5a. preferència	4	5,33%	
6a. preferència	3	4,00%	
7a. preferència	6	8,00%	
8a. preferència	1	1,33%	
TOTAL	75		

Orientació a l'escollir els estudis universitaris

Iniciativa pròpia/vocació	54	72,00%	
Interès en el contingut dels estudis	12	16,00%	
Entorn familiar	4	5,33%	
Sortides professionals	3	4,00%	
Amistats	2	2,67%	
TOTAL	75		

Aspectes que s'han tingut en compte en l'elecció estudi

Interès en el contingut dels estudis	48	64,00%	
Expectatives professionals	24	32,00%	
Nota de tall	2	2,67%	
Altres / NS / NC	1	1,33%	
TOTAL	75		

Perfil dels alumnes matriculats a la UB procedents de la 1a assignació des de l'OOAU Curs 2018-19.







Infermeria - Clínic

ESTUDIS A SECUNDÀRIA




S'exclouen els alumnes que no informen sobre l'any d'acabament dels estudis.

Alumnes: 69 (92,00%)



Any d'acabament dels estudis

2018	50	72,46%	
2017	6	8,70%	
2016	9	13,04%	
2015	2	2,90%	
2014	1	1,45%	
abans de 2013	1	1,45%	
TOTAL	69		

Tipus de centre on han estudiat l'últim any

Públic	29	42,03%	
Privat	38	55,07%	
Concertat	2	2,90%	
TOTAL	69		

Lloc del centre

Catalunya	63	91,30%	
Espanya	6	8,70%	
TOTAL	69		

Perfil dels alumnes matriculats a la UB procedents de la 1a assignació des de l'OEAU Curs 2018-19.

Infermeria - Clínic

Centre de secundària a Catalunya per àmbit territorial

Àmbit Metropolità	48	76,19%	
Comarques Gironines	3	4,76%	
Camp de Tarragona	4	6,35%	
Terres de l'Ebre	2	3,17%	
Comarques Centrals	5	7,94%	
Àmbit de Ponent	1	1,59%	
TOTAL	63		

Centre de secundària a Catalunya per comarques

Barcelonès	30	47,62%	
Maresme	9	14,29%	
Baix Llobregat	3	4,76%	
Tarragonès	3	4,76%	
Vallès Occidental	3	4,76%	
Vallès Oriental	3	4,76%	
Anoia	2	3,17%	
Baix Ebre	2	3,17%	
Osona	2	3,17%	
Baix Empordà	1	1,59%	
Baix Penedès	1	1,59%	
Berguedà	1	1,59%	
Gironès	1	1,59%	
Ripollès	1	1,59%	
Urgell	1	1,59%	
TOTAL	63		

Centre de secundària a Catalunya per població

Barcelona	12	26,67%	
Badalona	4	8,89%	
Igualada	2	4,44%	
Mataró	2	4,44%	
Tortosa	2	4,44%	
Amb freqüència inferior al 4,44%	14	31,11%	
No informat	9	20,00%	
TOTAL	45		

Es comptabilitzen els alumnes que han finalitzat la secundària el curs anterior a un centre català i dins del sistema educatiu espanyol

Centres on l'alumne ha estudiat la secundària a Catalunya

BADALONÈS, COL·LEGI	3	6,67%	
Amb freqüència inferior al 6,67%	33	73,33%	
No informat	9	20,00%	
TOTAL	45		

Es comptabilitzen els alumnes que han finalitzat la secundària el curs anterior a un centre català i dins del sistema educatiu espanyol

Perfil dels alumnes matriculats a la UB procedents de la 1a assignació des de l'OOAU Curs 2018-19.

Infermeria - Clínic

Centre de secundària a la resta d'Espanya per comunitat autònoma

Comunitat Valenciana	3	50,00%	████████████████████
Illes Balears	3	50,00%	████████████████████
TOTAL	6		

Perfil dels alumnes matriculats a la UB procedents de la 1a assignació des de l'OOAU Curs 2018-19.




Infermeria - Clínic

ESTUDIS A CICLES FORMATIUS DE GRAU SUPERIOR O FP2




S'exclouen els alumnes que no informen sobre l'any d'acabament dels estudis.

Alumnes: 14 (18,67%)

Any d'acabament dels estudis

2018	11	78,57%	
2017	2	14,29%	
2016	1	7,14%	
TOTAL	14		




Tipus de centre on han estudiat l'últim any

Públic	6	42,86%	
Privat	1	7,14%	
Concertat	7	50,00%	
TOTAL	14		





Lloc del centre

Catalunya	14	100,00%	
TOTAL	14		

Àmbit territorial de la comarca del centre a Catalunya

Àmbit Metropolità	12	85,71%	
Camp de Tarragona	1	7,14%	
Comarques Gironines	1	7,14%	
TOTAL	14		

Comarques del centre a Catalunya

Barcelonès	9	64,29%	
Maresme	3	21,43%	
Gironès	1	7,14%	
Tarragonès	1	7,14%	
TOTAL	14		

Perfil dels alumnes matriculats a la UB procedents de la 1a assignació des de l'OOU Curs 2018-19.




Infermeria - Clínic

ESTUDIS SUPERIORS CURSATS PER L'ALUMNE




S'exclouen els alumnes que no han cursat estudis superiors

Alumnes: 6 (8,00%)



Any que van accedir per 1a vegada a la universitat

2017	3	50,00%	
2015	1	16,67%	
abans de 2013	2	33,33%	
TOTAL	6		






Titulació o nivell assolit

Llicenciat	1	16,67%	
Sense titulació amb 180 crèdits o més	1	16,67%	
Sense titulació amb menys de 180 cr.	4	66,67%	
TOTAL	6		

Modalitat d'accés per primera vegada a la Universitat

PAU	5	83,33%	
Majors de 25 anys	1	16,67%	
TOTAL	6		

Via d'accés a preinscripció





0 - PAU o assimilats	1	16,67%	
2 - Llicenciats, diplomats o assimilats	1	16,67%	
7 - PAU amb estudis iniciats	2	33,33%	
8 - CFGS o assimilats amb estudis iniciats	1	16,67%	
9 - Majors de 25 anys	1	16,67%	
TOTAL	6		

Perfil dels alumnes matriculats a la UB procedents de la 1a assignació des de l'OOAU Curs 2018-19.






Infermeria - Clínic

IDIOMES ESTRANGERS ACREDITATS SEGONS B2 O EQUIVALEN

Nombre d'idiomes acreditats

cap idioma	40	53,33%	
1 idioma	28	37,33%	
2 idiomes	5	6,67%	
3 idiomes	2	2,67%	
TOTAL	75		

Idiomes acreditats

Anglès	34	97,14%	
Francès	4	11,43%	
Àrab	3	8,57%	
Alemanys	2	5,71%	
Altres d'Amèrica	1	2,86%	
TOTAL	35		

Sobre el total d'alumnes que acrediten algun idioma estranger

Un alumne pot acreditar més d'un idioma

Perfil dels alumnes matriculats a la UB procedents de la 1a assignació des de l'OOAU Curs 2018-19.

Infermeria - Clínic

NOVES TECNOLOGIES

Disposen d'un ordinador personal al seu domicili habitual?

Si, i amb connexió a internet	15	20,00%	
No informat	60	80,00%	
TOTAL	75		

Faciliten adreça de correu electrònic

Sí	75	100,00%	
TOTAL	75		

Faciliten telèfon mòbil

Sí	75	100,00%	
TOTAL	75		

Autoritzen enviament d'informació

No	75	100,00%	
TOTAL	75		

Té coneixements d'eines d'ofimàtica? (excel, word, acces,...)

Regulars	4	5,33%	
Bons	11	14,67%	
No informat	60	80,00%	
TOTAL	75		

Familiaritzat amb aules en línia de la plataforma Moodle

Molt	9	12,00%	
Gens	4	5,33%	
Bastant	2	2,67%	
No informat	60	80,00%	
TOTAL	75		

Utilitza eines per a compartir (wiki, blogs, ...)

Sempre	2	2,67%	
Mai	3	4,00%	
A vegades	10	13,33%	
No informat	60	80,00%	
TOTAL	75		




Utilitza xarxes socials (Facebook, Twitter, ...)

Sempre	13	17,33%	
A vegades	2	2,67%	
No informat	60	80,00%	
TOTAL	75		





Perfil dels alumnes matriculats a la UB procedents de la 1a assignació des de l'OOAU Curs 2018-19.

Infermeria - Clínic




Utilitza cercadors d'informació (Google, Wikipedia, Youtube,...)

Sempre	14	18,67%	
A vegades	1	1,33%	
No informat	60	80,00%	
TOTAL	75		





Utilitza eines de missatgeria instantània (Messenger, Skype, Xats, ...)

Sempre	11	14,67%	
Mai	1	1,33%	
A vegades	3	4,00%	
No informat	60	80,00%	
TOTAL	75		

Principal objectiu pel qual fa servir aquestes eines amb finalitats personals

Comunicar-se	12	16,00%	
Buscar informació	3	4,00%	
No informat	60	80,00%	
TOTAL	75		

Principal objectiu pel qual fa servir aquestes eines amb finalitats acadèmiques

Comunicar-se	1	1,33%	
Compartir	1	1,33%	
Buscar informació	13	17,33%	
No informat	60	80,00%	
TOTAL	75		