

Perfil dels alumnes matriculats a la UB procedents de la 1a assignació des de l'OOAU Curs 2020-21.

Infermeria - Bellvitge

Alumnes matriculats: 323

DADES PERSONALS

Sexe

Dona	281	87,00%	
Home	42	13,00%	
TOTAL	323		

Edat

51 - 55 anys	1	0,31%	
46 - 50 anys	5	1,55%	
41 - 45 anys	6	1,86%	
36 - 40 anys	3	0,93%	
31 - 35 anys	4	1,24%	
26 - 30 anys	10	3,10%	
25 anys	3	0,93%	
24 anys	8	2,48%	
23 anys	5	1,55%	
22 anys	11	3,41%	
21 anys	16	4,95%	
20 anys	56	17,34%	
19 anys	18	5,57%	
18 anys	177	54,80%	
TOTAL	323		

Espanyols vs Estrangers

Estranger	12	3,72%	
Espanyol	311	96,28%	
TOTAL	323		










Zona geogràfica d'origen de la nacionalitat dels estrangers

Unió Europea	1	8,33%	
Resta d'Europa	2	16,67%	
Amèrica del Nord	1	8,33%	
Amèrica del Sud	4	33,33%	
Àsia	2	16,67%	
Àfrica	2	16,67%	
TOTAL	12		







Perfil dels alumnes matriculats a la UB procedents de la 1a assignació des de l'OOAU Curs 2020-21.

Infermeria - Bellvitge











Nacionalitats dels estrangers

Equador	3	25,00%	
Marroc	2	16,67%	
Andorra	1	8,33%	
Armènia	1	8,33%	
Índia	1	8,33%	
Itàlia	1	8,33%	
Mèxic	1	8,33%	
Paraguai	1	8,33%	
Xina	1	8,33%	
TOTAL	12		

Zona geogràfica del lloc de naixement dels estrangers

Unió Europea	5	41,67%	
Resta d'Europa	1	8,33%	
Amèrica del Nord	1	8,33%	
Amèrica del Sud	3	25,00%	
Àsia	1	8,33%	
Àfrica	1	8,33%	
TOTAL	12		

Països de naixement dels estrangers

Equador	2	16,67%	
Itàlia	2	16,67%	
Alemanya	1	8,33%	
Andorra	1	8,33%	
Bèlgica	1	8,33%	
Espanya	1	8,33%	
Índia	1	8,33%	
Marroc	1	8,33%	
Mèxic	1	8,33%	
Paraguai	1	8,33%	
TOTAL	12		

Perfil dels alumnes matriculats a la UB procedents de la 1a assignació des de l'OOAU Curs 2020-21.

Infermeria - Bellvitge

DOMICILI DE RESIDÈNCIA HABITUAL DE LA FAMÍLIA

Domicili a Espanya vs Fora d'Espanya

Fora d'Espanya	2	0,62%
Espanya	321	99,38%
TOTAL	323	



Residència familiar fora d'Espanya

Unió Europea	1	50,00%
Resta d'Europa	1	50,00%
TOTAL	2	



Països de residència familiar fora d'Espanya

Andorra	1	50,00%
Portugal	1	50,00%
TOTAL	2	



Perfil dels alumnes matriculats a la UB procedents de la 1a assignació des de l'OOAU Curs 2020-21.

Infermeria - Bellvitge

Residència familiar a Espanya

Fora de Catalunya	26	8,10%	
Catalunya	295	91,90%	
TOTAL	321		

Comunitat autònoma dels alumnes amb residència familiar a Espanya, llevat Catalunya

Illes Balears	6	23,08%	
Canàries	5	19,23%	
Andalusia	3	11,54%	
Aragó	3	11,54%	
Comunitat Foral de Navarra	3	11,54%	
Comunitat Valenciana	3	11,54%	
Comunitat de Madrid	1	3,85%	
Pais Basc	1	3,85%	
Principat d'Astúries	1	3,85%	
TOTAL	26		

Províncies de residència familiar no catalanes

Balears	6	23,08%	
Navarra	3	11,54%	
Santa Cruz Tenerife	3	11,54%	
Castellon	2	7,69%	
Las Palmas	2	7,69%	
Zaragoza	2	7,69%	
Alicante	1	3,85%	
Asturias	1	3,85%	
Guipuzcoa	1	3,85%	
Huelva	1	3,85%	
Huesca	1	3,85%	
Jaen	1	3,85%	
Madrid	1	3,85%	
Malaga	1	3,85%	
TOTAL	26		

Perfil dels alumnes matriculats a la UB procedents de la 1a assignació des de l'OAU Curs 2020-21.

Infermeria - Bellvitge

Àmbit territorial dels alumnes amb residència a Catalunya

Àmbit Metropolità	264	89,49%	
Comarques Centrals	12	4,07%	
Àmbit de Ponent	7	2,37%	
Comarques Gironines	6	2,03%	
Camp de Tarragona	5	1,69%	
Terres de l'Ebre	1	0,34%	
TOTAL	295		


















Comarques de residència familiar

Barcelonès	121	41,02%	
Baix Llobregat	70	23,73%	
Vallès Occidental	30	10,17%	
Vallès Oriental	17	5,76%	
Maresme	16	5,42%	
Garraf	7	2,37%	
Bages	5	1,69%	
Anoia	4	1,36%	
Alt Penedès	3	1,02%	
Gironès	3	1,02%	
Osona	3	1,02%	
Alt Empordà	2	0,68%	
Baix Camp	2	0,68%	
Baix Penedès	2	0,68%	
Garrigues	2	0,68%	
Segrià	2	0,68%	
Amb freqüència inferior al 0,68%	6	2,03%	
TOTAL	295		

Perfil dels alumnes matriculats a la UB procedents de la 1a assignació des de l'OOAU Curs 2020-21.

Infermeria - Bellvitge

Poblacions del domicili familiar a Catalunya

Barcelona	72	24,41%	
L'Hospitalet de Llobregat	29	9,83%	
Sant Boi de Llobregat	13	4,41%	
Badalona	10	3,39%	
El Prat de Llobregat	9	3,05%	
Cornellà de Llobregat	8	2,71%	
Terrassa	8	2,71%	
Castelldefels	6	2,03%	
Santa Coloma de Gramenet	6	2,03%	
Gavà	4	1,36%	
Mollet del Vallès	4	1,36%	
Ripollet	4	1,36%	
Rubí	4	1,36%	
Sant Adrià de Besòs	4	1,36%	
Sant Cugat del Vallès	4	1,36%	
Viladecans	4	1,36%	
Amb freqüència inferior al 1,36%	106	35,93%	
TOTAL	295		

Perfil dels alumnes matriculats a la UB procedents de la 1a assignació des de l'OEAU Curs 2020-21.

Infermeria - Bellvitge

LLOC DE NAIXEMENT

Nascuts a Espanya vs Nascuts fora d'Espanya

Fora d'Espanya	31	9,60%
Espanya	292	90,40%
TOTAL	323	




Lloc de naixement dels alumnes nascuts fora d'Espanya

Unió Europea	4	12,90%
Resta d'Europa	3	9,68%
Amèrica del Nord	1	3,23%
Centre Amèrica	1	3,23%
Amèrica del Sud	17	54,84%
Àsia	2	6,45%
Àfrica	3	9,68%
TOTAL	31	



Països de naixement dels nascuts fora d'Espanya

Equador	5	16,13%
Colòmbia	4	12,90%
Perú	4	12,90%
Marroc	3	9,68%
Itàlia	2	6,45%
Veneçuela	2	6,45%
Amb freqüència inferior al 6,45%	11	35,48%
TOTAL	31	



Nascuts a Espanya

Fora de Catalunya	33	11,30%
Catalunya	259	88,70%
TOTAL	292	



Comunitat autònoma dels nascuts a Espanya, fora de Catalunya










Andalusia	6	18,18%
Aragó	4	12,12%
Principat d'Astúries	1	3,03%
Illes Balears	7	21,21%
Canàries	5	15,15%
Comunitat Valenciana	4	12,12%
Comunitat Foral de Navarra	3	9,09%
País Basc	3	9,09%
TOTAL	33	



Perfil dels alumnes matriculats a la UB procedents de la 1a assignació des de l'OOAU Curs 2020-21.

Infermeria - Bellvitge

Províncies de naixement dels alumnes nascuts fora de Catalunya

Baleares	7	21,21%	
Navarra	3	9,09%	
Santa Cruz Tenerife	3	9,09%	
Castellon	2	6,06%	
Guipuzcoa	2	6,06%	
Huesca	2	6,06%	
Las Palmas	2	6,06%	
Zaragoza	2	6,06%	
Amb freqüència inferior al 6,06%	10	30,30%	
TOTAL	33		

Perfil dels alumnes matriculats a la UB procedents de la 1a assignació des de l'OOAU Curs 2020-21.

Infermeria - Bellvitge

Àmbit territorial del lloc de naixement dels alumnes nascuts a Catalunya (UB)

Àmbit Metropolità	223	86,10%	
Comarques Gironines	5	1,93%	
Camp de Tarragona	6	2,32%	
Comarques Centrals	10	3,86%	
Àmbit de Ponent	6	2,32%	
No codificat	9	3,47%	
TOTAL	259		

Comarques de naixement dels alumnes nascuts a Catalunya (UB)






Barcelonès	104	40,15%	
Baix Llobregat	63	24,32%	
Vallès Occidental	23	8,88%	
Maresme	15	5,79%	
Vallès Oriental	14	5,41%	
NS/NC	9	3,47%	
Anoia	4	1,54%	
Bages	4	1,54%	
Baix Camp	3	1,16%	
Garraf	3	1,16%	
Gironès	3	1,16%	
Alt Empordà	2	0,77%	
Baix Penedès	2	0,77%	
Osona	2	0,77%	
Segrià	2	0,77%	
Amb freqüència inferior al 0,77%	6	2,32%	
TOTAL	259		

Poblacions de naixement a Catalunya

Barcelona	108	36,61%	
L'Hospitalet de Llobregat	15	5,08%	
Sant Boi de Llobregat	10	3,39%	
Terrassa	9	3,05%	
Badalona	7	2,37%	
Cornellà de Llobregat	6	2,03%	
El Prat de Llobregat	6	2,03%	
Granollers	5	1,69%	
Santa Coloma de Gramenet	5	1,69%	
Castelldefels	4	1,36%	
Mollet del Vallès	4	1,36%	
Viladecans	4	1,36%	
Gavà	3	1,02%	
Girona	3	1,02%	
Manresa	3	1,02%	
Martorell	3	1,02%	
Mataró	3	1,02%	

Perfil dels alumnes matriculats a la UB procedents de la 1a assignació des de l'OOAU Curs 2020-21.

Infermeria - Bellvitge




Rubí	3	1,02%	
Sant Adrià de Besòs	3	1,02%	
Sant Cugat del Vallès	3	1,02%	
Amb freqüència inferior al 1,02%	59	20,00%	
No informat	29	9,83%	
TOTAL	<hr/> 295		

Perfil dels alumnes matriculats a la UB procedents de la 1a assignació des de l'OOAU Curs 2020-21.




Infermeria - Bellvitge

SITUACIÓ SOCIO-ECONÒMICA DE L'ALUMNE

Treball remunerat de l'alumne

Treballa menys de 15 hores setmanals	23	7,12%	
Treballa 15 o més hores setmanals	53	16,41%	
No treballa	247	76,47%	
TOTAL	323		

Amb títol de família nombrosa








Família nombrosa	61	18,89%	
Família monoparental	24	7,43%	
No acredita títol de família nombrosa/monoparental	238	73,68%	
TOTAL	323		

Perfil dels alumnes matriculats a la UB procedents de la 1a assignació des de l'OOAU Curs 2020-21.








Infermeria - Bellvitge

SITUACIÓ SOCIO-FAMILIAR











Estudis acabats del pare

Sense estudis	5	1,55%	
Estudis primaris	27	8,36%	
EGB o FP 1er grau	106	32,82%	
Batxillerat o FP 2n grau	75	23,22%	
Diplomat o Enginyer Tèc.	30	9,29%	
Dr., Llicenciat, Enginyer o Arquitecte	56	17,34%	
Altres / NS / NC	24	7,43%	
TOTAL	323		









Estudis acabats de la mare

Sense estudis	13	4,02%	
Estudis primaris	31	9,60%	
EGB o FP 1er grau	80	24,77%	
Batxillerat o FP 2n grau	86	26,63%	
Diplomat o Enginyer Tèc.	47	14,55%	
Dr., Llicenciat, Enginyer o Arquitecte	49	15,17%	
Altres / NS / NC	17	5,26%	
TOTAL	323		

Ocupació del pare

Direc. o Gerent d'empr. o Inst. Públiques	33	10,22%	
Tècnic o professió associada a tit. univ.	39	12,07%	
Treb. qualificat sect. agr. ram. o pesca	3	0,93%	
Treb. qualificat sect. industrial	57	17,65%	
Treb. qualificat sect. constr. i mineria	28	8,67%	
Treb. qualificat sect. serveis	87	26,93%	
Treb. no qualificat	7	2,17%	
Forces armades	1	0,31%	
No ha tingut un treball remunerat	11	3,41%	
Altres / NS / NC	57	17,65%	
TOTAL	323		

Ocupació de la mare

Direc. o Gerent d'empr. o Inst. Públiques	22	6,81%	
Tècnic o professió associada a tit. univ.	57	17,65%	
Treb. qualificat sect. industrial	19	5,88%	
Treb. qualificat sect. constr. i mineria	1	0,31%	
Treb. qualificat sect. serveis	111	34,37%	
Treb. no qualificat	13	4,02%	
No ha tingut un treball remunerat	41	12,69%	
Altres / NS / NC	59	18,27%	
TOTAL	323		

Perfil dels alumnes matriculats a la UB procedents de la 1a assignació des de l'OAU Curs 2020-21.

Infermeria - Bellvitge

ACCÉS A LA UNIVERSITAT

Via accés

0 - PAU o assimilats	188	58,20%	
2 - Llicenciats, diplomats o assimilats	7	2,17%	
4 - CFGS o assimilats	84	26,01%	
7 - PAU amb estudis iniciats	15	4,64%	
8 - CFGS o assimilats amb estudis iniciats	11	3,41%	
9 - Majors de 25 anys	10	3,10%	
10 - Majors de 40 anys amb experiència laboral	4	1,24%	
11 - Majors de 45 anys	4	1,24%	
TOTAL	323		

Convocatòria de Preinscripció

Juny	308	95,36%	
Minusvàlids / Esportistes d'el-lit	11	3,41%	
Més de 40 anys	4	1,24%	
TOTAL	323		

Indicador discapacitat/esportista d'alt nivell

Alt rendiment	2	16,67%	
Discapacitat	10	83,33%	
TOTAL	12		

Perfil dels alumnes matriculats a la UB procedents de la 1a assignació des de l'OOAU Curs 2020-21.

Infermeria - Bellvitge

VIES 0 I 7: PAU

Alumnes: 203 (62,85%)

Any de superació de les PAU

2020 juny	184	90,64%	
2019 juny	10	4,93%	
2019 setembre	1	0,49%	
2018 juny	3	1,48%	
2016 juny	1	0,49%	
2015 juny	1	0,49%	
abans de 2015	3	1,48%	
TOTAL	203		

Nota accés PAU

de 10 a 10,999	2	0,99%	
de 9 a 9,999	52	25,62%	
de 8 a 8,999	141	69,46%	
de 7 a 7,999	6	2,96%	
de 6 a 6,999	1	0,49%	
de 5 a 5,999	1	0,49%	
TOTAL	203		

Nota de tall

de 13 a 13,999	6	2,96%	
de 12 a 12,999	91	44,83%	
de 11 a 11,999	104	51,23%	
de 7 a 7,999	1	0,49%	
de 5 a 5,999	1	0,49%	
TOTAL	203		

Matèria de modalitat a la fase general de les PAU

Ciències de la terra i del medi ambient	1	0,49%	
Credencial UNED (sistemes educatius estrangers)	9	4,43%	
Matemàtiques	134	66,01%	
Matemàtiques aplicades a les CC Socials	58	28,57%	
Tecnologia industrial	1	0,49%	
TOTAL	203		

Alumnes que han superat les PAU a partir del 2010

Opció concordant amb l'estudi assignat

No	59	29,06%	
Si	144	70,94%	
TOTAL	203		

Perfil dels alumnes matriculats a la UB procedents de la 1a assignació des de l'OOAU Curs 2020-21.

Infermeria - Bellvitge

Universitats on l'alumne ha superat les PAU

Universitat de Barcelona	54	26,60%	
Universitat Politècnica de Catalunya	49	24,14%	
Universitat Autònoma de Barcelona	32	15,76%	
Universitat Pompeu Fabra	20	9,85%	
Univ. Nac. de Educación a Distancia	10	4,93%	
Universitat de Girona	6	2,96%	
Universitat de Lleida	6	2,96%	
Universitat de les Illes Balears	5	2,46%	
Universidad de La Laguna	3	1,48%	
Universidad de Zaragoza	3	1,48%	
Universitat Rovira i Virgili	3	1,48%	
Universidad de Las Palmas de Gran Canaria	2	0,99%	
Universitat Jaume I de Castelló	2	0,99%	
Amb freqüència inferior al 0,99%	8	3,94%	
TOTAL	203		

Comunitat autònoma de la Universitat on l'alumne ha superat les PAU

Catalunya	170	83,74%	
Comunitat Valenciana	13	6,40%	
Canàries	5	2,46%	
Illes Balears	5	2,46%	
Andalusia	4	1,97%	
Aragó	3	1,48%	
Comunitat de Madrid	1	0,49%	
Comunitat Foral de Navarra	1	0,49%	
Principat d'Astúries	1	0,49%	
TOTAL	203		

Prové d'un Sistema Educatiu Estranger sense PAU

Sí	9	4,43%	
No	168	82,76%	
No informat	26	12,81%	
TOTAL	203		

País del Sistema Educatiu Estranger

Andorra	1	11,11%	
França	7	77,78%	
Batxillerat Internacional	1	11,11%	
TOTAL	9		

Perfil dels alumnes matriculats a la UB procedents de la 1a assignació des de l'OOAU Curs 2020-21.

Infermeria - Bellvitge

Número de matèries que ponderen

2 matèries amb 0.2	201	99,01%
1 matèria amb 0.2	1	0,49%
no pondera	1	0,49%
TOTAL	203	



Matèries que ponderen

Biologia	139	68,81%
Matemàtiques	96	47,52%
Química	87	43,07%
Matemàtiques aplicades a les CC Socials	60	29,70%
Història de la Filosofia	21	10,40%
TOTAL	202	



Sobre el total d'alumnes que ponderen alguna matèria

Un alumne pot ponderar 1 o 2 matèries

Qualificació obtinguda de les matèries que ponderen amb 0,2

Matemàtiques

9 o més	35	17,33%
de 8 a 8,999	33	16,34%
de 7 a 7,999	22	10,89%
de 6 a 6,999	6	2,97%
de 5 a 5,999	-	-
no pondera	106	52,48%
TOTAL	202	



Sobre el total d'alumnes que ponderen alguna matèria

Química

9 o més	16	7,92%
de 8 a 8,999	33	16,34%
de 7 a 7,999	25	12,38%
de 6 a 6,999	12	5,94%
de 5 a 5,999	1	0,50%
no pondera	115	56,93%
TOTAL	202	



Sobre el total d'alumnes que ponderen alguna matèria

Perfil dels alumnes matriculats a la UB procedents de la 1a assignació des de l'OOAU Curs 2020-21.

Infermeria - Bellvitge

Biologia

9 o més	27	13,37%	■
de 8 a 8,999	54	26,73%	■
de 7 a 7,999	47	23,27%	■
de 6 a 6,999	11	5,45%	■
de 5 a 5,999	-	-	
no pondera	63	31,19%	■
TOTAL	202		

Sobre el total d'alumnes que ponderen alguna matèria

Matemàtiques aplicades a les CC Socials

9 o més	25	12,38%	■
de 8 a 8,999	24	11,88%	■
de 7 a 7,999	8	3,96%	■
de 6 a 6,999	3	1,49%	■
de 5 a 5,999	-	-	
no pondera	142	70,30%	■
TOTAL	202		

Sobre el total d'alumnes que ponderen alguna matèria

Història de la Filosofia

9 o més	10	4,95%	■
de 8 a 8,999	9	4,46%	■
de 7 a 7,999	1	0,50%	■
de 6 a 6,999	-	-	
de 5 a 5,999	1	0,50%	■
no pondera	181	89,60%	■
TOTAL	202		

Sobre el total d'alumnes que ponderen alguna matèria

Qualificació obtinguda de les matèries que ponderen amb 0,1

Perfil dels alumnes matriculats a la UB procedents de la 1a assignació des de l'OOAU Curs 2020-21.

Infermeria - Bellvitge

VIES 4 I 8: FP2, MP3, AAIOA O CFGS

Alumnes: 95 (29,41%)

Any de finalització del cicle formatiu

2020 juny	75	78,95%	
2019 juny	11	11,58%	
2018 juny	2	2,11%	
2017 juny	2	2,11%	
2016 juny	1	1,05%	
2015 juny	1	1,05%	
2015 setembre	1	1,05%	
abans de 2015	2	2,11%	
TOTAL	95		

Nota expedient CFGS

de 9 a 9,999	54	56,84%	
de 8 a 8,999	26	27,37%	
de 7 a 7,999	3	3,16%	
de 6 a 6,999	2	2,11%	
de 5 a 5,999	2	2,11%	
de 10 a 10,999	8	8,42%	
TOTAL	95		

Nota de tall

de 7 a 7,999	2	2,11%	
de 6 a 6,999	2	2,11%	
de 5 a 5,999	2	2,11%	
de 13 a 13,999	2	2,11%	
de 12 a 12,999	36	37,89%	
de 11 a 11,999	51	53,68%	
TOTAL	95		

Tipus d'ensenyament

CFPS: Cicle formatiu de formació professional	94	98,95%	
AAOA: Arts aplicades i oficis artístics	1	1,05%	
TOTAL	95		

Perfil dels alumnes matriculats a la UB procedents de la 1a assignació des de l'OOAU Curs 2020-21.

Infermeria - Bellvitge

Branques FP2, MP3, AAiOA o CFGS

CFPS: Imatge per al diagnòstic i medicina nuclear (CFGs-LOE)	20	21,05%	
CFPS: Higiene bucodental (CFGs-LOE)	16	16,84%	
CFPS: Laboratori clínic i biomèdic (CFGs-LOE)	16	16,84%	
CFPS: Documentació i administració sanitàries (CFGs-LOE)	9	9,47%	
CFPS: Anatomia patològica i citodiagnòstic (CFGs-LOE)	8	8,42%	
CFPS: Dietètica (LOGSE)	8	8,42%	
CFPS: Educació Infantil (LOE)	3	3,16%	
CFPS: Laboratori clínic i biomèdic, perfil professional recerca (CFGs-LOE)	3	3,16%	
CFPS: Fabricació de productes farmacèutics, biotecnològics i afins (CFGs-LOE)	2	2,11%	
Amb freqüència inferior al 2,11%	10	10,53%	
TOTAL	95		

Branca concordant amb l'estudi assignat

No	5	5,26%	
Sí	90	94,74%	
TOTAL	95		

Número de mòduls que ponderen

2 matèries amb 0.2	84	88,42%	
1 matèria amb 0.2	5	5,26%	
no pondera	6	6,32%	
TOTAL	95		

Matèries que ponderen

Biologia	80	89,89%	
Química	42	47,19%	
Matemàtiques	23	25,84%	
Matemàtiques aplicades a les CC Socials	15	16,85%	
Història de la Filosofia	13	14,61%	
TOTAL	89		

Sobre el total d'alumnes que ponderen alguna matèria

Un alumne pot ponderar 1 o 2 matèries

Qualificació obtinguda de les matèries que ponderen amb 0,2

Perfil dels alumnes matriculats a la UB procedents de la 1a assignació des de l'OAU Curs 2020-21.

Infermeria - Bellvitge

Matemàtiques

9 o més	3	3,37%	■
de 8 a 8,999	3	3,37%	■
de 7 a 7,999	6	6,74%	■
de 6 a 6,999	6	6,74%	■
de 5 a 5,999	5	5,62%	■
no pondera	66	74,16%	■
TOTAL	89		

Sobre el total d'alumnes que ponderen alguna matèria

Química

9 o més	1	1,12%	■
de 8 a 8,999	5	5,62%	■
de 7 a 7,999	12	13,48%	■
de 6 a 6,999	9	10,11%	■
de 5 a 5,999	15	16,85%	■
no pondera	47	52,81%	■
TOTAL	89		

Sobre el total d'alumnes que ponderen alguna matèria

Biologia

9 o més	9	10,11%	■
de 8 a 8,999	17	19,10%	■
de 7 a 7,999	27	30,34%	■
de 6 a 6,999	21	23,60%	■
de 5 a 5,999	6	6,74%	■
no pondera	9	10,11%	■
TOTAL	89		

Sobre el total d'alumnes que ponderen alguna matèria

Matemàtiques aplicades a les CC Socials

9 o més	1	1,12%	■
de 8 a 8,999	4	4,49%	■
de 7 a 7,999	5	5,62%	■
de 6 a 6,999	4	4,49%	■
de 5 a 5,999	1	1,12%	■
no pondera	74	83,15%	■
TOTAL	89		

Sobre el total d'alumnes que ponderen alguna matèria

Perfil dels alumnes matriculats a la UB procedents de la 1a assignació des de l'OOAU Curs 2020-21.

Infermeria - Bellvitge

Història de la Filosofia

9 o més	2	2,25%	■
de 8 a 8,999	4	4,49%	■
de 7 a 7,999	2	2,25%	■
de 6 a 6,999	3	3,37%	■
de 5 a 5,999	2	2,25%	■
no pondera	76	85,39%	■
TOTAL	89		

Sobre el total d'alumnes que ponderen alguna matèria

Qualificació obtinguda de les matèries que ponderen amb 0,1

Perfil dels alumnes matriculats a la UB procedents de la 1a assignació des de l'OEAU Curs 2020-21.

Infermeria - Bellvitge

VIES 7 I 8: AMB ESTUDIS UNIVERSITARIS INICIATS

Alumnes: 26 (8,05%)

Any de l'última matrícula a la Universitat

2020	2	8,70%	
2019	14	60,87%	
2018	1	4,35%	
2017	3	13,04%	
abans de 2015	3	13,04%	
TOTAL	23		

Universitats on l'alumne ha iniciat els estudis

Universitat de Barcelona	9	34,62%	
Universitat Autònoma de Barcelona	7	26,92%	
Universitat Politècnica de Catalunya	2	7,69%	
Universitat Rovira i Virgili	2	7,69%	
Universidad de Málaga	1	3,85%	
Universidad Europea Miguel de Cervantes	1	3,85%	
Universitat Pompeu Fabra	1	3,85%	
No informat	3	11,54%	
TOTAL	26		

Comunitat autònoma de la universitat on l'alumne ha iniciat els estudis

Catalunya	21	80,77%	
Andalusia	1	3,85%	
Castella-Lleó	1	3,85%	
No informat	3	11,54%	
TOTAL	26		

Últim estudi iniciat

Biologia, Grau en (UB)	2	7,69%	
Farmàcia, Grau en (UB)	2	7,69%	
Psicologia, Grau en (UAB)	2	7,69%	
Química, Grau en (UB)	2	7,69%	
Amb freqüència inferior al 7,69%	15	57,69%	
No informat	3	11,54%	
TOTAL	26		






Perfil dels alumnes matriculats a la UB procedents de la 1a assignació des de l'OOAU Curs 2020-21.

Infermeria - Bellvitge




VIA 2: AMB ESTUDIS UNIVERSITARIS FINALITZATS

Alumnes: 7 (2,17%)








Any de finalització de la carrera

2020	1	14,29%	
2019	2	28,57%	
2018	2	28,57%	
2017	1	14,29%	
abans de 2015	1	14,29%	
TOTAL	7		

Nota de tall

de 9 a 9,999	1	14,29%	
de 8 a 8,999	5	71,43%	
de 7 a 7,999	1	14,29%	
TOTAL	7		

Última carrera finalitzada

Antropologia social i cultural, Grau en (UAB)	1	14,29%	
Educació social, Grau en (UB)	1	14,29%	
Fisioteràpia, Grau en (UAB)	1	14,29%	
Màster Oficial	1	14,29%	
Mestre d'educació primària, Grau en (UB)	1	14,29%	
Nutrició humana i dietètica, Grau en (fora de Catalunya)	1	14,29%	
Nutrició humana i dietètica, Grau en (UB)	1	14,29%	
TOTAL	7		

Universitats on l'alumne ha finalitzat l'última carrera

No informat	7	100,00%	
TOTAL	7		

Comunitat autònoma de la universitat on l'alumne ha finalitzat l'última carrera

No informat	7	100,00%	
TOTAL	7		





Perfil dels alumnes matriculats a la UB procedents de la 1a assignació des de l'OOAU Curs 2020-21.

Infermeria - Bellvitge



VIA 9: MAJORS DE 25 ANYS

Alumnes: 10 (3,10%)

Any de superació la prova de més grans de 25 anys.

2020	7	70,00%	
2019	1	10,00%	
2015	1	10,00%	
abans de 2015	1	10,00%	
TOTAL	10		




Nota de tall

de 8 a 8,999	6	60,00%	
de 7 a 7,999	4	40,00%	
TOTAL	10		

Opcions majors de 25 anys

Ciències - Ciències de la salut	10	100,00%	
TOTAL	10		

Universitat on l'alumne ha superat la Prova de més grans de 25 anys

Universitat de Barcelona	7	70,00%	
Universitat Autònoma de Barcelona	2	20,00%	
Universitat Pompeu Fabra	1	10,00%	
TOTAL	10		

Perfil dels alumnes matriculats a la UB procedents de la 1a assignació des de l'OOAU Curs 2020-21.

Infermeria - Bellvitge

VIA 11: MAJORS DE 45 ANYS

Alumnes: 4 (1,24%)

Any de superació la prova de més grans de 45 anys.

2020	4	100,00%
TOTAL	4	



Nota de tall

de 8 a 8,999	1	25,00%
de 7 a 7,999	3	75,00%
TOTAL	4	










Perfil dels alumnes matriculats a la UB procedents de la 1a assignació des de l'OOAU Curs 2020-21.











Infermeria - Bellvitge

ELECCIÓ DELS ESTUDIS







Ordre d'assignació segons preferències de l'alumne

1a. preferència	243	75,23%	
2a. preferència	41	12,69%	
3a. preferència	19	5,88%	
4a. preferència	5	1,55%	
5a. preferència	1	0,31%	
6a. preferència	6	1,86%	
7a. preferència	8	2,48%	
TOTAL	323		

Orientació a l'escollir els estudis universitaris

Iniciativa pròpia/vocació	208	64,40%	
Interès en el contingut dels estudis	53	16,41%	
Entorn familiar	23	7,12%	
Sortides professionals	14	4,33%	
Professors de secundària	5	1,55%	
Amistats	2	0,62%	
Persones que han fet aquests estudis	2	0,62%	
Saló d'Ensenyament	1	0,31%	
Web / Guia de l'ensenyament superior	1	0,31%	
Altres / NS / NC	14	4,33%	
TOTAL	323		

Aspectes que s'han tingut en compte en l'elecció estudi

Interès en el contingut dels estudis	194	60,06%	
Expectatives professionals	101	31,27%	
Nota de tall	13	4,02%	
Facilitat o dificultat de l'estudi	3	0,93%	
Proximitat al domicili familiar	1	0,31%	
Altres / NS / NC	11	3,41%	
TOTAL	323		

Perfil dels alumnes matriculats a la UB procedents de la 1a assignació des de l'OOAU Curs 2020-21.








Infermeria - Bellvitge

ESTUDIS A SECUNDÀRIA




S'exclouen els alumnes que no informen sobre l'any d'acabament dels estudis.

Alumnes: 295 (91,33%)




Any d'acabament dels estudis

2020	173	58,64%	
2019	16	5,42%	
2018	60	20,34%	
2017	14	4,75%	
2016	8	2,71%	
2015	2	0,68%	
abans de 2015	22	7,46%	
TOTAL	295		

Tipus de centre on han estudiat l'últim any

Públic	169	57,29%	
Privat	120	40,68%	
Concertat	6	2,03%	
TOTAL	295		







Lloc del centre

Catalunya	264	89,49%	
Espanya	28	9,49%	
Altres	3	1,02%	
TOTAL	295		

















Perfil dels alumnes matriculats a la UB procedents de la 1a assignació des de l'OEAU Curs 2020-21.

Infermeria - Bellvitge

Centre de secundària a Catalunya per àmbit territorial

Àmbit Metropolità	234	88,64%	
Comarques Gironines	6	2,27%	
Camp de Tarragona	4	1,52%	
Terres de l'Ebre	1	0,38%	
Comarques Centrals	12	4,55%	
Àmbit de Ponent	7	2,65%	
TOTAL	264		





















Centre de secundària a Catalunya per comarques

Barcelonès	117	44,32%	
Baix Llobregat	52	19,70%	
Vallès Occidental	25	9,47%	
Maresme	16	6,06%	
Vallès Oriental	14	5,30%	
Garraf	7	2,65%	
Osona	5	1,89%	
Bages	4	1,52%	
Alt Penedès	3	1,14%	
Anoia	3	1,14%	
Alt Empordà	2	0,76%	
Garrigues	2	0,76%	
Gironès	2	0,76%	
Segrià	2	0,76%	
Tarragonès	2	0,76%	
Amb freqüència inferior al 0,76%	8	3,03%	
TOTAL	264		

Perfil dels alumnes matriculats a la UB procedents de la 1a assignació des de l'OOAU Curs 2020-21.

Infermeria - Bellvitge

Centre de secundària a Catalunya per població

Barcelona	45	29,80%	
Sant Boi de Llobregat	11	7,28%	
L'Hospitalet de Llobregat	10	6,62%	
Mataró	6	3,97%	
Terrassa	4	2,65%	
El Prat de Llobregat	3	1,99%	
Mollet del Vallès	3	1,99%	
Sant Boi de Lluçanès	3	1,99%	
Vic	3	1,99%	
Vilanova i la Geltrú	3	1,99%	
Badalona	2	1,32%	
Esplugues de Llobregat	2	1,32%	
Gavà	2	1,32%	
Girona	2	1,32%	
Igualada	2	1,32%	
Roses	2	1,32%	
Sant Adrià de Besòs	2	1,32%	
Sant Andreu de la Barca	2	1,32%	
Amb freqüència inferior al 1,32%	39	25,83%	
No informat	5	3,31%	
TOTAL	151		

Es comptabilitzen els alumnes que han finalitzat la secundària el curs anterior a un centre català i dins del sistema educatiu espanyol.

Perfil dels alumnes matriculats a la UB procedents de la 1a assignació des de l'OOAU Curs 2020-21.

Infermeria - Bellvitge

Centres on l'alumne ha estudiat la secundària a Catalunya

ESCOLA PIA SANTA ANNA MATARO	6	3,97%	
INST.JOIAQUIM RUBIO I ORS-S.BOI	5	3,31%	
EL CLOT	3	1,99%	
INST.ESTANY DE LA RICARDA	3	1,99%	
DOMINIQUE L'ENSENYAMENT BCN	2	1,32%	
EMPORDÀ, C.E. - SANT JOSEP	2	1,32%	
ESC.PROF.SALESIANA	2	1,32%	
ESCOLA PIA D'IGUALADA	2	1,32%	
INST.CAMPS BLANCS	2	1,32%	
INST.ITACA	2	1,32%	
INST.JAUME BALMES	2	1,32%	
INST.TERRASSA	2	1,32%	
JESUS I MARIA - SANT GERVASI	2	1,32%	
JESUS MARIA - MERIDIANA	2	1,32%	
LA SALLE GIRONA	2	1,32%	
LESTONNAC - BARCELONA	2	1,32%	
MONLAU	2	1,32%	
SANT GERVASI, ESCOLA	2	1,32%	
SANT JOSEP OBRER	2	1,32%	
TECLA SALA	2	1,32%	
Amb freqüència inferior al 1,32%	97	64,24%	
No informat	5	3,31%	
TOTAL	151		

Es comptabilitzen els alumnes que han finalitzat la secundària el curs anterior a un centre català i dins del sistema educatiu espanyol.

Centre de secundària a la resta d'Espanya per comunitat autònoma

Illes Balears	8	28,57%	
Canàries	4	14,29%	
Comunitat Valenciana	4	14,29%	
Andalusia	3	10,71%	
Comunitat Foral de Navarra	3	10,71%	
País Basc	2	7,14%	
Aragó	1	3,57%	
Castella-la Manxa	1	3,57%	
Comunitat de Madrid	1	3,57%	
Principat d'Astúries	1	3,57%	
TOTAL	28		

Centre de secundària fora d'Espanya

Unió Europea	1	33,33%	
Resta d'Europa	1	33,33%	
Àfrica	1	33,33%	
TOTAL	3		

Perfil dels alumnes matriculats a la UB procedents de la 1a assignació des de l'OOAU Curs 2020-21.

Infermeria - Bellvitge

ESTUDIS A CICLES FORMATIUS DE GRAU SUPERIOR O FP2

S'exclouen els alumnes que no informen sobre l'any d'acabament dels estudis.

Alumnes: 98 (30,34%)

Any d'acabament dels estudis

2020	72	73,47%	
2019	14	14,29%	
2018	3	3,06%	
2017	1	1,02%	
2016	1	1,02%	
2015	4	4,08%	
abans de 2015	3	3,06%	
TOTAL	98		

Tipus de centre on han estudiat l'últim any

Públic	50	51,02%	
Privat	31	31,63%	
Concertat	17	17,35%	
TOTAL	98		

Lloc del centre

Catalunya	94	95,92%	
Espanya	4	4,08%	
TOTAL	98		

Àmbit territorial de la comarca del centre a Catalunya

Àmbit Metropolità	90	95,74%	
Àmbit de Ponent	3	3,19%	
Comarques Centrals	1	1,06%	
TOTAL	94		

Comarques del centre a Catalunya

Barcelonès	73	77,66%	
Baix Llobregat	9	9,57%	
Vallès Occidental	7	7,45%	
Segrià	2	2,13%	
Bages	1	1,06%	
Noguera	1	1,06%	
Vallès Oriental	1	1,06%	
TOTAL	94		

Comunitat autònoma del centre a la resta Espanya

Pais Basc	2	50,00%	
Andalusia	1	25,00%	
Comunitat Valenciana	1	25,00%	
TOTAL	4		

Perfil dels alumnes matriculats a la UB procedents de la 1a assignació des de l'OAU Curs 2020-21.

Infermeria - Bellvitge

ESTUDIS SUPERIORS CURSATS PER L'ALUMNE

S'exclouen els alumnes que no han cursat estudis superiors

Alumnes: 35 (10,84%)

Any que van accedir per 1a vegada a la universitat

2019	12	34,29%	
2018	3	8,57%	
2017	3	8,57%	
2016	2	5,71%	
2015	2	5,71%	
abans de 2015	13	37,14%	
TOTAL	35		

Titulació o nivell assolit

Llicenciat	1	2,86%	
Sense titulació amb 180 crèdits o més	3	8,57%	
Sense titulació amb menys de 180 cr.	15	42,86%	
Altres / NS / NC	5	14,29%	
Graduat	11	31,43%	
TOTAL	35		

Modalitat d'accés per primera vegada a la Universitat

PAU	27	77,14%	
CFGS o assimilats	6	17,14%	
Majors de 25 anys	2	5,71%	
TOTAL	35		

Via d'accés a preinscripció

2 - Llicenciats, diplomats o assimilats	7	20,00%	
7 - PAU amb estudis iniciats	15	42,86%	
8 - CFGS o assimilats amb estudis iniciats	11	31,43%	
9 - Majors de 25 anys	2	5,71%	
TOTAL	35		

País última carrera començada

Espanya	25	71,43%	
No informat	10	28,57%	
TOTAL	35		

País última carrera finalitzada

Espanya	10	28,57%	
No informat	25	71,43%	
TOTAL	35		

Perfil dels alumnes matriculats a la UB procedents de la 1a assignació des de l'OOAU Curs 2020-21.

Infermeria - Bellvitge

IDIOMES ESTRANGERS ACREDITATS SEGONS B2 O EQUIVALEN

Nombre d'idiomes acreditats

cap idioma	206	63,78%	
1 idioma	109	33,75%	
2 idiomes	7	2,17%	
3 idiomes	1	0,31%	
TOTAL	323		

Idiomes acreditats

Anglès	109	93,16%	
Francès	10	8,55%	
Àrab	5	4,27%	
Altres d'Àfrica	1	0,85%	
Italià	1	0,85%	
TOTAL	117		

Sobre el total d'alumnes que acrediten algun idioma estranger

Un alumne pot acreditar més d'un idioma

Perfil dels alumnes matriculats a la UB procedents de la 1a assignació des de l'OOAU Curs 2020-21.

Infermeria - Bellvitge

NOVES TECNOLOGIES

Faciliten adreça de correu electrònic

Si	323	100,00%	
TOTAL	323		

Faciliten telèfon mòbil

Si	323	100,00%	
TOTAL	323		

Autoritzen enviament d'informació

No	323	100,00%	
TOTAL	323		