

Perfil dels alumnes matriculats a la UB procedents de la 1a assignació des de l'OOAU Curs 2019-20.

Infermeria - Bellvitge

Alumnes matriculats: 306

DADES PERSONALS


Sexe

Dona	266	86,93%
Home	40	13,07%
TOTAL	306	



Edat

51 - 55 anys	2	0,65%
46 - 50 anys	6	1,96%
41 - 45 anys	5	1,63%
36 - 40 anys	5	1,63%
31 - 35 anys	5	1,63%
26 - 30 anys	9	2,94%
25 anys	5	1,63%
24 anys	4	1,31%
23 anys	2	0,65%
22 anys	16	5,23%
21 anys	18	5,88%
20 anys	40	13,07%
19 anys	19	6,21%
18 anys	170	55,56%
TOTAL	306	




Espanyols vs Estrangers

Estranger	12	3,92%
Espanyol	294	96,08%
TOTAL	306	



Zona geogràfica d'origen de la nacionalitat dels estrangers












Unió Europea	1	8,33%
Resta d'Europa	2	16,67%
Centre Amèrica	1	8,33%
Amèrica del Sud	2	16,67%
Àsia	3	25,00%
Àfrica	3	25,00%
TOTAL	12	









Perfil dels alumnes matriculats a la UB procedents de la 1a assignació des de l'OOAU Curs 2019-20.

Infermeria - Bellvitge












Nacionalitats dels estrangers

Marroc	2	16,67%	
Andorra	1	8,33%	
Bangla Desh	1	8,33%	
Camerun	1	8,33%	
Hondures	1	8,33%	
Pakistan	1	8,33%	
Perú	1	8,33%	
Romania	1	8,33%	
Rússia	1	8,33%	
Veneçuela	1	8,33%	
Xina	1	8,33%	
TOTAL	12		

Zona geogràfica del lloc de naixement dels estrangers

Unió Europea	2	16,67%	
Resta d'Europa	1	8,33%	
Centre Amèrica	1	8,33%	
Amèrica del Sud	2	16,67%	
Àsia	3	25,00%	
Àfrica	3	25,00%	
TOTAL	12		

Països de naixement dels estrangers

Marroc	2	16,67%	
Bangla Desh	1	8,33%	
Camerun	1	8,33%	
Espanya	1	8,33%	
Hondures	1	8,33%	
Pakistan	1	8,33%	
Perú	1	8,33%	
Romania	1	8,33%	
Rússia	1	8,33%	
Veneçuela	1	8,33%	
Xina	1	8,33%	
TOTAL	12		

Perfil dels alumnes matriculats a la UB procedents de la 1a assignació des de l'OOAU Curs 2019-20.

Infermeria - Bellvitge

DOMICILI DE RESIDÈNCIA HABITUAL DE LA FAMÍLIA

Domicili a Espanya vs Fora d'Espanya

Fora d'Espanya	1	0,33%
Espanya	305	99,67%
TOTAL	306	



Residència familiar fora d'Espanya

Resta d'Europa	1	100,00%
TOTAL	1	



Països de residència familiar fora d'Espanya

Andorra	1	100,00%
TOTAL	1	




Residència familiar a Espanya

Fora de Catalunya	17	5,57%
Catalunya	288	94,43%
TOTAL	305	




Comunitat autònoma dels alumnes amb residència familiar a Espanya, llevat Catalunya

Illes Balears	4	23,53%
Comunitat Valenciana	3	17,65%
País Basc	3	17,65%
Aragó	2	11,76%
Canàries	2	11,76%
Andalusia	1	5,88%
Comunitat Foral de Navarra	1	5,88%
La Rioja	1	5,88%
TOTAL	17	



Províncies de residència familiar no catalanes






Balears	4	23,53%
Alicante	2	11,76%
Guipuzcoa	2	11,76%
Huesca	2	11,76%
Castellon	1	5,88%
La Rioja	1	5,88%
Las Palmas	1	5,88%
Navarra	1	5,88%
Santa Cruz Tenerife	1	5,88%
Sevilla	1	5,88%
Vizcaya	1	5,88%
TOTAL	17	

















Perfil dels alumnes matriculats a la UB procedents de la 1a assignació des de l'OOAU Curs 2019-20.

Infermeria - Bellvitge













Àmbit territorial dels alumnes amb residència a Catalunya

Àmbit Metropolità	259	89,62%	
Comarques Centrals	16	5,54%	
Camp de Tarragona	7	2,42%	
Comarques Gironines	4	1,38%	
Àmbit de Ponent	3	1,04%	
TOTAL	289		

Comarques de residència familiar

Barcelonès	124	42,91%	
Baix Llobregat	54	18,69%	
Vallès Occidental	30	10,38%	
Vallès Oriental	22	7,61%	
Maresme	17	5,88%	
Anoia	9	3,11%	
Alt Penedès	6	2,08%	
Garraf	6	2,08%	
Bages	4	1,38%	
Tarragonès	4	1,38%	
Alt Empordà	2	0,69%	
Baix Penedès	2	0,69%	
Osona	2	0,69%	
Amb freqüència inferior al 0,69%	7	2,42%	
TOTAL	289		

Poblacions del domicili familiar a Catalunya

Barcelona	77	26,64%	
Badalona	23	7,96%	
L'Hospitalet de Llobregat	17	5,88%	
Sabadell	9	3,11%	
Sant Boi de Llobregat	9	3,11%	
Molins de Rei	7	2,42%	
Mataró	5	1,73%	
Santa Coloma de Gramenet	5	1,73%	
Viladecans	5	1,73%	
Esplugues de Llobregat	4	1,38%	
Sant Cugat del Vallès	4	1,38%	
Amb freqüència inferior al 1,38%	124	42,91%	
TOTAL	289		

Perfil dels alumnes matriculats a la UB procedents de la 1a assignació des de l'OAU Curs 2019-20.

Infermeria - Bellvitge

LLOC DE NAIXEMENT

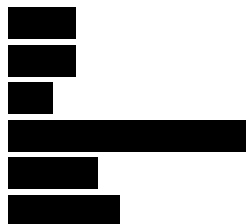
Nascuts a Espanya vs Nascuts fora d'Espanya

Fora d'Espanya	28	9,15%
Espanya	278	90,85%
TOTAL	306	



Lloc de naixement dels alumnes nascuts fora d'Espanya

Unió Europea	3	10,71%
Resta d'Europa	3	10,71%
Centre Amèrica	2	7,14%
Amèrica del Sud	11	39,29%
Àsia	4	14,29%
Àfrica	5	17,86%
TOTAL	28	



Països de naixement dels nascuts fora d'Espanya

Marroc	4	14,29%
Colòmbia	3	10,71%
Perú	3	10,71%
Rússia	3	10,71%
Veneçuela	3	10,71%
Xina	2	7,14%
Amb freqüència inferior al 7,14%	10	35,71%
TOTAL	28	



Nascuts a Espanya

Fora de Catalunya	19	6,83%
Catalunya	259	93,17%
TOTAL	278	



Comunitat autònoma dels nascuts a Espanya, fora de Catalunya

Andalusia	1	5,26%
Aragó	2	10,53%
Illes Balears	3	15,79%
Canàries	2	10,53%
Castella-la Manxa	1	5,26%
Castella-Lleó	1	5,26%
Comunitat Valenciana	4	21,05%
Galícia	1	5,26%
Comunitat Foral de Navarra	1	5,26%
Pais Basc	3	15,79%
TOTAL	19	



Perfil dels alumnes matriculats a la UB procedents de la 1a assignació des de l'OOAU Curs 2019-20.

Infermeria - Bellvitge

Províncies de naixement dels alumnes nascuts fora de Catalunya

Baleares	3	15,79%	■
Alicante	2	10,53%	■
Guipuzcoa	2	10,53%	■
Huesca	2	10,53%	■
Castellon	1	5,26%	■
Ciudad Real	1	5,26%	■
Las Palmas	1	5,26%	■
Navarra	1	5,26%	■
Pontevedra	1	5,26%	■
Salamanca	1	5,26%	■
Santa Cruz Tenerife	1	5,26%	■
Sevilla	1	5,26%	■
Valencia	1	5,26%	■
Vizcaya	1	5,26%	■
TOTAL	19		

Perfil dels alumnes matriculats a la UB procedents de la 1a assignació des de l'OOAU Curs 2019-20.

Infermeria - Bellvitge

Àmbit territorial del lloc de naixement dels alumnes nascuts a Catalunya (UB)

Àmbit Metropolità	137	52,90%	
Comarques Gironines	1	0,39%	
Camp de Tarragona	5	1,93%	
Comarques Centrals	10	3,86%	
Àmbit de Ponent	1	0,39%	
No codificat	105	40,54%	
TOTAL	259		

Comarques de naixement dels alumnes nascuts a Catalunya (UB)

NS/NC	105	40,54%	
Barcelonès	76	29,34%	
Baix Llobregat	33	12,74%	
Vallès Occidental	9	3,47%	
Maresme	6	2,32%	
Vallès Oriental	6	2,32%	
Anoia	5	1,93%	
Garraf	4	1,54%	
Alt Penedès	3	1,16%	
Bages	3	1,16%	
Tarragonès	3	1,16%	
Amb freqüència inferior al 1,16%	6	2,32%	
TOTAL	259		

Poblacions de naixement a Catalunya

Barcelona	121	41,87%	
Badalona	18	6,23%	
Esplugues de Llobregat	9	3,11%	
Sabadell	9	3,11%	
L'Hospitalet de Llobregat	8	2,77%	
Sant Boi de Llobregat	8	2,77%	
Mataró	6	2,08%	
Granollers	4	1,38%	
Manresa	4	1,38%	
Molins de Rei	4	1,38%	
Terrassa	4	1,38%	
Cornellà de Llobregat	3	1,04%	
Martorell	3	1,04%	
Sant Cugat del Vallès	3	1,04%	
Vilanova i la Geltrú	3	1,04%	
Amb freqüència inferior al 1,04%	55	19,03%	
No informat	27	9,34%	
TOTAL	289		

Perfil dels alumnes matriculats a la UB procedents de la 1a assignació des de l'OOAU Curs 2019-20.

Infermeria - Bellvitge

SITUACIÓ SOCIO-ECONÒMICA DE L'ALUMNE

Treball remunerat de l'alumne

Treballa menys de 15 hores setmanals	21	6,86%	
Treballa 15 o més hores setmanals	56	18,30%	
No treballa	229	74,84%	
TOTAL	306		

Amb títol de família nombrosa

Família nombrosa	56	18,30%	
Família monoparental	16	5,23%	
No acredita títol de família nombrosa/monoparental	234	76,47%	
TOTAL	306		

Perfil dels alumnes matriculats a la UB procedents de la 1a assignació des de l'OOAU Curs 2019-20.

Infermeria - Bellvitge

SITUACIÓ SOCIO-FAMILIAR

Estudis acabats del pare

Sense estudis	12	3,92%	
Estudis primaris	35	11,44%	
EGB o FP 1er grau	76	24,84%	
Batxillerat o FP 2n grau	77	25,16%	
Diplomat o Enginyer Tèc.	32	10,46%	
Dr., Llicenciat, Enginyer o Arquitecte	51	16,67%	
Altres / NS / NC	23	7,52%	
TOTAL	306		

Estudis acabats de la mare

Sense estudis	14	4,58%	
Estudis primaris	30	9,80%	
EGB o FP 1er grau	76	24,84%	
Batxillerat o FP 2n grau	75	24,51%	
Diplomat o Enginyer Tèc.	47	15,36%	
Dr., Llicenciat, Enginyer o Arquitecte	55	17,97%	
Altres / NS / NC	9	2,94%	
TOTAL	306		

Ocupació del pare

Direc. o Gerent d'empr. o Inst. Públiques	23	7,52%	
Tècnic o professió associada a tit. univ.	36	11,76%	
Treb. qualificat sect. agr. ram. o pesca	2	0,65%	
Treb. qualificat sect. industrial	63	20,59%	
Treb. qualificat sect. constr. i mineria	15	4,90%	
Treb. qualificat sect. serveis	79	25,82%	
Treb. no qualificat	7	2,29%	
Forces armades	2	0,65%	
No ha tingut un treball remunerat	8	2,61%	
Altres / NS / NC	71	23,20%	
TOTAL	306		

Ocupació de la mare

Direc. o Gerent d'empr. o Inst. Públiques	15	4,90%	
Tècnic o professió associada a tit. univ.	47	15,36%	
Treb. qualificat sect. agr. ram. o pesca	3	0,98%	
Treb. qualificat sect. industrial	20	6,54%	
Treb. qualificat sect. serveis	107	34,97%	
Treb. no qualificat	9	2,94%	
No ha tingut un treball remunerat	33	10,78%	
Altres / NS / NC	72	23,53%	
TOTAL	306		

Perfil dels alumnes matriculats a la UB procedents de la 1a assignació des de l'OOAU Curs 2019-20.

Infermeria - Bellvitge

ACCÉS A LA UNIVERSITAT

Via accés

0 - PAU o assimilats	189	61,76%	
2 - Llicenciats, diplomats o assimilats	8	2,61%	
4 - CFGS o assimilats	68	22,22%	
7 - PAU amb estudis iniciats	14	4,58%	
8 - CFGS o assimilats amb estudis iniciats	8	2,61%	
9 - Majors de 25 anys	11	3,59%	
10 - Majors de 40 anys amb experiència laboral	5	1,63%	
11 - Majors de 45 anys	3	0,98%	
TOTAL	306		

Convocatòria de Preinscripció

Juny	287	93,79%	
Minusvàlids / Esportistes d'el-lit	14	4,58%	
Més de 40 anys	5	1,63%	
TOTAL	306		

Indicador discapacitat/esportista d'alt nivell

Alt rendiment	2	14,29%	
Discapacitat	12	85,71%	
TOTAL	14		

Perfil dels alumnes matriculats a la UB procedents de la 1a assignació des de l'OOAU Curs 2019-20.

Infermeria - Bellvitge

VIES 0 I 7: PAU

Alumnes: 203 (66,34%)

Any de superació de les PAU

2019 juny	175	86,21%	
2018 juny	15	7,39%	
2017 juny	4	1,97%	
2017 setembre	1	0,49%	
2016 juny	3	1,48%	
2015 juny	1	0,49%	
2014 juny	1	0,49%	
abans de 2014	3	1,48%	
TOTAL	203		

Nota accés PAU

de 9 a 9,999	12	5,91%	
de 8 a 8,999	155	76,35%	
de 7 a 7,999	33	16,26%	
de 6 a 6,999	2	0,99%	
de 5 a 5,999	1	0,49%	
TOTAL	203		

Nota de tall

de 12 a 12,999	18	8,87%	
de 11 a 11,999	124	61,08%	
de 10 a 10,999	56	27,59%	
de 8 a 8,999	2	0,99%	
de 7 a 7,999	1	0,49%	
de 6 a 6,999	1	0,49%	
de 5 a 5,999	1	0,49%	
TOTAL	203		

Perfil dels alumnes matriculats a la UB procedents de la 1a assignació des de l'OOAU Curs 2019-20.

Infermeria - Bellvitge

Opcions COU / Batxillerat a les PAU

LOGSE 2: Ciències de la Salut	1	50,00%	████████████████████
LOGSE 4: Ciències Socials	1	50,00%	████████████████████
TOTAL	2		

Alumnes que han superat les PAU amb anterioritat al 2010

Matèria de modalitat a la fase general de les PAU

Credencial UNED (sistemes educatius estrangers)	4	1,99%	█
Geografia	1	0,50%	
Matemàtiques	152	75,62%	██
Matemàtiques aplicades a les CC Socials	43	21,39%	████████████████
Química	1	0,50%	
TOTAL	201		

Alumnes que han superat les PAU a partir del 2010














Opció concordant amb l'estudi assignat

No	45	22,17%	████████████████
Sí	158	77,83%	██
TOTAL	203		











Perfil dels alumnes matriculats a la UB procedents de la 1a assignació des de l'OOAU Curs 2019-20.

Infermeria - Bellvitge




Universitats on l'alumne ha superat les PAU

Universitat de Barcelona	60	29,56%	
Universitat Politècnica de Catalunya	58	28,57%	
Universitat Autònoma de Barcelona	37	18,23%	
Universitat Pompeu Fabra	15	7,39%	
Univ. Nac. de Educación a Distancia	5	2,46%	
Universitat de Girona	4	1,97%	
Universitat de les Illes Balears	4	1,97%	
Universitat Rovira i Virgili	4	1,97%	
Universitat de Lleida	3	1,48%	
Euskal Herriko Unibertsitatea	2	0,99%	
Universidad de Zaragoza	2	0,99%	
Universidad Miguel Hernandez	2	0,99%	
Amb freqüència inferior al 0,99%	7	3,45%	
TOTAL	203		





Comunitat autònoma de la Universitat on l'alumne ha superat les PAU

Catalunya	181	89,16%	
Comunitat Valenciana	8	3,94%	
Illes Balears	4	1,97%	
Aragó	2	0,99%	
Canàries	2	0,99%	
País Basc	2	0,99%	
Andalusia	1	0,49%	
Comunitat Foral de Navarra	1	0,49%	
Galícia	1	0,49%	
La Rioja	1	0,49%	
TOTAL	203		

Prové d'un Sistema Educatiu Estranger sense PAU

Sí	4	1,97%	
No	180	88,67%	
No informat	19	9,36%	
TOTAL	203		

País del Sistema Educatiu Estranger

França	1	25,00%	
Hondures	1	25,00%	
Perú	1	25,00%	
Rússia	1	25,00%	
TOTAL	4		

Perfil dels alumnes matriculats a la UB procedents de la 1a assignació des de l'OOAU Curs 2019-20.

Infermeria - Bellvitge

Número de matèries que ponderen

2 matèries amb 0.2	196	96,55%
1 matèria amb 0.2 i l'altre amb 0.1	1	0,49%
1 matèria amb 0.2	3	1,48%
no pondera	3	1,48%
TOTAL	203	



Matèries que ponderen

Biologia	175	87,50%
Química	118	59,00%
Matemàtiques	103	51,50%
Física	1	0,50%
TOTAL	200	



Sobre el total d'alumnes que ponderen alguna matèria

Un alumne pot ponderar 1 o 2 matèries

Qualificació obtinguda de les matèries que ponderen amb 0,2

Matemàtiques

9 o més	19	9,50%
de 8 a 8,999	24	12,00%
de 7 a 7,999	29	14,50%
de 6 a 6,999	20	10,00%
de 5 a 5,999	11	5,50%
no pondera	97	48,50%
TOTAL	200	



Sobre el total d'alumnes que ponderen alguna matèria

Química

9 o més	12	6,00%
de 8 a 8,999	16	8,00%
de 7 a 7,999	40	20,00%
de 6 a 6,999	38	19,00%
de 5 a 5,999	12	6,00%
no pondera	82	41,00%
TOTAL	200	



Sobre el total d'alumnes que ponderen alguna matèria

Perfil dels alumnes matriculats a la UB procedents de la 1a assignació des de l'OOAU Curs 2019-20.

Infermeria - Bellvitge

Biologia

9 o més	16	8,00%	
de 8 a 8,999	56	28,00%	
de 7 a 7,999	73	36,50%	
de 6 a 6,999	25	12,50%	
de 5 a 5,999	5	2,50%	
no pondera	25	12,50%	
TOTAL	200		

Sobre el total d'alumnes que ponderen alguna matèria

Qualificació obtinguda de les matèries que ponderen amb 0,1

Física

9 o més	-	-	
de 8 a 8,999	1	0,50%	
de 7 a 7,999	-	-	
de 6 a 6,999	-	-	
de 5 a 5,999	-	-	
no pondera	199	99,50%	
TOTAL	200		

Sobre el total d'alumnes que ponderen alguna matèria

Perfil dels alumnes matriculats a la UB procedents de la 1a assignació des de l'OAU Curs 2019-20.

Infermeria - Bellvitge

VIES 4 I 8: FP2, MP3, AAIOA O CFGS

Alumnes: 76 (24,84%)

Any de finalització del cicle formatiu

2019 juny	55	72,37%	
2018 juny	10	13,16%	
2017 juny	4	5,26%	
2016 juny	1	1,32%	
2015 juny	2	2,63%	
abans de 2014	4	5,26%	
TOTAL	76		

Nota expedient CFGS

de 9 a 9,999	28	36,84%	
de 8 a 8,999	38	50,00%	
de 7 a 7,999	2	2,63%	
de 6 a 6,999	4	5,26%	
de 5 a 5,999	1	1,32%	
de 10 a 10,999	3	3,95%	
TOTAL	76		

Nota de tall

de 8 a 8,999	1	1,32%	
de 6 a 6,999	4	5,26%	
de 5 a 5,999	1	1,32%	
de 12 a 12,999	3	3,95%	
de 11 a 11,999	45	59,21%	
de 10 a 10,999	22	28,95%	
TOTAL	76		

Tipus d'ensenyament

CFPS: Cicle formatiu de formació professional	73	96,05%	
FP2: Formació professional 2	3	3,95%	
TOTAL	76		

Perfil dels alumnes matriculats a la UB procedents de la 1a assignació des de l'OOAU Curs 2019-20.

Infermeria - Bellvitge

Branques FP2, MP3, AAiOA o CFGS

CFPS: Imatge per al diagnòstic i medicina nuclear (CFGs-LOE)	20	26,32%	
CFPS: Laboratori clínic i biomèdic (CFGs-LOE)	15	19,74%	
CFPS: Higiene bucodental (CFGs-LOE)	8	10,53%	
CFPS: Documentació i administració sanitàries (CFGs-LOE)	7	9,21%	
CFPS: Anatomia patològica i citodiagnòstic (CFGs-LOE)	4	5,26%	
CFPS: Dietètica (LOGSE)	4	5,26%	
CFPS: Animació d'Activitats Físiques i Esportives (LOGSE)	3	3,95%	
CFPS: Imatge per al Diagnòstic (LOGSE)	3	3,95%	
FP2: Administrativa	3	3,95%	
CFPS: Educació Infantil (LOE)	2	2,63%	
CFPS: Laboratori d'anàlisi i control de qualitat (CFGs-LOE)	2	2,63%	
Amb freqüència inferior al 2,63%	5	6,58%	
TOTAL	76		

Branca concordant amb l'estudi assignat

No	8	10,53%	
Sí	68	89,47%	
TOTAL	76		

Número de mòduls que ponderen

2 matèries amb 0.2	43	56,58%	
1 matèria amb 0.2 i l'altre amb 0.1	7	9,21%	
1 matèria amb 0.2	20	26,32%	
no pondera	6	7,89%	
TOTAL	76		

Matèries que ponderen

Biologia	66	94,29%	
Química	35	50,00%	
Matemàtiques	12	17,14%	
Ciències de la terra i del medi ambient	6	8,57%	
Física	1	1,43%	
TOTAL	70		

Sobre el total d'alumnes que ponderen alguna matèria

Un alumne pot ponderar 1 o 2 matèries

Qualificació obtinguda de les matèries que ponderen amb 0,2

Perfil dels alumnes matriculats a la UB procedents de la 1a assignació des de l'OAU Curs 2019-20.

Infermeria - Bellvitge

Matemàtiques

9 o més	1	1,43%	
de 8 a 8,999	2	2,86%	
de 7 a 7,999	6	8,57%	
de 6 a 6,999	-	-	
de 5 a 5,999	3	4,29%	
no pondera	58	82,86%	
TOTAL	70		

Sobre el total d'alumnes que ponderen alguna matèria

Química

9 o més	-	-	
de 8 a 8,999	3	4,29%	
de 7 a 7,999	7	10,00%	
de 6 a 6,999	15	21,43%	
de 5 a 5,999	10	14,29%	
no pondera	35	50,00%	
TOTAL	70		

Sobre el total d'alumnes que ponderen alguna matèria

Biologia

9 o més	2	2,86%	
de 8 a 8,999	13	18,57%	
de 7 a 7,999	25	35,71%	
de 6 a 6,999	14	20,00%	
de 5 a 5,999	12	17,14%	
no pondera	4	5,71%	
TOTAL	70		

Sobre el total d'alumnes que ponderen alguna matèria

Qualificació obtinguda de les matèries que ponderen amb 0,1

Física


9 o més	-	-	
de 8 a 8,999	-	-	
de 7 a 7,999	1	1,43%	
de 6 a 6,999	-	-	
de 5 a 5,999	-	-	
no pondera	69	98,57%	
TOTAL	70		

Sobre el total d'alumnes que ponderen alguna matèria

Perfil dels alumnes matriculats a la UB procedents de la 1a assignació des de l'OOAU Curs 2019-20.

Infermeria - Bellvitge

Ciències de la terra i del medi ambient

9 o més	-	-	
de 8 a 8,999	-	-	
de 7 a 7,999	1	1,43%	
de 6 a 6,999	3	4,29%	
de 5 a 5,999	2	2,86%	
no pondera	64	91,43%	
TOTAL	70		

Sobre el total d'alumnes que ponderen alguna matèria






Perfil dels alumnes matriculats a la UB procedents de la 1a assignació des de l'OAU Curs 2019-20.

Infermeria - Bellvitge











VIES 7 I 8: AMB ESTUDIS UNIVERSITARIS INICIATS

Alumnes: 22 (7,19%)





Any de l'última matrícula a la Universitat

2018	12	60,00%	
2016	2	10,00%	
2015	2	10,00%	
2014	1	5,00%	
abans de 2014	3	15,00%	
TOTAL	20		





Universitats on l'alumne ha iniciat els estudis

Universitat de Barcelona	7	31,82%	
Universitat Autònoma de Barcelona	4	18,18%	
Universitat Politècnica de Catalunya	2	9,09%	
Univ. Nac. de Educación a Distancia	1	4,55%	
Universitat de Lleida	1	4,55%	
Universitat Internacional de Catalunya	1	4,55%	
Universitat Pompeu Fabra	1	4,55%	
Universitat Rovira i Virgili	1	4,55%	
Universitats estrangeres	1	4,55%	
UPF / UOC	1	4,55%	
No informat	2	9,09%	
TOTAL	22		

Comunitat autònoma de la universitat on l'alumne ha iniciat els estudis

Catalunya	18	81,82%	
Comunitat Valenciana	1	4,55%	
Estranger	1	4,55%	
No informat	2	9,09%	
TOTAL	22		

Últim estudi iniciat

Biologia, Grau en (UB)	3	13,64%	
Medicina, Grau en (UAB)	2	9,09%	
Amb freqüència inferior al 9,09%	15	68,18%	
No informat	2	9,09%	
TOTAL	22		






Perfil dels alumnes matriculats a la UB procedents de la 1a assignació des de l'OOAU Curs 2019-20.

Infermeria - Bellvitge



VIA 2: AMB ESTUDIS UNIVERSITARIS FINALITZATS

Alumnes: 8 (2,61%)









Any de finalització de la carrera

2019	3	37,50%	
2018	1	12,50%	
2017	2	25,00%	
2015	1	12,50%	
abans de 2014	1	12,50%	
TOTAL	8		

Nota de tall

de 8 a 8,999	7	87,50%	
de 5 a 5,999	1	12,50%	
TOTAL	8		

Última carrera finalitzada

Fisioteràpia, Diplomatura en	1	12,50%	
Fisioteràpia, Grau en (UAB)	1	12,50%	
Fisioteràpia, Grau en (UVic-UCC)	1	12,50%	
Mestre d'educació infantil, Grau en (UB)	1	12,50%	
Negocis internacionals, Grau en (UVic-UCC)	1	12,50%	
Pedagogia, Grau en (UB)	1	12,50%	
Psicologia, Grau en (fora de Catalunya)	1	12,50%	
Psicologia, Grau en (UB)	1	12,50%	
TOTAL	8		

Universitats on l'alumne ha finalitzat l'última carrera

No informat	8	100,00%	
TOTAL	8		

Comunitat autònoma de la universitat on l'alumne ha finalitzat l'última carrera

No informat	8	100,00%	
TOTAL	8		



Perfil dels alumnes matriculats a la UB procedents de la 1a assignació des de l'OOAU Curs 2019-20.

Infermeria - Bellvitge



VIA 9: MAJORS DE 25 ANYS

Alumnes: 11 (3,59%)



Any de superació la prova de més grans de 25 anys.

2019	9	81,82%	
abans de 2014	2	18,18%	
TOTAL	11		



Nota de tall

de 8 a 8,999	4	36,36%	
de 7 a 7,999	7	63,64%	
TOTAL	11		

Opcions majors de 25 anys

Ciències - Ciències de la salut	10	90,91%	
Ciències de la salut	1	9,09%	
TOTAL	11		

Universitat on l'alumne ha superat la Prova de més grans de 25 anys

Universitat de Barcelona	8	72,73%	
Universitat Autònoma de Barcelona	3	27,27%	
TOTAL	11		

Perfil dels alumnes matriculats a la UB procedents de la 1a assignació des de l'OOAU Curs 2019-20.

Infermeria - Bellvitge

VIA 11: MAJORS DE 45 ANYS

Alumnes: 3 (0,98%)

Any de superació la prova de més grans de 45 anys.

2019	3	100,00%
TOTAL	3	



Nota de tall

de 8 a 8,999	1	33,33%
de 6 a 6,999	2	66,67%
TOTAL	3	










Perfil dels alumnes matriculats a la UB procedents de la 1a assignació des de l'OOAU Curs 2019-20.












Infermeria - Bellvitge

ELECCIÓ DELS ESTUDIS








Ordre d'assignació segons preferències de l'alumne

1a. preferència	239	78,10%	
2a. preferència	41	13,40%	
3a. preferència	9	2,94%	
4a. preferència	6	1,96%	
5a. preferència	5	1,63%	
6a. preferència	4	1,31%	
7a. preferència	2	0,65%	
TOTAL	306		

Orientació a l'escollir els estudis universitaris

Iniciativa pròpia/vocació	213	69,61%	
Interès en el contingut dels estudis	48	15,69%	
Entorn familiar	17	5,56%	
Sortides professionals	14	4,58%	
Amistats	3	0,98%	
Saló d'Ensenyament	3	0,98%	
Persones que han fet aquests estudis	1	0,33%	
Professors de secundària	1	0,33%	
Visita professor univ. al centre secundària	1	0,33%	
Web / Guia de l'ensenyament superior	1	0,33%	
Altres / NS / NC	4	1,31%	
TOTAL	306		

Aspectes que s'han tingut en compte en l'elecció estudi

Interès en el contingut dels estudis	208	67,97%	
Expectatives professionals	79	25,82%	
Nota de tall	10	3,27%	
Durada de l'estudi	1	0,33%	
Facilitat o dificultat de l'estudi	1	0,33%	
Proximitat al domicili familiar	1	0,33%	
Altres / NS / NC	6	1,96%	
TOTAL	306		

Perfil dels alumnes matriculats a la UB procedents de la 1a assignació des de l'OOAU Curs 2019-20.








Infermeria - Bellvitge

ESTUDIS A SECUNDÀRIA




S'exclouen els alumnes que no informen sobre l'any d'acabament dels estudis.

Alumnes: 273 (89,22%)




Any d'acabament dels estudis

2019	168	61,54%	
2018	18	6,59%	
2017	42	15,38%	
2016	14	5,13%	
2015	12	4,40%	
2014	3	1,10%	
abans de 2014	16	5,86%	
TOTAL	273		

Tipus de centre on han estudiat l'últim any

Públic	135	49,45%	
Privat	125	45,79%	
Concertat	13	4,76%	
TOTAL	273		

Lloc del centre

Catalunya	250	91,58%	
Espanya	17	6,23%	
Altres	6	2,20%	
TOTAL	273		

Perfil dels alumnes matriculats a la UB procedents de la 1a assignació des de l'OOAU Curs 2019-20.

Infermeria - Bellvitge


Centre de secundària a Catalunya per àmbit territorial

Àmbit Metropolità	221	88,40%
Comarques Gironines	4	1,60%
Camp de Tarragona	5	2,00%
Terres de l'Ebre	1	0,40%
Comarques Centrals	16	6,40%
Àmbit de Ponent	3	1,20%
TOTAL	250	




Centre de secundària a Catalunya per comarques

Barcelonès	116	46,40%
Baix Llobregat	39	15,60%
Vallès Occidental	25	10,00%
Vallès Oriental	17	6,80%
Maresme	13	5,20%
Anoia	9	3,60%
Garraf	6	2,40%
Alt Penedès	5	2,00%
Bages	4	1,60%
Tarragonès	3	1,20%
Alt Empordà	2	0,80%
Osona	2	0,80%
Urgell	2	0,80%
Amb freqüència inferior al 0,80%	7	2,80%
TOTAL	250	



Centre de secundària a Catalunya per població

Barcelona	50	31,85%
Badalona	9	5,73%
Igualada	4	2,55%
L'Hospitalet de Llobregat	4	2,55%
Mataró	4	2,55%
Mollet del Vallès	3	1,91%
Sant Boi de Llobregat	3	1,91%
Sant Cugat del Vallès	3	1,91%
Terrassa	3	1,91%
Vilanova i la Geltrú	3	1,91%
Amb freqüència inferior al 1,91%	62	39,49%
No informat	9	5,73%
TOTAL	157	



Es comptabilitzen els alumnes que han finalitzat la secundària el curs anterior a un centre català i dins del sistema educatiu espanyol.

Perfil dels alumnes matriculats a la UB procedents de la 1a assignació des de l'OOAU Curs 2019-20.

Infermeria - Bellvitge

Centres on l'alumne ha estudiat la secundària a Catalunya

JOAN PELEGRI	3	1,91%	■
MARISTES CHAMPAGNAT	3	1,91%	■
MONTSENY, CENTRE D'ESTUDIS	3	1,91%	■
BADALONÈS, COL·LEGI	2	1,27%	■
EL CLOT	2	1,27%	■
ESCOLA PIA SANTA ANNA MATARO	2	1,27%	■
FEDAC-AMILCAR	2	1,27%	■
INST.ALEXANDRE DEULOFEU	2	1,27%	■
INST.ANGELETA FERRER I SENSAT	2	1,27%	■
INST.CASTELLET	2	1,27%	■
INST.LES CORTS	2	1,27%	■
INST.MASQUEFA	2	1,27%	■
INST.MILA I FONTANALS-VILAFR.	2	1,27%	■
INST.PERE VIVES VICH	2	1,27%	■
INST.TERRASSA	2	1,27%	■
JOAN XXIII - HOSPITALET LL	2	1,27%	■
REIAL MONESTIR DE SANTA ISABEL	2	1,27%	■
SANT GERVASI, ESCOLA	2	1,27%	■
SANTAPAU-PIFMA	2	1,27%	■
Amb freqüència inferior al 1,27%	107	68,15%	■
No informat	9	5,73%	■
TOTAL	157		

Es comptabilitzen els alumnes que han finalitzat la secundària el curs anterior a un centre català i dins del sistema educatiu espanyol.

Centre de secundària a la resta d'Espanya per comunitat autònoma

Illes Balears	4	23,53%	■
Aragó	2	11,76%	■
Canàries	2	11,76%	■
Comunitat Valenciana	2	11,76%	■
País Basc	2	11,76%	■
Comunitat Foral de Navarra	1	5,88%	■
Extremadura	1	5,88%	■
Galícia	1	5,88%	■
La Rioja	1	5,88%	■
No informat	1	5,88%	■
TOTAL	17		

Centre de secundària fora d'Espanya

Resta d'Europa	2	33,33%	■
Centre Amèrica	1	16,67%	■
Amèrica del Sud	2	33,33%	■
Àsia	1	16,67%	■
TOTAL	6		

Perfil dels alumnes matriculats a la UB procedents de la 1a assignació des de l'OOAU Curs 2019-20.

Infermeria - Bellvitge

ESTUDIS A CICLES FORMATIUS DE GRAU SUPERIOR O FP2

S'exclouen els alumnes que no informen sobre l'any d'acabament dels estudis.

Alumnes: 81 (26,47%)

Any d'acabament dels estudis

2019	57	70,37%	
2018	10	12,35%	
2017	4	4,94%	
2016	2	2,47%	
2015	1	1,23%	
2014	2	2,47%	
abans de 2014	5	6,17%	
TOTAL	81		

Tipus de centre on han estudiat l'últim any

Públic	41	50,62%	
Privat	18	22,22%	
Concertat	22	27,16%	
TOTAL	81		

Lloc del centre

Catalunya	80	98,77%	
Espanya	1	1,23%	
TOTAL	81		

Àmbit territorial de la comarca del centre a Catalunya

Àmbit Metropolità	79	98,75%	
Camp de Tarragona	1	1,25%	
TOTAL	80		

Comarques del centre a Catalunya

Barcelonès	65	81,25%	
Vallès Occidental	7	8,75%	
Baix Llobregat	6	7,50%	
Baix Penedès	1	1,25%	
Maresme	1	1,25%	
TOTAL	80		

Comunitat autònoma del centre a la resta Espanya

Comunitat Valenciana	1	100,00%	
TOTAL	1		

Perfil dels alumnes matriculats a la UB procedents de la 1a assignació des de l'OOAU Curs 2019-20.







Infermeria - Bellvitge

ESTUDIS SUPERIORS CURSATS PER L'ALUMNE







S'exclouen els alumnes que no han cursat estudis superiors

Alumnes: 37 (12,09%)





Any que van accedir per 1a vegada a la universitat

2018	13	35,14%	
2017	2	5,41%	
2016	2	5,41%	
2015	5	13,51%	
2014	2	5,41%	
abans de 2014	13	35,14%	
TOTAL	37		






Titulació o nivell assolit

Llicenciat	1	2,70%	
Diplomat	1	2,70%	
Sense titulació amb 180 crèdits o més	2	5,41%	
Sense titulació amb menys de 180 cr.	23	62,16%	
Altres / NS / NC	2	5,41%	
Graduat	8	21,62%	
TOTAL	37		



Modalitat d'accés per primera vegada a la Universitat

PAU	28	75,68%	
COU	1	2,70%	
CFGS o assimilats	6	16,22%	
Altres / NS / NC	2	5,41%	
TOTAL	37		

Via d'accés a preinscripció

0 - PAU o assimilats	5	13,51%	
2 - Llicenciats, diplomats o assimilats	8	21,62%	
4 - CFGS o assimilats	3	8,11%	
7 - PAU amb estudis iniciats	14	37,84%	
8 - CFGS o assimilats amb estudis iniciats	7	18,92%	
TOTAL	37		




País última carrera començada

Espanya	20	54,05%	
No informat	17	45,95%	
TOTAL	37		

Perfil dels alumnes matriculats a la UB procedents de la 1a assignació des de l'OOAU Curs 2019-20.

Infermeria - Bellvitge

País última carrera finalitzada

Estats Units d'Amèrica	1	2,70%	
Espanya	8	21,62%	
No informat	28	75,68%	
TOTAL	37		

Perfil dels alumnes matriculats a la UB procedents de la 1a assignació des de l'OOAU Curs 2019-20.

Infermeria - Bellvitge

IDIOMES ESTRANGERS ACREDITATS SEGONS B2 O EQUIVALEN

Nombre d'idiomes acreditats

cap idioma	187	61,11%	
1 idioma	110	35,95%	
2 idiomes	7	2,29%	
3 idiomes	2	0,65%	
TOTAL	306		

Idiomes acreditats

Anglès	111	93,28%	
Àrab	11	9,24%	
Francès	6	5,04%	
Altres d'Amèrica	1	0,84%	
Italià	1	0,84%	
TOTAL	119		

Sobre el total d'alumnes que acrediten algun idioma estranger

Un alumne pot acreditar més d'un idioma

Perfil dels alumnes matriculats a la UB procedents de la 1a assignació des de l'OOAU Curs 2019-20.

Infermeria - Bellvitge

NOVES TECNOLOGIES

Faciliten adreça de correu electrònic

Si	306	100,00%	
TOTAL	306		

Faciliten telèfon mòbil

Si	306	100,00%	
TOTAL	306		

Autoritzen enviament d'informació

No	306	100,00%	
TOTAL	306		