

## Perfil dels alumnes matriculats a la UB procedents de la 1a assignació des de l'OOAU Curs 2018-19.

### Infermeria - Bellvitge

Alumnes matriculats: 293

#### DADES PERSONALS

##### Sexe

Dona	249	84,98%	
Home	44	15,02%	
TOTAL	293		

##### Edat

46 - 50 anys	2	0,68%	
41 - 45 anys	4	1,37%	
36 - 40 anys	3	1,02%	
31 - 35 anys	3	1,02%	
26 - 30 anys	14	4,78%	
25 anys	3	1,02%	
24 anys	5	1,71%	
23 anys	7	2,39%	
22 anys	8	2,73%	
21 anys	16	5,46%	
20 anys	36	12,29%	
19 anys	19	6,48%	
18 anys	172	58,70%	
17 o menys	1	0,34%	
TOTAL	293		

##### Espanyols vs Estrangers

Estranger	17	5,80%	
Espanyol	276	94,20%	
TOTAL	293		

##### Zona geogràfica d'origen de la nacionalitat dels estrangers

Unió Europea	3	17,65%	
Resta d'Europa	2	11,76%	
Centre Amèrica	1	5,88%	
Amèrica del Sud	7	41,18%	
Àsia	1	5,88%	
Àfrica	3	17,65%	
TOTAL	17		

## Perfil dels alumnes matriculats a la UB procedents de la 1a assignació des de l'OEAU Curs 2018-19.

### Infermeria - Bellvitge

#### Nacionalitats dels estrangers

Equador	3	17,65%	█
Bolívia	2	11,76%	█
Romania	2	11,76%	█
Argentina	1	5,88%	█
Camerun	1	5,88%	█
Filipines	1	5,88%	█
Itàlia	1	5,88%	█
Marroc	1	5,88%	█
Moldàvia	1	5,88%	█
Nicaragua	1	5,88%	█
Rússia	1	5,88%	█
Sàhara Occidental	1	5,88%	█
Xile	1	5,88%	█
TOTAL	17		

#### Zona geogràfica del lloc de naixement dels estrangers

Unió Europea	2	11,76%	█
Resta d'Europa	2	11,76%	█
Centre Amèrica	1	5,88%	█
Amèrica del Sud	8	47,06%	█
Àsia	1	5,88%	█
Àfrica	3	17,65%	█
TOTAL	17		

#### Països de naixement dels estrangers

Equador	3	17,65%	█
Bolívia	2	11,76%	█
Romania	2	11,76%	█
Argentina	1	5,88%	█
Camerun	1	5,88%	█
Filipines	1	5,88%	█
Marroc	1	5,88%	█
Moldàvia	1	5,88%	█
Nicaragua	1	5,88%	█
Rússia	1	5,88%	█
Sàhara Occidental	1	5,88%	█
Uruguai	1	5,88%	█
Xile	1	5,88%	█
TOTAL	17		

## Perfil dels alumnes matriculats a la UB procedents de la 1a assignació des de l'OOAU Curs 2018-19.

### Infermeria - Bellvitge

#### DOMICILI DE RESIDÈNCIA HABITUAL DE LA FAMÍLIA

##### Domicili a Espanya vs Fora d'Espanya

Espanya	293	100,00%
TOTAL	293	



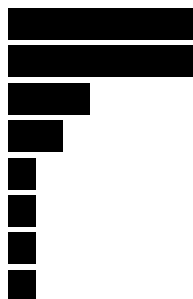
##### Residència familiar a Espanya

Fora de Catalunya	23	7,85%
Catalunya	270	92,15%
TOTAL	293	




##### Comunitat autònoma dels alumnes amb residència familiar a Espanya, llevat Catalunya

Comunitat Valenciana	7	30,43%
Illes Balears	7	30,43%
País Basc	3	13,04%
Andalusia	2	8,70%
Aragó	1	4,35%
Canàries	1	4,35%
Comunitat Foral de Navarra	1	4,35%
Galícia	1	4,35%
TOTAL	23	



##### Províncies de residència familiar no catalanes

Balears	7	30,43%
Valencia	5	21,74%
Alava	2	8,70%
Alicante	2	8,70%
Cadiz	1	4,35%
Huelva	1	4,35%
Huesca	1	4,35%
Las Palmas	1	4,35%
Lugo	1	4,35%
Navarra	1	4,35%
Vizcaya	1	4,35%
TOTAL	23	



## Perfil dels alumnes matriculats a la UB procedents de la 1a assignació des de l'OEAU Curs 2018-19.

### Infermeria - Bellvitge

#### Àmbit territorial dels alumnes amb residència a Catalunya

Àmbit Metropolità	238	88,15%	
Comarques Centrals	11	4,07%	
Camp de Tarragona	10	3,70%	
Comarques Gironines	5	1,85%	
Àmbit de Ponent	4	1,48%	
Terres de l'Ebre	2	0,74%	
<b>TOTAL</b>	<b>270</b>		

#### Comarques de residència familiar

Barcelonès	107	39,63%	
Baix Llobregat	69	25,56%	
Maresme	17	6,30%	
Vallès Occidental	16	5,93%	
Alt Penedès	11	4,07%	
Vallès Oriental	10	3,70%	
Garraf	8	2,96%	
Osona	6	2,22%	
Tarragonès	5	1,85%	
Baix Penedès	3	1,11%	
Cerdanya	3	1,11%	
Selva	3	1,11%	
Bages	2	0,74%	
Baix Camp	2	0,74%	
Baix Empordà	2	0,74%	
Amb freqüència inferior al 0,74%	6	2,22%	
<b>TOTAL</b>	<b>270</b>		

#### Poblacions del domicili familiar a Catalunya

Barcelona	74	27,41%	
L'Hospitalet de Llobregat	15	5,56%	
Cornellà de Llobregat	12	4,44%	
Badalona	9	3,33%	
Sant Boi de Llobregat	9	3,33%	
Santa Coloma de Gramenet	7	2,59%	
El Prat de Llobregat	6	2,22%	
Vilafranca del Penedès	5	1,85%	
Castelldefels	4	1,48%	
Gavà	4	1,48%	
Sabadell	4	1,48%	
Viladecans	4	1,48%	
Amb freqüència inferior al 1,48%	117	43,33%	
<b>TOTAL</b>	<b>270</b>		

## Perfil dels alumnes matriculats a la UB procedents de la 1a assignació des de l'OOAU Curs 2018-19.

### Infermeria - Bellvitge

#### LLOC DE NAIXEMENT

##### Nascuts a Espanya vs Nascuts fora d'Espanya

Fora d'Espanya	38	12,97%
Espanya	255	87,03%
TOTAL	293	




##### Lloc de naixement dels alumnes nascuts fora d'Espanya

Unió Europea	2	5,26%
Resta d'Europa	3	7,89%
Amèrica del Nord	1	2,63%
Centre Amèrica	3	7,89%
Amèrica del Sud	19	50,00%
Àsia	5	13,16%
Àfrica	5	13,16%
TOTAL	38	



##### Països de naixement dels nascuts fora d'Espanya

Equador	5	13,16%
Bolívia	4	10,53%
Colòmbia	3	7,89%
Marroc	3	7,89%
Uruguai	3	7,89%
Xina	3	7,89%
Moldàvia	2	5,26%
Perú	2	5,26%
República Dominicana	2	5,26%
Romania	2	5,26%
Amb freqüència inferior al 5,26%	9	23,68%
TOTAL	38	



##### Nascuts a Espanya

Fora de Catalunya	27	10,59%
Catalunya	228	89,41%
TOTAL	255	



## Perfil dels alumnes matriculats a la UB procedents de la 1a assignació des de l'OOUA Curs 2018-19.

### Infermeria - Bellvitge

#### Comunitat autònoma dels nascuts a Espanya, fora de Catalunya

Andalusia	4	14,81%	■
Aragó	1	3,70%	■
Illes Balears	7	25,93%	■
Canàries	1	3,70%	■
Comunitat Valenciana	7	25,93%	■
Extremadura	1	3,70%	■
Galícia	1	3,70%	■
Comunitat de Madrid	1	3,70%	■
Comunitat Foral de Navarra	1	3,70%	■
País Basc	3	11,11%	■
TOTAL	27		








#### Províncies de naixement dels alumnes nascuts fora de Catalunya

Balears	7	25,93%	■
Valencia	5	18,52%	■
Alava	2	7,41%	■
Alicante	2	7,41%	■
Badajoz	1	3,70%	■
Cadiz	1	3,70%	■
Cordoba	1	3,70%	■
Granada	1	3,70%	■
Huelva	1	3,70%	■
Huesca	1	3,70%	■
Las Palmas	1	3,70%	■
Lugo	1	3,70%	■
Madrid	1	3,70%	■
Navarra	1	3,70%	■
Vizcaya	1	3,70%	■
TOTAL	27		
















## Perfil dels alumnes matriculats a la UB procedents de la 1a assignació des de l'OEAU Curs 2018-19.

### Infermeria - Bellvitge

#### Àmbit territorial del lloc de naixement dels alumnes nascuts a Catalunya (UB)

Àmbit Metropolità	166	72,81%	
Comarques Gironines	6	2,63%	
Camp de Tarragona	8	3,51%	
Terres de l'Ebre	1	0,44%	
Comarques Centrals	6	2,63%	
Àmbit de Ponent	2	0,88%	
No codificat	39	17,11%	
TOTAL	228		

#### Comarques de naixement dels alumnes nascuts a Catalunya (UB)

Barcelonès	94	41,23%	
Baix Llobregat	40	17,54%	
NS/NC	39	17,11%	
Alt Penedès	7	3,07%	
Maresme	7	3,07%	
Vallès Occidental	7	3,07%	
Vallès Oriental	7	3,07%	
Garraf	4	1,75%	
Osona	4	1,75%	
Tarragonès	4	1,75%	
Baix Camp	2	0,88%	
Baix Empordà	2	0,88%	
Baix Penedès	2	0,88%	
Selva	2	0,88%	
Amb freqüència inferior al 0,88%	7	3,07%	
TOTAL	228		

## Perfil dels alumnes matriculats a la UB procedents de la 1a assignació des de l'OOAU Curs 2018-19.

### Infermeria - Bellvitge

#### SITUACIÓ SOCIO-ECONÒMICA DE L'ALUMNE

##### Treball remunerat de l'alumne

Treballa menys de 15 hores setmanals	21	7,17%	
Treballa 15 o més hores setmanals	68	23,21%	
No treballa	204	69,62%	
TOTAL	293		

##### Amb títol de família nombrosa

Família nombrosa	49	16,72%	
Família monoparental	18	6,14%	
No acredita títol de família nombrosa/monoparental	226	77,13%	
TOTAL	293		










## Perfil dels alumnes matriculats a la UB procedents de la 1a assignació des de l'OOUA Curs 2018-19.








### Infermeria - Bellvitge

#### SITUACIÓ SOCIO-FAMILIAR










##### Estudis acabats del pare

Sense estudis	8	2,73%	
Estudis primaris	36	12,29%	
EGB o FP 1er grau	68	23,21%	
Batxillerat o FP 2n grau	89	30,38%	
Diplomat o Enginyer Tèc.	22	7,51%	
Dr., Llicenciat, Enginyer o Arquitecte	48	16,38%	
Altres / NS / NC	22	7,51%	
<b>TOTAL</b>	<b>293</b>		









##### Estudis acabats de la mare

Sense estudis	8	2,73%	
Estudis primaris	29	9,90%	
EGB o FP 1er grau	81	27,65%	
Batxillerat o FP 2n grau	75	25,60%	
Diplomat o Enginyer Tèc.	34	11,60%	
Dr., Llicenciat, Enginyer o Arquitecte	51	17,41%	
Altres / NS / NC	15	5,12%	
<b>TOTAL</b>	<b>293</b>		

##### Ocupació del pare

Direc. o Gerent d'empr. o Inst. Públiques	25	8,53%	
Tècnic o professió associada a tit. univ.	33	11,26%	
Treb. qualificat sect. industrial	41	13,99%	
Treb. qualificat sect. constr. i mineria	18	6,14%	
Treb. qualificat sect. serveis	86	29,35%	
Treb. no qualificat	7	2,39%	
Forces armades	5	1,71%	
No ha tingut un treball remunerat	8	2,73%	
Altres / NS / NC	70	23,89%	
<b>TOTAL</b>	<b>293</b>		

##### Ocupació de la mare

Direc. o Gerent d'empr. o Inst. Públiques	23	7,85%	
Tècnic o professió associada a tit. univ.	39	13,31%	
Treb. qualificat sect. agr. ram. o pesca	1	0,34%	
Treb. qualificat sect. industrial	14	4,78%	
Treb. qualificat sect. serveis	111	37,88%	
Treb. no qualificat	9	3,07%	
No ha tingut un treball remunerat	28	9,56%	
Altres / NS / NC	68	23,21%	
<b>TOTAL</b>	<b>293</b>		

## Perfil dels alumnes matriculats a la UB procedents de la 1a assignació des de l'OOAU Curs 2018-19.

### Infermeria - Bellvitge

#### ACCÉS A LA UNIVERSITAT

##### Via accés

0 - PAU o assimilats	190	64,85%	
2 - Llicenciats, diplomats o assimilats	8	2,73%	
4 - CFGS o assimilats	67	22,87%	
7 - PAU amb estudis iniciats	7	2,39%	
8 - CFGS o assimilats amb estudis iniciats	4	1,37%	
9 - Majors de 25 anys	11	3,75%	
10 - Majors de 40 anys amb experiència laboral	4	1,37%	
11 - Majors de 45 anys	2	0,68%	
TOTAL	293		

##### Convocatòria de Preinscripció

Juny	284	96,93%	
Minusvàlids / Esportistes d'el·lit	5	1,71%	
Més de 40 anys	4	1,37%	
TOTAL	293		

##### Indicador discapacitat/esportista d'alt nivell

Discapacitat	12	100,00%	
TOTAL	12		

## Perfil dels alumnes matriculats a la UB procedents de la 1a assignació des de l'OOAU Curs 2018-19.

### Infermeria - Bellvitge

#### VIES 017: PAU

Alumnes: 197 (67,24%)

##### Any de superació de les PAU

2018 juny	177	89,85%	
2017 juny	12	6,09%	
2017 setembre	2	1,02%	
2016 juny	2	1,02%	
2015 juny	2	1,02%	
abans de 2013	2	1,02%	
TOTAL	197		

##### Nota accés PAU

de 10 a 10,999	1	0,51%	
de 9 a 9,999	9	4,57%	
de 8 a 8,999	127	64,47%	
de 7 a 7,999	59	29,95%	
de 6 a 6,999	1	0,51%	
TOTAL	197		

##### Nota de tall

de 13 a 13,999	1	0,51%	
de 12 a 12,999	13	6,60%	
de 11 a 11,999	98	49,75%	
de 10 a 10,999	82	41,62%	
de 9 a 9,999	1	0,51%	
de 8 a 8,999	1	0,51%	
de 7 a 7,999	1	0,51%	
TOTAL	197		

## Perfil dels alumnes matriculats a la UB procedents de la 1a assignació des de l'OOAU Curs 2018-19.

### Infermeria - Bellvitge

#### Opcions COU / Batxillerat a les PAU

LOGSE 1: Científico-Tècnica	1	100,00%	
TOTAL	1		

Alumnes que han superat les PAU amb anterioritat al 2010

#### Matèria de modalitat a la fase general de les PAU

Credencial UNED (sistemes educatius estrangers)	2	1,02%	
Física	1	0,51%	
Matemàtiques	118	60,20%	
Matemàtiques aplicades a les CC Socials	75	38,27%	
TOTAL	196		

Alumnes que han superat les PAU a partir del 2010

#### Opció concordant amb l'estudi assignat

No	76	38,58%	
Sí	121	61,42%	
TOTAL	197		

#### Universitats on l'alumne ha superat les PAU

Universitat de Barcelona	61	30,96%	
Universitat Politècnica de Catalunya	57	28,93%	
Universitat Autònoma de Barcelona	25	12,69%	
Universitat Pompeu Fabra	15	7,61%	
Universitat Rovira i Virgili	9	4,57%	
Universitat de les Illes Balears	7	3,55%	
Universitat de Lleida	5	2,54%	
Universitat de Girona	4	2,03%	
Euskal Herriakako Unibertsitatea	2	1,02%	
Univ. Nac. de Educación a Distancia	2	1,02%	
Universitat Politècnica de València	2	1,02%	
Amb freqüència inferior al 1,02%	8	4,06%	
TOTAL	197		

#### Comunitat autònoma de la Universitat on l'alumne ha superat les PAU

Catalunya	176	89,34%	
Illes Balears	7	3,55%	
Comunitat Valenciana	6	3,05%	
Andalusia	2	1,02%	
País Basc	2	1,02%	
Aragó	1	0,51%	
Canàries	1	0,51%	
Comunitat Foral de Navarra	1	0,51%	
Galícia	1	0,51%	
TOTAL	197		

## Perfil dels alumnes matriculats a la UB procedents de la 1a assignació des de l'OOAU Curs 2018-19.

### Infermeria - Bellvitge

#### Prové d'un Sistema Educatiu Estranger sense PAU

Sí	2	1,02%
No	177	89,85%
No informat	18	9,14%
TOTAL	197	



#### País del Sistema Educatiu Estranger

França	1	50,00%
Irlanda	1	50,00%
TOTAL	2	



#### Número de matèries que ponderen

2 matèries amb 0.2	194	98,48%
1 matèria amb 0.2 i l'altre amb 0.1	1	0,51%
1 matèria amb 0.2	1	0,51%
no pondera	1	0,51%
TOTAL	197	



#### Matèries que ponderen

Biologia	160	81,63%
Química	141	71,94%
Matemàtiques	89	45,41%
Ciències de la terra i del medi ambient	1	0,51%
TOTAL	196	



Sobre el total d'alumnes que ponderen alguna matèria

Un alumne pot ponderar 1 o 2 matèries

#### Qualificació obtinguda de les matèries que ponderen amb 0,2

##### Matemàtiques

9 o més	13	6,63%
de 8 a 8,999	28	14,29%
de 7 a 7,999	24	12,24%
de 6 a 6,999	18	9,18%
de 5 a 5,999	6	3,06%
no pondera	107	54,59%
TOTAL	196	



Sobre el total d'alumnes que ponderen alguna matèria

## Perfil dels alumnes matriculats a la UB procedents de la 1a assignació des de l'OOAU Curs 2018-19.

### Infermeria - Bellvitge

#### Química

9 o més	8	4,08%	
de 8 a 8,999	47	23,98%	
de 7 a 7,999	45	22,96%	
de 6 a 6,999	32	16,33%	
de 5 a 5,999	9	4,59%	
no pondera	55	28,06%	
TOTAL	196		

Sobre el total d'alumnes que ponderen alguna matèria

#### Biologia

9 o més	23	11,73%	
de 8 a 8,999	46	23,47%	
de 7 a 7,999	47	23,98%	
de 6 a 6,999	37	18,88%	
de 5 a 5,999	7	3,57%	
no pondera	36	18,37%	
TOTAL	196		

Sobre el total d'alumnes que ponderen alguna matèria

#### Qualificació obtinguda de les matèries que ponderen amb 0,1

#### Ciències de la terra i del medi ambient

9 o més	-	-	
de 8 a 8,999	-	-	
de 7 a 7,999	-	-	
de 6 a 6,999	-	-	
de 5 a 5,999	1	0,51%	
no pondera	195	99,49%	
TOTAL	196		

Sobre el total d'alumnes que ponderen alguna matèria

## Perfil dels alumnes matriculats a la UB procedents de la 1a assignació des de l'OOAU Curs 2018-19.

### Infermeria - Bellvitge

#### VIES 4 I 8: FP2, MP3, AAIOA O CFGS

Alumnes: 71 (24,23%)

##### Any de finalització del cicle formatiu

2018 juny	53	74,65%	
2017 juny	9	12,68%	
2016 juny	4	5,63%	
2016 setembre	1	1,41%	
2015 juny	2	2,82%	
2014 juny	1	1,41%	
2013 juny	1	1,41%	
TOTAL	71		

##### Nota expedient CFGS

de 9 a 9,999	37	52,11%	
de 8 a 8,999	24	33,80%	
de 7 a 7,999	6	8,45%	
de 10 a 10,999	4	5,63%	
TOTAL	71		

##### Nota de tall

de 7 a 7,999	1	1,41%	
de 13 a 13,999	1	1,41%	
de 12 a 12,999	8	11,27%	
de 11 a 11,999	32	45,07%	
de 10 a 10,999	29	40,85%	
TOTAL	71		

##### Tipus d'ensenyament

CFPS: Cicle formatiu de formació professional	71	100,00%	
TOTAL	71		

## Perfil dels alumnes matriculats a la UB procedents de la 1a assignació des de l'OAU Curs 2018-19.

### Infermeria - Bellvitge

#### Branques FP2, MP3, AAI OA o CFGS

CFPS: Documentació i administració sanitàries (CFGs-LOE)	12	16,90%	
CFPS: Higiene bucodental (CFGs-LOE)	11	15,49%	
CFPS: Laboratori clínic i biomèdic (CFGs-LOE)	10	14,08%	
CFPS: Imatge per al diagnòstic i medicina nuclear (CFGs-LOE)	9	12,68%	
CFPS: Anatomia patològica i citodiagnòstic (CFGs-LOE)	6	8,45%	
CFPS: Dietètica	4	5,63%	
CFPS: Documentació i administració sanitàries, perfil professional gestió de dades (CFGs-LOE)	2	2,82%	
CFPS: Documentació sanitària	2	2,82%	
CFPS: Fabricació de productes farmacèutics, biotecnològics i afins (CFGs-LOE)	2	2,82%	
CFPS: Laboratori clínic i biomèdic, perfil professional recerca (CFGs-LOE)	2	2,82%	
CFPS: Laboratori de diagnòstic clínic	2	2,82%	
Amb freqüència inferior al 2,82%	9	12,68%	
<b>TOTAL</b>	<b>71</b>		

#### Branca concordant amb l'estudi assignat

No	3	4,23%	
Sí	68	95,77%	
<b>TOTAL</b>	<b>71</b>		

#### Número de mòduls que ponderen

2 matèries amb 0.2	42	59,15%	
1 matèria amb 0.2 i l'altre amb 0.1	6	8,45%	
1 matèria amb 0.2	22	30,99%	
no pondera	1	1,41%	
<b>TOTAL</b>	<b>71</b>		

#### Matèries que ponderen

Biologia	66	94,29%	
Química	38	54,29%	
Matemàtiques	8	11,43%	
Ciències de la terra i del medi ambient	5	7,14%	
Física	1	1,43%	
<b>TOTAL</b>	<b>70</b>		

Sobre el total d'alumnes que ponderen alguna matèria

Un alumne pot ponderar 1 o 2 matèries

#### Qualificació obtinguda de les matèries que ponderen amb 0.2



## Perfil dels alumnes matriculats a la UB procedents de la 1a assignació des de l'OOUA Curs 2018-19.

### Infermeria - Bellvitge

#### Matemàtiques

9 o més	-	-	
de 8 a 8,999	2	2,86%	■
de 7 a 7,999	-	-	
de 6 a 6,999	5	7,14%	■
de 5 a 5,999	1	1,43%	■
no pondera	62	88,57%	■
TOTAL	70		

Sobre el total d'alumnes que ponderen alguna matèria

#### Química

9 o més	-	-	
de 8 a 8,999	6	8,57%	■
de 7 a 7,999	10	14,29%	■
de 6 a 6,999	11	15,71%	■
de 5 a 5,999	11	15,71%	■
no pondera	32	45,71%	■
TOTAL	70		

Sobre el total d'alumnes que ponderen alguna matèria

#### Biologia

9 o més	6	8,57%	■
de 8 a 8,999	18	25,71%	■
de 7 a 7,999	12	17,14%	■
de 6 a 6,999	19	27,14%	■
de 5 a 5,999	11	15,71%	■
no pondera	4	5,71%	■
TOTAL	70		

Sobre el total d'alumnes que ponderen alguna matèria

#### Qualificació obtinguda de les matèries que ponderen amb 0,1

#### Física

9 o més	-	-	
de 8 a 8,999	-	-	
de 7 a 7,999	-	-	
de 6 a 6,999	-	-	
de 5 a 5,999	1	1,43%	■
no pondera	69	98,57%	■
TOTAL	70		

Sobre el total d'alumnes que ponderen alguna matèria

## Perfil dels alumnes matriculats a la UB procedents de la 1a assignació des de l'OOAU Curs 2018-19.

### Infermeria - Bellvitge

#### Ciències de la terra i del medi ambient

9 o més	-	-	
de 8 a 8,999	2	2,86%	■
de 7 a 7,999	-	-	
de 6 a 6,999	2	2,86%	■
de 5 a 5,999	1	1,43%	■
no pondera	65	92,86%	■
TOTAL	70		

*Sobre el total d'alumnes que ponderen alguna matèria*

## Perfil dels alumnes matriculats a la UB procedents de la 1a assignació des de l'OOAU Curs 2018-19.

### Infermeria - Bellvitge

#### VIES 7 I 8: AMB ESTUDIS UNIVERSITARIS INICIATS

Alumnes: 11 (3,75%)

##### Universitats on l'alumne ha iniciat els estudis

No informat	11	100,00%
TOTAL	11	

##### Comunitat autònoma de la universitat on l'alumne ha iniciat els estudis

No informat	11	100,00%
TOTAL	11	

##### Últim estudi iniciat

No informat	11	100,00%
TOTAL	11	

## Perfil dels alumnes matriculats a la UB procedents de la 1a assignació des de l'OAU Curs 2018-19.


### Infermeria - Bellvitge

#### VIA 2: AMB ESTUDIS UNIVERSITARIS FINALITZATS

Alumnes: 8 (2,73%)

##### Any de finalització de la carrera

2018	1	12,50%
2017	2	25,00%
2016	1	12,50%
2015	1	12,50%
2014	1	12,50%
2013	1	12,50%
abans de 2013	1	12,50%
TOTAL	8	



##### Nota de tall

de 8 a 8,999	8	100,00%
TOTAL	8	



##### Última carrera finalitzada

Ciències de l'activitat física i de l'esport, Grau en (UB)	1	12,50%
Estudi desconegut (homologat)	1	12,50%
Fisioteràpia, Grau en (fora de Catalunya)	1	12,50%
Fisioteràpia, Grau en (UAB)	1	12,50%
Màster Oficial	1	12,50%
Nutrició humana i dietètica, Grau en (UB)	1	12,50%
Òptica i optometria, Grau en (UPC)	1	12,50%
Pedagogia, Llicenciatura en	1	12,50%
TOTAL	8	



##### Universitats on l'alumne ha finalitzat l'última carrera

No informat	8	100,00%
TOTAL	8	



##### Comunitat autònoma de la universitat on l'alumne ha finalitzat l'última carrera

No informat	8	100,00%
TOTAL	8	



## Perfil dels alumnes matriculats a la UB procedents de la 1a assignació des de l'OOAU Curs 2018-19.

### Infermeria - Bellvitge

#### VIA 9: MAJORS DE 25 ANYS

Alumnes: 11 (3,75%)

##### Any de superació la prova de més grans de 25 anys.

2018	11	100,00%
TOTAL	11	



##### Nota de tall

de 8 a 8,999	1	9,09%
de 7 a 7,999	5	45,45%
de 6 a 6,999	4	36,36%
de 5 a 5,999	1	9,09%
TOTAL	11	



##### Opcions majors de 25 anys

Ciències - Ciències de la salut	11	100,00%
TOTAL	11	



##### Universitat on l'alumne ha superat la Prova de més grans de 25 anys

Universitat de Barcelona	5	45,45%
Universitat Autònoma de Barcelona	4	36,36%
Universitat Ramon Llull	1	9,09%
Universitat Abat Oliba CEU	1	9,09%
TOTAL	11	



## Perfil dels alumnes matriculats a la UB procedents de la 1a assignació des de l'OOAU Curs 2018-19.

### Infermeria - Bellvitge

#### VIA 11: MAJORS DE 45 ANYS

Alumnes: 2 (0,68%)

##### Any de superació la prova de més grans de 45 anys.

2018	2	100,00%	
TOTAL	2		

##### Nota de tall









de 6 a 6,999	2	100,00%	
TOTAL	2		

## Perfil dels alumnes matriculats a la UB procedents de la 1a assignació des de l'OOAU Curs 2018-19.










### Infermeria - Bellvitge

#### ELECCIÓ DELS ESTUDIS





##### Ordre d'assignació segons preferències de l'alumne

1a. preferència	227	77,47%	
2a. preferència	35	11,95%	
3a. preferència	12	4,10%	
4a. preferència	3	1,02%	
5a. preferència	5	1,71%	
6a. preferència	4	1,37%	
7a. preferència	5	1,71%	
8a. preferència	2	0,68%	
TOTAL	293		

##### Orientació a l'escollir els estudis universitaris

Iniciativa pròpia/vocació	194	66,21%	
Interès en el contingut dels estudis	56	19,11%	
Entorn familiar	16	5,46%	
Sortides professionals	7	2,39%	
Professors de secundària	4	1,37%	
Saló d'Ensenyament	4	1,37%	
Persones que han fet aquests estudis	2	0,68%	
Amistats	1	0,34%	
Altres / NS / NC	9	3,07%	
TOTAL	293		

##### Aspectes que s'han tingut en compte en l'elecció estudi

Interès en el contingut dels estudis	184	62,80%	
Expectatives professionals	86	29,35%	
Nota de tall	18	6,14%	
Altres / NS / NC	5	1,71%	
TOTAL	293		

## Perfil dels alumnes matriculats a la UB procedents de la 1a assignació des de l'OOAU Curs 2018-19.








### Infermeria - Bellvitge

#### ESTUDIS A SECUNDÀRIA




S'exclouen els alumnes que no informen sobre l'any d'acabament dels estudis.

Alumnes: 265 (90,44%)




##### Any d'acabament dels estudis

2018	174	65,66%	
2017	18	6,79%	
2016	36	13,58%	
2015	14	5,28%	
2014	8	3,02%	
2013	3	1,13%	
abans de 2013	12	4,53%	
TOTAL	265		

##### Tipus de centre on han estudiat l'últim any

Públic	151	56,98%	
Privat	108	40,75%	
Concertat	6	2,26%	
TOTAL	265		

##### Lloc del centre

Catalunya	240	90,57%	
Espanya	22	8,30%	
Altres	3	1,13%	
TOTAL	265		



## Perfil dels alumnes matriculats a la UB procedents de la 1a assignació des de l'OOAU Curs 2018-19.

### Infermeria - Bellvitge

#### Centre de secundària a Catalunya per àmbit territorial

Àmbit Metropolità	208	86,67%	
Comarques Gironines	6	2,50%	
Camp de Tarragona	8	3,33%	
Terres de l'Ebre	2	0,83%	
Comarques Centrals	11	4,58%	
Àmbit de Ponent	4	1,67%	
No informat	1	0,42%	
<b>TOTAL</b>	<b>240</b>		

#### Centre de secundària a Catalunya per comarques

Barcelonès	108	45,00%	
Baix Llobregat	49	20,42%	
Maresme	14	5,83%	
Vallès Occidental	13	5,42%	
Alt Penedès	9	3,75%	
Garraf	8	3,33%	
Vallès Oriental	7	2,92%	
Osona	5	2,08%	
Baix Penedès	3	1,25%	
Cerdanya	3	1,25%	
Selva	3	1,25%	
Tarragonès	3	1,25%	
Bages	2	0,83%	
Baix Camp	2	0,83%	
Baix Empordà	2	0,83%	
Amb freqüència inferior al 0,83%	8	3,33%	
No informat	1	0,42%	
<b>TOTAL</b>	<b>240</b>		

#### Centre de secundària a Catalunya per població

Barcelona	49	31,01%	
Sant Boi de Llobregat	6	3,80%	
Cornellà de Llobregat	4	2,53%	
Vilanova i la Geltrú	4	2,53%	
L'Hospitalet de Llobregat	3	1,90%	
Santa Coloma de Gramenet	3	1,90%	
Vic	3	1,90%	
Amb freqüència inferior al 1,90%	53	33,54%	
No informat	33	20,89%	
<b>TOTAL</b>	<b>158</b>		

Es comptabilitzen els alumnes que han finalitzat la secundària el curs anterior a un centre català i dins del sistema educatiu espanyol

## Perfil dels alumnes matriculats a la UB procedents de la 1a assignació des de l'OEAU Curs 2018-19.

### Infermeria - Bellvitge

#### Centres on l'alumne ha estudiat la secundària a Catalunya

INST.MIQUEL MARTI POL-CORNELLA	4	2,53%	
FEDAC-AMILCAR	3	1,90%	
INST.FRANCESC X.LLUCH RAFECAS	3	1,90%	
INST.JOAQUIM RUBIO I ORS-S.BOI	3	1,90%	
ESCOLA PIA SANTA ANNA MATARO	2	1,27%	
INST.JAUME CALLÍS	2	1,27%	
INST.JOAN BOSCÀ	2	1,27%	
INST.JOAN RAMON BENAPRÈS	2	1,27%	
INST.M JOSEP SERRAT I BONASTRE	2	1,27%	
INST.MILA I FONTANALS-VILAFR.	2	1,27%	
INST.PERE BORRELL	2	1,27%	
JESÚS, MARIA I JOSEP	2	1,27%	
LA SALLE CONGRÉS	2	1,27%	
PADRE DAMIAN-SAGRADOS CORAZONE	2	1,27%	
SAGRAT COR-DIPUTACIÓ	2	1,27%	
SANT MIQUEL	2	1,27%	
SANTISSIMA TRINITAT	2	1,27%	
SUNION, INST.CULTURAL CATALANA	2	1,27%	
Amb freqüència inferior al 1,27%	84	53,16%	
No informat	33	20,89%	
<b>TOTAL</b>	<b>158</b>		

Es comptabilitzen els alumnes que han finalitzat la secundària el curs anterior a un centre català i dins del sistema educatiu espanyol

#### Centre de secundària a la resta d'Espanya per comunitat autònoma

Illes Balears	7	31,82%	
Comunitat Valenciana	5	22,73%	
Andalusia	3	13,64%	
País Basc	3	13,64%	
Aragó	1	4,55%	
Canàries	1	4,55%	
Comunitat Foral de Navarra	1	4,55%	
Galícia	1	4,55%	
<b>TOTAL</b>	<b>22</b>		

#### Centre de secundària fora d'Espanya

Unió Europea	1	33,33%	
Centre Amèrica	1	33,33%	
Amèrica del Sud	1	33,33%	
<b>TOTAL</b>	<b>3</b>		

## Perfil dels alumnes matriculats a la UB procedents de la 1a assignació des de l'OOU Curs 2018-19.







### Infermeria - Bellvitge

#### ESTUDIS A CICLES FORMATIUS DE GRAU SUPERIOR O FP2




S'exclouen els alumnes que no informen sobre l'any d'acabament dels estudis.

Alumnes: 75 (25,60%)



##### Any d'acabament dels estudis

2018	56	74,67%	
2017	9	12,00%	
2016	5	6,67%	
2015	2	2,67%	
2014	1	1,33%	
2013	2	2,67%	
TOTAL	75		




##### Tipus de centre on han estudiat l'últim any

Públic	45	60,00%	
Privat	15	20,00%	
Concertat	15	20,00%	
TOTAL	75		








##### Lloc del centre

Catalunya	72	96,00%	
Espanya	3	4,00%	
TOTAL	75		



##### Àmbit territorial de la comarca del centre a Catalunya

Àmbit Metropolità	70	97,22%	
Àmbit de Ponent	1	1,39%	
Camp de Tarragona	1	1,39%	
TOTAL	72		

##### Comarques del centre a Catalunya

Barcelonès	48	66,67%	
Baix Llobregat	8	11,11%	
Maresme	6	8,33%	
Vallès Occidental	6	8,33%	
Vallès Oriental	2	2,78%	
Segrià	1	1,39%	
Tarragonès	1	1,39%	
TOTAL	72		

##### Comunitat autònoma del centre a la resta Espanya

Comunitat Valenciana	2	66,67%	
Andalusia	1	33,33%	
TOTAL	3		

## Perfil dels alumnes matriculats a la UB procedents de la 1a assignació des de l'OOAU Curs 2018-19.

### Infermeria - Bellvitge

#### ESTUDIS SUPERIORS CURSATS PER L'ALUMNE

S'exclouen els alumnes que no han cursat estudis superiors

Alumnes: 21 (7,17%)

##### Any que van accedir per 1a vegada a la universitat

2017	8	38,10%	
2015	1	4,76%	
2014	1	4,76%	
2013	5	23,81%	
abans de 2013	6	28,57%	
TOTAL	21		

##### Titulació o nivell assolit

Llicenciat	4	19,05%	
Sense titulació amb 180 crèdits o més	3	14,29%	
Sense titulació amb menys de 180 cr.	6	28,57%	
Altres / NS / NC	3	14,29%	
Graduat	5	23,81%	
TOTAL	21		

##### Modalitat d'accés per primera vegada a la Universitat

PAU	18	85,71%	
COU	1	4,76%	
CFGS o assimilats	1	4,76%	
Altres / NS / NC	1	4,76%	
TOTAL	21		

##### Via d'accés a preinscripció

0 - PAU o assimilats	3	14,29%	
2 - Llicenciats, diplomats o assimilats	8	38,10%	
7 - PAU amb estudis iniciats	7	33,33%	
8 - CFGS o assimilats amb estudis iniciats	3	14,29%	
TOTAL	21		

## Perfil dels alumnes matriculats a la UB procedents de la 1a assignació des de l'OOAU Curs 2018-19.

### Infermeria - Bellvitge

#### IDIOMES ESTRANGERS ACREDITAS SEGONS B2 O EQUIVALEN

##### Nombre d'idiomes acreditats

cap idioma	205	69,97%	
1 idioma	80	27,30%	
2 idiomes	8	2,73%	
TOTAL	293		

##### Idiomes acreditats

Anglès	82	93,18%	
Àrab	6	6,82%	
Altres d'Àfrica	2	2,27%	
Altres d'Oceania	2	2,27%	
Alemanys	1	1,14%	
Altres d'Amèrica	1	1,14%	
Francès	1	1,14%	
Italià	1	1,14%	
TOTAL	88		

*Sobre el total d'alumnes que acrediten algun idioma estranger*

*Un alumne pot acreditar més d'un idioma*

## Perfil dels alumnes matriculats a la UB procedents de la 1a assignació des de l'OOUA Curs 2018-19.

### Infermeria - Bellvitge

#### NOVES TECNOLOGIES

##### Disposen d'un ordinador personal al seu domicili habitual?

Si, i amb connexió a internet	57	19,45%	
Sí, sense connexió a internet	3	1,02%	
No, però utilitzo internet	2	0,68%	
No informat	231	78,84%	
TOTAL	293		

##### Faciliten adreça de correu electrònic

Sí	293	100,00%	
TOTAL	293		

##### Faciliten telèfon mòbil

Sí	293	100,00%	
TOTAL	293		

##### Autoritzen enviament d'informació

No	293	100,00%	
TOTAL	293		

##### Té coneixements d'eines d'ofimàtica? (excel, word, acces,...)

Regulars	14	4,78%	
Nuls	1	0,34%	
Bons	47	16,04%	
No informat	231	78,84%	
TOTAL	293		

##### Familiaritzat amb aules en línia de la plataforma Moodle

Molt	26	8,87%	
Gens	7	2,39%	
Bastant	29	9,90%	
No informat	231	78,84%	
TOTAL	293		

##### Utilitza eines per a compartir (wiki, blogs, ...)

Sempre	11	3,75%	
Mai	15	5,12%	
A vegades	36	12,29%	
No informat	231	78,84%	
TOTAL	293		

## Perfil dels alumnes matriculats a la UB procedents de la 1a assignació des de l'OOAU Curs 2018-19.

### Infermeria - Bellvitge

#### Utilitza xarxes socials (Facebook, Twitter, ...)

Sempre	36	12,29%	
Mai	3	1,02%	
A vegades	23	7,85%	
No informat	231	78,84%	
TOTAL	293		

#### Utilitza cercadors d'informació (Google, Wikipedia, Youtube,...)

Sempre	56	19,11%	
A vegades	6	2,05%	
No informat	231	78,84%	
TOTAL	293		

#### Utilitza eines de missatgeria instantània (Messenger, Skype, Xats, ...)

Sempre	39	13,31%	
Mai	3	1,02%	
A vegades	20	6,83%	
No informat	231	78,84%	
TOTAL	293		

#### Principal objectiu pel qual fa servir aquestes eines amb finalitats personals

Comunicar-se	56	19,11%	
Compartir	1	0,34%	
Buscar informació	5	1,71%	
No informat	231	78,84%	
TOTAL	293		

#### Principal objectiu pel qual fa servir aquestes eines amb finalitats acadèmiques

Comunicar-se	1	0,34%	
Buscar informació	61	20,82%	
No informat	231	78,84%	
TOTAL	293		