



Perfil dels alumnes matriculats a la UB procedents de la 1a assignació des de l'OOAU Curs 2020-21.

Enginyeria biomèdica






Alumnes matriculats: 43

DADES PERSONALS

Sexe

| | | | |
|-------|----|--------|--|
| Dona | 29 | 67,44% |  |
| Home | 14 | 32,56% |  |
| TOTAL | 43 | | |

Edat

| | | | |
|---------|----|--------|--|
| 25 anys | 1 | 2,33% |  |
| 22 anys | 1 | 2,33% |  |
| 20 anys | 1 | 2,33% |  |
| 19 anys | 1 | 2,33% |  |
| 18 anys | 39 | 90,70% |  |
| TOTAL | 43 | | |

Epanyols vs Estrangers

| | | | |
|---------|----|---------|---|
| Epanyol | 43 | 100,00% |  |
| TOTAL | 43 | | |

Perfil dels alumnes matriculats a la UB procedents de la 1a assignació des de l'OOAU Curs 2020-21.

Enginyeria biomèdica

DOMICILI DE RESIDÈNCIA HABITUAL DE LA FAMÍLIA

Domicili a Espanya vs Fora d'Espanya

| | | |
|---------|----|---------|
| Espanya | 43 | 100,00% |
| TOTAL | 43 | |



Residència familiar a Espanya

| | | |
|-------------------|----|--------|
| Fora de Catalunya | 5 | 11,63% |
| Catalunya | 38 | 88,37% |
| TOTAL | 43 | |



Comunitat autònoma dels alumnes amb residència familiar a Espanya, llevat Catalunya

| | | |
|---------------|---|--------|
| Illes Balears | 4 | 80,00% |
| Galícia | 1 | 20,00% |
| TOTAL | 5 | |



Províncies de residència familiar no catalanes

| | | |
|-----------|---|--------|
| Baleares | 4 | 80,00% |
| La Coruña | 1 | 20,00% |
| TOTAL | 5 | |



Perfil dels alumnes matriculats a la UB procedents de la 1a assignació des de l'OOAU Curs 2020-21.

Enginyeria biomèdica

Àmbit territorial dels alumnes amb residència a Catalunya

| | | | |
|---------------------|----|--------|--|
| Àmbit Metropolità | 32 | 84,21% | |
| Comarques Gironines | 3 | 7,89% | |
| Àmbit de Ponent | 2 | 5,26% | |
| Terres de l'Ebre | 1 | 2,63% | |
| TOTAL | 38 | | |

Comarques de residència familiar

| | | | |
|-------------------|----|--------|--|
| Barcelonès | 16 | 42,11% | |
| Baix Llobregat | 8 | 21,05% | |
| Maresme | 5 | 13,16% | |
| Gironès | 2 | 5,26% | |
| Segrià | 2 | 5,26% | |
| Vallès Occidental | 2 | 5,26% | |
| Baix Ebre | 1 | 2,63% | |
| Garraf | 1 | 2,63% | |
| Ripollès | 1 | 2,63% | |
| TOTAL | 38 | | |

Poblacions del domicili familiar a Catalunya

| | | | |
|----------------------------------|----|--------|--|
| Barcelona | 16 | 42,11% | |
| Castelldefels | 2 | 5,26% | |
| El Prat de Llobregat | 2 | 5,26% | |
| Mataró | 2 | 5,26% | |
| Amb freqüència inferior al 5,26% | 16 | 42,11% | |
| TOTAL | 38 | | |

Perfil dels alumnes matriculats a la UB procedents de la 1a assignació des de l'OEAU Curs 2020-21.

Enginyeria biomèdica

LLOC DE NAIXEMENT

Nascuts a Espanya vs Nascuts fora d'Espanya

| | | |
|----------------|----|--------|
| Fora d'Espanya | 1 | 2,33% |
| Espanya | 42 | 97,67% |
| TOTAL | 43 | |



Lloc de naixement dels alumnes nascuts fora d'Espanya

| | | |
|------------------|---|---------|
| Amèrica del Nord | 1 | 100,00% |
| TOTAL | 1 | |



Països de naixement dels nascuts fora d'Espanya

| | | |
|------------------------|---|---------|
| Estats Units d'Amèrica | 1 | 100,00% |
| TOTAL | 1 | |



Nascuts a Espanya

| | | |
|-------------------|----|--------|
| Fora de Catalunya | 6 | 14,29% |
| Catalunya | 36 | 85,71% |
| TOTAL | 42 | |



Comunitat autònoma dels nascuts a Espanya, fora de Catalunya

| | | |
|----------------------|---|--------|
| Principat d'Astúries | 1 | 16,67% |
| Illes Balears | 4 | 66,67% |
| Galícia | 1 | 16,67% |
| TOTAL | 6 | |



Províncies de naixement dels alumnes nascuts fora de Catalunya

| | | |
|-----------|---|--------|
| Baleares | 4 | 66,67% |
| Asturias | 1 | 16,67% |
| La Coruña | 1 | 16,67% |
| TOTAL | 6 | |



Perfil dels alumnes matriculats a la UB procedents de la 1a assignació des de l'OOAU Curs 2020-21.

Enginyeria biomèdica

Àmbit territorial del lloc de naixement dels alumnes nascuts a Catalunya (UB)

| | | | |
|---------------------|----|--------|--|
| Àmbit Metropolità | 31 | 86,11% | |
| Comarques Gironines | 2 | 5,56% | |
| Terres de l'Ebre | 1 | 2,78% | |
| Comarques Centrals | 1 | 2,78% | |
| Àmbit de Ponent | 1 | 2,78% | |
| TOTAL | 36 | | |

Comarques de naixement dels alumnes nascuts a Catalunya (UB)

| | | | |
|-------------------|----|--------|--|
| Barcelonès | 18 | 50,00% | |
| Baix Llobregat | 6 | 16,67% | |
| Maresme | 3 | 8,33% | |
| Vallès Occidental | 3 | 8,33% | |
| Alt Empordà | 1 | 2,78% | |
| Baix Ebre | 1 | 2,78% | |
| Garraf | 1 | 2,78% | |
| Gironès | 1 | 2,78% | |
| Osona | 1 | 2,78% | |
| Segrià | 1 | 2,78% | |
| TOTAL | 36 | | |

Poblacions de naixement a Catalunya

| | | | |
|-----------------------------------|----|--------|--|
| Barcelona | 22 | 57,89% | |
| Amb freqüència inferior al 57,89% | 15 | 39,47% | |
| No informat | 1 | 2,63% | |
| TOTAL | 38 | | |

Perfil dels alumnes matriculats a la UB procedents de la 1a assignació des de l'OOAU Curs 2020-21.

Enginyeria biomèdica

SITUACIÓ SOCIO-ECONÒMICA DE L'ALUMNE

Treball remunerat de l'alumne

| | | | |
|--------------------------------------|----|--------|--|
| Treballa menys de 15 hores setmanals | 6 | 13,95% | |
| No treballa | 37 | 86,05% | |
| TOTAL | 43 | | |

Amb títol de família nombrosa






| | | | |
|--|----|--------|--|
| Família nombrosa | 9 | 20,93% | |
| Família monoparental | 2 | 4,65% | |
| No acredita títol de família nombrosa/monoparental | 32 | 74,42% | |
| TOTAL | 43 | | |

Perfil dels alumnes matriculats a la UB procedents de la 1a assignació des de l'OOAU Curs 2020-21.






Enginyeria biomèdica

SITUACIÓ SOCIO-FAMILIAR









Estudis acabats del pare

| | | | |
|--|----|--------|--|
| EGB o FP 1er grau | 4 | 9,30% |  |
| Batxillerat o FP 2n grau | 6 | 13,95% |  |
| Diplomat o Enginyer Tèc. | 8 | 18,60% |  |
| Dr., Llicenciat, Enginyer o Arquitecte | 24 | 55,81% |  |
| Altres / NS / NC | 1 | 2,33% |  |
| TOTAL | 43 | | |









Estudis acabats de la mare

| | | | |
|--|----|--------|--|
| EGB o FP 1er grau | 2 | 4,65% |  |
| Batxillerat o FP 2n grau | 5 | 11,63% |  |
| Diplomat o Enginyer Tèc. | 8 | 18,60% |  |
| Dr., Llicenciat, Enginyer o Arquitecte | 27 | 62,79% |  |
| Altres / NS / NC | 1 | 2,33% |  |
| TOTAL | 43 | | |

Ocupació del pare

| | | | |
|---|----|--------|--|
| Direc. o Gerent d'empr. o Inst. Públiques | 7 | 16,28% |  |
| Tècnic o professió associada a tit. univ. | 13 | 30,23% |  |
| Treb. qualificat sect. agr. ram. o pesca | 3 | 6,98% |  |
| Treb. qualificat sect. industrial | 5 | 11,63% |  |
| Treb. qualificat sect. constr. i mineria | 1 | 2,33% |  |
| Treb. qualificat sect. serveis | 7 | 16,28% |  |
| Treb. no qualificat | 1 | 2,33% |  |
| Altres / NS / NC | 6 | 13,95% |  |
| TOTAL | 43 | | |

Ocupació de la mare

| | | | |
|---|----|--------|--|
| Direc. o Gerent d'empr. o Inst. Públiques | 3 | 6,98% |  |
| Tècnic o professió associada a tit. univ. | 19 | 44,19% |  |
| Treb. qualificat sect. agr. ram. o pesca | 1 | 2,33% |  |
| Treb. qualificat sect. industrial | 1 | 2,33% |  |
| Treb. qualificat sect. serveis | 11 | 25,58% |  |
| Treb. no qualificat | 1 | 2,33% |  |
| No ha tingut un treball remunerat | 3 | 6,98% |  |
| Altres / NS / NC | 4 | 9,30% |  |
| TOTAL | 43 | | |

Perfil dels alumnes matriculats a la UB procedents de la 1a assignació des de l'OOAU Curs 2020-21.

Enginyeria biomèdica

ACCÉS A LA UNIVERSITAT

Via accés

| | | |
|---|----|--------|
| 0 - PAU o assimilats | 39 | 90,70% |
| 2 - Llicenciats, diplomats o assimilats | 1 | 2,33% |
| 4 - CFGS o assimilats | 1 | 2,33% |
| 7 - PAU amb estudis iniciats | 2 | 4,65% |
| TOTAL | 43 | |



Convocatòria de Preinscripció

| | | |
|------------------------------------|----|--------|
| Juny | 42 | 97,67% |
| Minusvàlids / Esportistes d'el-lit | 1 | 2,33% |
| TOTAL | 43 | |



Indicador discapacitat/esportista d'alt nivell

| | | |
|-------------------------|---|---------|
| Esportista d'alt nivell | 1 | 100,00% |
| TOTAL | 1 | |



Perfil dels alumnes matriculats a la UB procedents de la 1a assignació des de l'OOAU Curs 2020-21.

Enginyeria biomèdica

VIES 0 I 7: PAU

Alumnes: 41 (95,35%)

Any de superació de les PAU

| | | |
|-----------|----|--------|
| 2020 juny | 39 | 95,12% |
| 2019 juny | 1 | 2,44% |
| 2016 juny | 1 | 2,44% |
| TOTAL | 41 | |



Nota accés PAU

| | | |
|----------------|----|--------|
| 10 o més | 1 | 2,44% |
| de 10 a 10,999 | 11 | 26,83% |
| de 9 a 9,999 | 28 | 68,29% |
| de 7 a 7,999 | 1 | 2,44% |
| TOTAL | 41 | |



Nota de tall

| | | |
|----------------|----|--------|
| de 14 a 14,999 | 7 | 17,07% |
| de 13 a 13,999 | 33 | 80,49% |
| de 8 a 8,999 | 1 | 2,44% |
| TOTAL | 41 | |



Matèria de modalitat a la fase general de les PAU

| | | |
|---|----|--------|
| Credencial UNED (sistemes educatius estrangers) | 2 | 4,88% |
| Matemàtiques | 33 | 80,49% |
| Matemàtiques aplicades a les CC Socials | 6 | 14,63% |
| TOTAL | 41 | |



Alumnes que han superat les PAU a partir del 2010

Opció concordant amb l'estudi assignat

| | | |
|-------|----|--------|
| No | 6 | 14,63% |
| Sí | 35 | 85,37% |
| TOTAL | 41 | |







Perfil dels alumnes matriculats a la UB procedents de la 1a assignació des de l'OOAU Curs 2020-21.

Enginyeria biomèdica




Universitats on l'alumne ha superat les PAU

| | | | |
|--------------------------------------|----|--------|--|
| Universitat de Barcelona | 11 | 26,83% |  |
| Universitat Politècnica de Catalunya | 10 | 24,39% |  |
| Universitat de Girona | 4 | 9,76% |  |
| Universitat Pompeu Fabra | 4 | 9,76% |  |
| Universitat Autònoma de Barcelona | 3 | 7,32% |  |
| Universitat de les Illes Balears | 3 | 7,32% |  |
| Univ. Nac. de Educación a Distancia | 2 | 4,88% |  |
| Universitat de Lleida | 2 | 4,88% |  |
| Universidade da Coruña | 1 | 2,44% |  |
| Universitat Rovira i Virgili | 1 | 2,44% |  |
| TOTAL | 41 | | |



Comunitat autònoma de la Universitat on l'alumne ha superat les PAU

| | | | |
|----------------------|----|--------|--|
| Catalunya | 35 | 85,37% |  |
| Illes Balears | 3 | 7,32% |  |
| Comunitat Valenciana | 2 | 4,88% |  |
| Galícia | 1 | 2,44% |  |
| TOTAL | 41 | | |



Prové d'un Sistema Educatiu Estranger sense PAU

| | | | |
|-------------|----|--------|--|
| Sí | 2 | 4,88% |  |
| No | 35 | 85,37% |  |
| No informat | 4 | 9,76% |  |
| TOTAL | 41 | | |







País del Sistema Educatiu Estranger

| | | | |
|---------------------------|---|--------|--|
| França | 1 | 50,00% |  |
| Batxillerat Internacional | 1 | 50,00% |  |
| TOTAL | 2 | | |

Número de matèries que ponderen

| | | | |
|--------------------|----|--------|--|
| 2 matèries amb 0.2 | 40 | 97,56% |  |
| 1 matèria amb 0.2 | 1 | 2,44% |  |
| TOTAL | 41 | | |

Matèries que ponderen

| | | | |
|-----------------------|----|--------|--|
| Matemàtiques | 29 | 70,73% |  |
| Física | 22 | 53,66% |  |
| Química | 20 | 48,78% |  |
| Biologia | 8 | 19,51% |  |
| Electrotècnica | 1 | 2,44% |  |
| Tecnologia industrial | 1 | 2,44% |  |
| TOTAL | 41 | | |

Sobre el total d'alumnes que ponderen alguna matèria

Perfil dels alumnes matriculats a la UB procedents de la 1a assignació des de l'OOAU Curs 2020-21.

Enginyeria biomèdica




Un alumne pot ponderar 1 o 2 matèries

Qualificació obtinguda de les matèries que ponderen amb 0,2

Perfil dels alumnes matriculats a la UB procedents de la 1a assignació des de l'OOUA Curs 2020-21.




Enginyeria biomèdica

Matemàtiques

| | | | |
|--------------|----|--------|--|
| 9 o més | 28 | 68,29% |  |
| de 8 a 8,999 | - | - | |
| de 7 a 7,999 | - | - | |
| de 6 a 6,999 | - | - | |
| de 5 a 5,999 | 1 | 2,44% |  |
| no pondera | 12 | 29,27% |  |
| TOTAL | 41 | | |




Sobre el total d'alumnes que ponderen alguna matèria

Física

| | | | |
|--------------|----|--------|---|
| 9 o més | 19 | 46,34% |  |
| de 8 a 8,999 | 3 | 7,32% |  |
| de 7 a 7,999 | - | - | |
| de 6 a 6,999 | - | - | |
| de 5 a 5,999 | - | - | |
| no pondera | 19 | 46,34% |  |
| TOTAL | 41 | | |




Sobre el total d'alumnes que ponderen alguna matèria

Química

| | | | |
|--------------|----|--------|--|
| 9 o més | 17 | 41,46% |  |
| de 8 a 8,999 | 3 | 7,32% |  |
| de 7 a 7,999 | - | - | |
| de 6 a 6,999 | - | - | |
| de 5 a 5,999 | - | - | |
| no pondera | 21 | 51,22% |  |
| TOTAL | 41 | | |

Sobre el total d'alumnes que ponderen alguna matèria

Biologia

| | | | |
|--------------|----|--------|--|
| 9 o més | 7 | 17,07% |  |
| de 8 a 8,999 | 1 | 2,44% |  |
| de 7 a 7,999 | - | - | |
| de 6 a 6,999 | - | - | |
| de 5 a 5,999 | - | - | |
| no pondera | 33 | 80,49% |  |
| TOTAL | 41 | | |

Sobre el total d'alumnes que ponderen alguna matèria

Perfil dels alumnes matriculats a la UB procedents de la 1a assignació des de l'OOAU Curs 2020-21.

Enginyeria biomèdica

Electrotècnia

| | | |
|--------------|----|--------|
| 9 o més | 1 | 2,44% |
| de 8 a 8,999 | - | - |
| de 7 a 7,999 | - | - |
| de 6 a 6,999 | - | - |
| de 5 a 5,999 | - | - |
| no pondera | 40 | 97,56% |
| TOTAL | 41 | |

Sobre el total d'alumnes que ponderen alguna matèria

Tecnologia industrial

| | | |
|--------------|----|--------|
| 9 o més | 1 | 2,44% |
| de 8 a 8,999 | - | - |
| de 7 a 7,999 | - | - |
| de 6 a 6,999 | - | - |
| de 5 a 5,999 | - | - |
| no pondera | 40 | 97,56% |
| TOTAL | 41 | |

Sobre el total d'alumnes que ponderen alguna matèria

Qualificació obtinguda de les matèries que ponderen amb 0,1

Perfil dels alumnes matriculats a la UB procedents de la 1a assignació des de l'OEAU Curs 2020-21.

Enginyeria biomèdica

VIES 4 I 8: FP2, MP3, AAIOA O CFGS

Alumnes: 1 (2,33%)

Any de finalització del cicle formatiu

| | | |
|-----------|---|---------|
| 2020 juny | 1 | 100,00% |
| TOTAL | 1 | |

Nota expedient CFGS

| | | |
|----------|---|---------|
| 10 o més | 1 | 100,00% |
| TOTAL | 1 | |

Nota de tall

| | | |
|----------------|---|---------|
| de 13 a 13,999 | 1 | 100,00% |
| TOTAL | 1 | |

Tipus d'ensenyament

| | | |
|---|---|---------|
| CFPS: Cicle formatiu de formació professional | 1 | 100,00% |
| TOTAL | 1 | |

Branques FP2, MP3, AAIOA o CFGS

| | | |
|------------------------|---|---------|
| CFPS: Pròtesis dentals | 1 | 100,00% |
| TOTAL | 1 | |

Branca concordant amb l'estudi assignat

| | | |
|-------|---|---------|
| No | 1 | 100,00% |
| TOTAL | 1 | |

Número de mòduls que ponderen

| | | |
|--------------------|---|---------|
| 2 matèries amb 0.2 | 1 | 100,00% |
| TOTAL | 1 | |

Matèries que ponderen

| | | |
|----------|---|---------|
| Biologia | 1 | 100,00% |
| Química | 1 | 100,00% |
| TOTAL | 1 | |

Sobre el total d'alumnes que ponderen alguna matèria

Un alumne pot ponderar 1 o 2 matèries

Qualificació obtinguda de les matèries que ponderen amb 0,2

Perfil dels alumnes matriculats a la UB procedents de la 1a assignació des de l'OOAU Curs 2020-21.

Enginyeria biomèdica

Química

| | | |
|--------------|---|---------|
| 9 o més | - | - |
| de 8 a 8,999 | 1 | 100,00% |
| de 7 a 7,999 | - | - |
| de 6 a 6,999 | - | - |
| de 5 a 5,999 | - | - |
| no pondera | - | - |
| TOTAL | 1 | |

Sobre el total d'alumnes que ponderen alguna matèria

Biologia

| | | |
|--------------|---|---------|
| 9 o més | 1 | 100,00% |
| de 8 a 8,999 | - | - |
| de 7 a 7,999 | - | - |
| de 6 a 6,999 | - | - |
| de 5 a 5,999 | - | - |
| no pondera | - | - |
| TOTAL | 1 | |

Sobre el total d'alumnes que ponderen alguna matèria

Qualificació obtinguda de les matèries que ponderen amb 0,1

Perfil dels alumnes matriculats a la UB procedents de la 1a assignació des de l'OOU Curs 2020-21.

Enginyeria biomèdica

VIES 7 I 8: AMB ESTUDIS UNIVERSITARIS INICIATS

Alumnes: 2 (4,65%)

Any de l'última matrícula a la Universitat

| | | |
|-------|---|---------|
| 2020 | 2 | 100,00% |
| TOTAL | 2 | |

Universitats on l'alumne ha iniciat els estudis

| | | |
|--------------------------|---|---------|
| Universitat de Barcelona | 2 | 100,00% |
| TOTAL | 2 | |

Comunitat autònoma de la universitat on l'alumne ha iniciat els estudis

| | | |
|-----------|---|---------|
| Catalunya | 2 | 100,00% |
| TOTAL | 2 | |

Últim estudi iniciat

| | | |
|------------------------------------|---|--------|
| Ciències biomèdiques, Grau en (UB) | 1 | 50,00% |
| Física, Grau en (UB) | 1 | 50,00% |
| TOTAL | 2 | |

Perfil dels alumnes matriculats a la UB procedents de la 1a assignació des de l'OOAU Curs 2020-21.

Enginyeria biomèdica

VIA 2: AMB ESTUDIS UNIVERSITARIS FINALITZATS

Alumnes: 1 (2,33%)

Any de finalització de la carrera

| | | | |
|-------|---|---------|--|
| 2017 | 1 | 100,00% | |
| TOTAL | 1 | | |

Nota de tall

| | | | |
|--------------|---|---------|--|
| de 8 a 8,999 | 1 | 100,00% | |
| TOTAL | 1 | | |

Última carrera finalitzada

| | | | |
|--|---|---------|--|
| Ciències de l'activitat física i de l'esport, Grau en (fora de Catalunya) | 1 | 100,00% | |
| TOTAL | 1 | | |

Universitats on l'alumne ha finalitzat l'última carrera

| | | | |
|-------------|---|---------|--|
| No informat | 1 | 100,00% | |
| TOTAL | 1 | | |

Comunitat autònoma de la universitat on l'alumne ha finalitzat l'última carrera

| | | | |
|-------------|---|---------|--|
| No informat | 1 | 100,00% | |
| TOTAL | 1 | | |

Perfil dels alumnes matriculats a la UB procedents de la 1a assignació des de l'OOAU Curs 2020-21.

Enginyeria biomèdica

ELECCIÓ DELS ESTUDIS

Ordre d'assignació segons preferències de l'alumne

| | | |
|-----------------|----|---------|
| 1a. preferència | 43 | 100,00% |
| TOTAL | 43 | |



Orientació a l'escollir els estudis universitaris

| | | |
|--------------------------------------|----|--------|
| Iniciativa pròpia/vocació | 21 | 48,84% |
| Interès en el contingut dels estudis | 15 | 34,88% |
| Sortides professionals | 4 | 9,30% |
| Professors de secundària | 3 | 6,98% |
| TOTAL | 43 | |



Aspectes que s'han tingut en compte en l'elecció estudi

| | | |
|--------------------------------------|----|--------|
| Interès en el contingut dels estudis | 37 | 86,05% |
| Expectatives professionals | 6 | 13,95% |
| TOTAL | 43 | |



Perfil dels alumnes matriculats a la UB procedents de la 1a assignació des de l'OOAU Curs 2020-21.

Enginyeria biomèdica

ESTUDIS A SECUNDÀRIA

S'exclouen els alumnes que no informen sobre l'any d'acabament dels estudis.

Alumnes: 42 (97,67%)

Any d'acabament dels estudis

| | | | |
|---------------|----|--------|--|
| 2020 | 38 | 90,48% | |
| 2019 | 1 | 2,38% | |
| 2018 | 1 | 2,38% | |
| 2016 | 1 | 2,38% | |
| abans de 2015 | 1 | 2,38% | |
| TOTAL | 42 | | |

Tipus de centre on han estudiat l'últim any

| | | | |
|-----------|----|--------|--|
| Públic | 13 | 30,95% | |
| Privat | 28 | 66,67% | |
| Concertat | 1 | 2,38% | |
| TOTAL | 42 | | |





Lloc del centre

| | | | |
|-----------|----|--------|--|
| Catalunya | 37 | 88,10% | |
| Espanya | 5 | 11,90% | |
| TOTAL | 42 | | |










Perfil dels alumnes matriculats a la UB procedents de la 1a assignació des de l'OOAU Curs 2020-21.

Enginyeria biomèdica
















Centre de secundària a Catalunya per àmbit territorial

| | | | |
|---------------------|----|--------|--|
| Àmbit Metropolità | 30 | 81,08% |  |
| Comarques Gironines | 4 | 10,81% |  |
| Terres de l'Ebre | 1 | 2,70% |  |
| Àmbit de Ponent | 2 | 5,41% |  |
| TOTAL | 37 | | |

Centre de secundària a Catalunya per comarques




| | | | |
|-------------------|----|--------|--|
| Barcelonès | 15 | 40,54% |  |
| Baix Llobregat | 7 | 18,92% |  |
| Maresme | 4 | 10,81% |  |
| Gironès | 3 | 8,11% |  |
| Vallès Occidental | 3 | 8,11% |  |
| Segrià | 2 | 5,41% |  |
| Baix Ebre | 1 | 2,70% |  |
| Garraf | 1 | 2,70% |  |
| Ripollès | 1 | 2,70% |  |
| TOTAL | 37 | | |

Centre de secundària a Catalunya per població

| | | | |
|-------------------------|----|--------|--|
| Barcelona | 13 | 39,39% |  |
| Girona | 3 | 9,09% |  |
| Sant Cugat del Vallès | 3 | 9,09% |  |
| Castelldefels | 2 | 6,06% |  |
| Lleida | 2 | 6,06% |  |
| Arenys de Mar | 1 | 3,03% |  |
| Calella | 1 | 3,03% |  |
| Esparreguera | 1 | 3,03% |  |
| Gavà | 1 | 3,03% |  |
| Mataró | 1 | 3,03% |  |
| Olesa de Montserrat | 1 | 3,03% |  |
| Ripoll | 1 | 3,03% |  |
| Sant Feliu de Llobregat | 1 | 3,03% |  |
| Tortosa | 1 | 3,03% |  |
| Vilanova i la Geltrú | 1 | 3,03% |  |
| TOTAL | 33 | | |

Es comptabilitzen els alumnes que han finalitzat la secundària el curs anterior a un centre català i dins del sistema educatiu espanyol.

Centres on l'alumne ha estudiat la secundària a Catalunya



| | | | |
|----------------------------------|----|--------|--|
| IPSI(INST.PEDAG. SANT ISIDOR) | 3 | 9,09% |  |
| INST.JOSEP LLUIS SERT | 2 | 6,06% |  |
| Amb freqüència inferior al 6,06% | 28 | 84,85% |  |
| TOTAL | 33 | | |

Es comptabilitzen els alumnes que han finalitzat la secundària el curs anterior a un centre català i dins del sistema educatiu espanyol.

Perfil dels alumnes matriculats a la UB procedents de la 1a assignació des de l'OOAU Curs 2020-21.

Enginyeria biomèdica

Centre de secundària a la resta d'Espanya per comunitat autònoma

| | | | |
|---------------|---|--------|--|
| Illes Balears | 3 | 60,00% |  |
| Galícia | 2 | 40,00% |  |
| TOTAL | 5 | | |

Perfil dels alumnes matriculats a la UB procedents de la 1a assignació des de l'OOAU Curs 2020-21.

Enginyeria biomèdica

ESTUDIS A CICLES FORMATIUS DE GRAU SUPERIOR O FP2

S'exclouen els alumnes que no informen sobre l'any d'acabament dels estudis.

Alumnes: 1 (2,33%)

Any d'acabament dels estudis

| | | |
|-------|---|---------|
| 2020 | 1 | 100,00% |
| TOTAL | 1 | |

Tipus de centre on han estudiat l'últim any

| | | |
|--------|---|---------|
| Privat | 1 | 100,00% |
| TOTAL | 1 | |

Lloc del centre

| | | |
|-----------|---|---------|
| Catalunya | 1 | 100,00% |
| TOTAL | 1 | |

Àmbit territorial de la comarca del centre a Catalunya

| | | |
|-------------------|---|---------|
| Àmbit Metropolità | 1 | 100,00% |
| TOTAL | 1 | |

Comarques del centre a Catalunya

| | | |
|------------|---|---------|
| Barcelonès | 1 | 100,00% |
| TOTAL | 1 | |

Perfil dels alumnes matriculats a la UB procedents de la 1a assignació des de l'OOAU Curs 2020-21.

Enginyeria biomèdica

ESTUDIS SUPERIORS CURSATS PER L'ALUMNE

S'exclouen els alumnes que no han cursat estudis superiors

Alumnes: 3 (6,98%)

Any que van accedir per 1a vegada a la universitat

| | | | |
|---------------|---|--------|------------|
| 2019 | 1 | 33,33% | ██████████ |
| 2016 | 1 | 33,33% | ██████████ |
| abans de 2015 | 1 | 33,33% | ██████████ |
| TOTAL | 3 | | |

Titulació o nivell assolit

| | | | |
|--------------------------------------|---|--------|----------------------|
| Sense titulació amb menys de 180 cr. | 2 | 66,67% | ████████████████████ |
| Graduat | 1 | 33,33% | ██████████ |
| TOTAL | 3 | | |

Modalitat d'accés per primera vegada a la Universitat

| | | | |
|-------|---|---------|--|
| PAU | 3 | 100,00% | ██ |
| TOTAL | 3 | | |

Via d'accés a preinscripció

| | | | |
|---|---|--------|----------------------|
| 2 - Llicenciats, diplomats o assimilats | 1 | 33,33% | ██████████ |
| 7 - PAU amb estudis iniciats | 2 | 66,67% | ████████████████████ |
| TOTAL | 3 | | |

País última carrera començada

| | | | |
|-------------|---|--------|----------------------|
| Espanya | 2 | 66,67% | ████████████████████ |
| No informat | 1 | 33,33% | ██████████ |
| TOTAL | 3 | | |

País última carrera finalitzada




| | | | |
|-------------|---|--------|----------------------|
| Espanya | 1 | 33,33% | ██████████ |
| No informat | 2 | 66,67% | ████████████████████ |
| TOTAL | 3 | | |

Perfil dels alumnes matriculats a la UB procedents de la 1a assignació des de l'OOAU Curs 2020-21.




Enginyeria biomèdica

IDIOMES ESTRANGERS ACREDITAS SEGONS B2 O EQUIVALEN

Nombre d'idiomes acreditats

| | | | |
|------------|----|--------|--|
| cap idioma | 9 | 20,93% |  |
| 1 idioma | 30 | 69,77% |  |
| 2 idiomes | 4 | 9,30% |  |
| TOTAL | 43 | | |

Idiomes acreditats

| | | | |
|---------|----|---------|--|
| Anglès | 34 | 100,00% |  |
| Francès | 3 | 8,82% |  |
| Italià | 1 | 2,94% |  |
| TOTAL | 34 | | |

Sobre el total d'alumnes que acrediten algun idioma estranger

Un alumne pot acreditar més d'un idioma

Perfil dels alumnes matriculats a la UB procedents de la 1a assignació des de l'OOAU Curs 2020-21.

Enginyeria biomèdica

NOVES TECNOLOGIES

Faciliten adreça de correu electrònic

| | | |
|-------|----|---------|
| Si | 43 | 100,00% |
| TOTAL | 43 | |

Faciliten telèfon mòbil

| | | |
|-------|----|---------|
| Si | 43 | 100,00% |
| TOTAL | 43 | |

Autoritzen enviament d'informació

| | | |
|-------|----|---------|
| No | 43 | 100,00% |
| TOTAL | 43 | |