



## Perfil dels alumnes matriculats a la UB procedents de la 1a assignació des de l'OOAU Curs 2019-20.

### Enginyeria biomèdica







Alumnes matriculats: 48

#### DADES PERSONALS



##### Sexe

Dona	30	62,50%	
Home	18	37,50%	
TOTAL	48		



##### Edat

31 - 35 anys	1	2,08%	
26 - 30 anys	1	2,08%	
20 anys	1	2,08%	
19 anys	5	10,42%	
18 anys	39	81,25%	
17 o menys	1	2,08%	
TOTAL	48		



##### Espanyols vs Estrangers

Estranger	2	4,17%	
Espanyol	46	95,83%	
TOTAL	48		

##### Zona geogràfica d'origen de la nacionalitat dels estrangers

Àsia	1	50,00%	
Àfrica	1	50,00%	
TOTAL	2		

##### Nacionalitats dels estrangers

Marroc	1	50,00%	
Xina	1	50,00%	
TOTAL	2		

## Perfil dels alumnes matriculats a la UB procedents de la 1a assignació des de l'OOAU Curs 2019-20.

### Enginyeria biomèdica

#### Zona geogràfica del lloc de naixement dels estrangers

Unió Europea	1	50,00%	████████████████████
Àfrica	1	50,00%	████████████████████
TOTAL	2		

#### Països de naixement dels estrangers

Espanya	1	50,00%	████████████████████
Marroc	1	50,00%	████████████████████
TOTAL	2		

## Perfil dels alumnes matriculats a la UB procedents de la 1a assignació des de l'OOAU Curs 2019-20.

### Enginyeria biomèdica

#### DOMICILI DE RESIDÈNCIA HABITUAL DE LA FAMÍLIA

##### Domicili a Espanya vs Fora d'Espanya

Espanya	48	100,00%
TOTAL	48	



##### Residència familiar a Espanya

Fora de Catalunya	4	8,33%
Catalunya	44	91,67%
TOTAL	48	



##### Comunitat autònoma dels alumnes amb residència familiar a Espanya, llevat Catalunya

Illes Balears	2	50,00%
Canàries	1	25,00%
Comunitat Foral de Navarra	1	25,00%
TOTAL	4	



##### Províncies de residència familiar no catalanes






Baleares	2	50,00%
Las Palmas	1	25,00%
Navarra	1	25,00%
TOTAL	4	














## Perfil dels alumnes matriculats a la UB procedents de la 1a assignació des de l'OOAU Curs 2019-20.

### Enginyeria biomèdica






#### Àmbit territorial dels alumnes amb residència a Catalunya

Àmbit Metropolità	37	84,09%	
Comarques Gironines	4	9,09%	
Camp de Tarragona	1	2,27%	
Comarques Centrals	1	2,27%	
Terres de l'Ebre	1	2,27%	
TOTAL	44		

#### Comarques de residència familiar

Barcelonès	23	52,27%	
Baix Llobregat	6	13,64%	
Gironès	3	6,82%	
Vallès Oriental	3	6,82%	
Maresme	2	4,55%	
Vallès Occidental	2	4,55%	
Alt Penedès	1	2,27%	
Baix Camp	1	2,27%	
Baix Ebre	1	2,27%	
Osona	1	2,27%	
Selva	1	2,27%	
TOTAL	44		

#### Poblacions del domicili familiar a Catalunya

Barcelona	22	50,00%	
Girona	3	6,82%	
Sant Feliu de Llobregat	2	4,55%	
Viladecans	2	4,55%	
Amb freqüència inferior al 4,55%	15	34,09%	
TOTAL	44		

## Perfil dels alumnes matriculats a la UB procedents de la 1a assignació des de l'OOAU Curs 2019-20.

### Enginyeria biomèdica

#### LLOC DE NAIXEMENT

##### Nascuts a Espanya vs Nascuts fora d'Espanya

Fora d'Espanya	2	4,17%
Espanya	46	95,83%
TOTAL	48	



##### Lloc de naixement dels alumnes nascuts fora d'Espanya

Amèrica del Sud	1	50,00%
Àfrica	1	50,00%
TOTAL	2	



##### Països de naixement dels nascuts fora d'Espanya

Marroc	1	50,00%
Perú	1	50,00%
TOTAL	2	



##### Nascuts a Espanya

Fora de Catalunya	5	10,87%
Catalunya	41	89,13%
TOTAL	46	



##### Comunitat autònoma dels nascuts a Espanya, fora de Catalunya

Andalusia	1	20,00%
Illes Balears	2	40,00%
Canàries	1	20,00%
Comunitat Foral de Navarra	1	20,00%
TOTAL	5	



##### Províncies de naixement dels alumnes nascuts fora de Catalunya






Baleares	2	40,00%
Jaen	1	20,00%
Las Palmas	1	20,00%
Navarra	1	20,00%
TOTAL	5	














## Perfil dels alumnes matriculats a la UB procedents de la 1a assignació des de l'OOAU Curs 2019-20.

### Enginyeria biomèdica






#### Àmbit territorial del lloc de naixement dels alumnes nascuts a Catalunya (UB)

Àmbit Metropolità	34	82,93%	
Comarques Gironines	4	9,76%	
Camp de Tarragona	1	2,44%	
Terres de l'Ebre	1	2,44%	
Comarques Centrals	1	2,44%	
TOTAL	41		

#### Comarques de naixement dels alumnes nascuts a Catalunya (UB)

Barcelonès	25	60,98%	
Baix Llobregat	4	9,76%	
Gironès	3	7,32%	
Vallès Oriental	2	4,88%	
Alt Penedès	1	2,44%	
Baix Camp	1	2,44%	
Baix Ebre	1	2,44%	
Maresme	1	2,44%	
Osona	1	2,44%	
Selva	1	2,44%	
Vallès Occidental	1	2,44%	
TOTAL	41		

#### Poblacions de naixement a Catalunya

Barcelona	24	54,55%	
Badalona	2	4,55%	
Girona	2	4,55%	
Amb freqüència inferior al 4,55%	14	31,82%	
No informat	2	4,55%	
TOTAL	44		

## Perfil dels alumnes matriculats a la UB procedents de la 1a assignació des de l'OOAU Curs 2019-20.

### Enginyeria biomèdica

#### SITUACIÓ SOCIO-ECONÒMICA DE L'ALUMNE

##### Treball remunerat de l'alumne

Treballa menys de 15 hores setmanals	1	2,08%
Treballa 15 o més hores setmanals	2	4,17%
No treballa	45	93,75%
TOTAL	48	



##### Amb títol de família nombrosa

Família nombrosa	10	20,83%
No acredita títol de família nombrosa/monoparental	38	79,17%
TOTAL	48	



## Perfil dels alumnes matriculats a la UB procedents de la 1a assignació des de l'OOAU Curs 2019-20.

### Enginyeria biomèdica

#### SITUACIÓ SOCIO-FAMILIAR

##### Estudis acabats del pare

Estudis primaris	2	4,17%	
EGB o FP 1er grau	7	14,58%	
Batxillerat o FP 2n grau	8	16,67%	
Diplomat o Enginyer Tèc.	10	20,83%	
Dr., Llicenciat, Enginyer o Arquitecte	20	41,67%	
Altres / NS / NC	1	2,08%	
<b>TOTAL</b>	<b>48</b>		

##### Estudis acabats de la mare

Estudis primaris	2	4,17%	
EGB o FP 1er grau	4	8,33%	
Batxillerat o FP 2n grau	7	14,58%	
Diplomat o Enginyer Tèc.	14	29,17%	
Dr., Llicenciat, Enginyer o Arquitecte	20	41,67%	
Altres / NS / NC	1	2,08%	
<b>TOTAL</b>	<b>48</b>		

##### Ocupació del pare

Direc. o Gerent d'empr. o Inst. Públiques	6	12,50%	
Tècnic o professió associada a tit. univ.	16	33,33%	
Treb. qualificat sect. industrial	7	14,58%	
Treb. qualificat sect. constr. i mineria	1	2,08%	
Treb. qualificat sect. serveis	10	20,83%	
No ha tingut un treball remunerat	3	6,25%	
Altres / NS / NC	5	10,42%	
<b>TOTAL</b>	<b>48</b>		

##### Ocupació de la mare

Direc. o Gerent d'empr. o Inst. Públiques	4	8,33%	
Tècnic o professió associada a tit. univ.	20	41,67%	
Treb. qualificat sect. industrial	5	10,42%	
Treb. qualificat sect. serveis	11	22,92%	
Treb. no qualificat	1	2,08%	
No ha tingut un treball remunerat	4	8,33%	
Altres / NS / NC	3	6,25%	
<b>TOTAL</b>	<b>48</b>		



## Perfil dels alumnes matriculats a la UB procedents de la 1a assignació des de l'OOAU Curs 2019-20.

### Enginyeria biomèdica

#### ACCÉS A LA UNIVERSITAT

##### Via accés

0 - PAU o assimilats	45	93,75%
2 - Llicenciats, diplomats o assimilats	1	2,08%
7 - PAU amb estudis iniciats	1	2,08%
9 - Majors de 25 anys	1	2,08%
TOTAL	48	



##### Convocatòria de Preinscripció

Juny	48	100,00%
TOTAL	48	






# Perfil dels alumnes matriculats a la UB procedents de la 1a assignació des de l'OOAU Curs 2019-20.

## Enginyeria biomèdica



### VIES 0 I 7: PAU

Alumnes: 46 (95,83%)




#### Any de superació de les PAU

2019 juny	41	89,13%	
2018 juny	4	8,70%	
2017 juny	1	2,17%	
TOTAL	46		




#### Nota accés PAU

de 10 a 10,999	8	17,39%	
de 9 a 9,999	38	82,61%	
TOTAL	46		

#### Nota de tall



de 14 a 14,999	4	8,70%	
de 13 a 13,999	32	69,57%	
de 12 a 12,999	10	21,74%	
TOTAL	46		

#### Matèria de modalitat a la fase general de les PAU

Credencial UNED (sistemes educatius estrangers)	2	4,35%	
Matemàtiques	41	89,13%	
Matemàtiques aplicades a les CC Socials	3	6,52%	
TOTAL	46		

*Alumnes que han superat les PAU a partir del 2010*











#### Opció concordant amb l'estudi assignat

No	3	6,52%	
Sí	43	93,48%	
TOTAL	46		






# Perfil dels alumnes matriculats a la UB procedents de la 1a assignació des de l'OAU Curs 2019-20.

## Enginyeria biomèdica




### Universitats on l'alumne ha superat les PAU

Universitat de Barcelona	14	30,43%	
Universitat Autònoma de Barcelona	7	15,22%	
Universitat Pompeu Fabra	7	15,22%	
Universitat Politècnica de Catalunya	6	13,04%	
Universitat de Girona	4	8,70%	
Univ. Nac. de Educación a Distancia	2	4,35%	
Universitat de les Illes Balears	2	4,35%	
Universitat Rovira i Virgili	2	4,35%	
Nafarroako Unibersitate Publikoa	1	2,17%	
Universidad de Las Palmas de Gran Canaria	1	2,17%	
TOTAL	46		



### Comunitat autònoma de la Universitat on l'alumne ha superat les PAU

Catalunya	40	86,96%	
Comunitat Valenciana	2	4,35%	
Illes Balears	2	4,35%	
Canàries	1	2,17%	
Comunitat Foral de Navarra	1	2,17%	
TOTAL	46		

### Prové d'un Sistema Educatiu Estranger sense PAU

Sí	2	4,35%	
No	40	86,96%	
No informat	4	8,70%	
TOTAL	46		





### País del Sistema Educatiu Estranger

França	1	50,00%	
Perú	1	50,00%	
TOTAL	2		

### Número de matèries que ponderen

2 matèries amb 0.2	46	100,00%	
TOTAL	46		

### Matèries que ponderen

Matemàtiques	34	73,91%	
Física	27	58,70%	
Química	19	41,30%	
Biologia	12	26,09%	
TOTAL	46		

Sobre el total d'alumnes que ponderen alguna matèria

Un alumne pot ponderar 1 o 2 matèries

**Perfil dels alumnes matriculats a la UB procedents de la 1a assignació des de l'OOAU  
Curs 2019-20.**

**Enginyeria biomèdica**

Qualificació obtinguda de les matèries que ponderen amb 0,2

## Perfil dels alumnes matriculats a la UB procedents de la 1a assignació des de l'OOAU Curs 2019-20.

### Enginyeria biomèdica

#### Matemàtiques

9 o més	31	67,39%	
de 8 a 8,999	2	4,35%	
de 7 a 7,999	1	2,17%	
de 6 a 6,999	-	-	
de 5 a 5,999	-	-	
no pondera	12	26,09%	
TOTAL	46		

Sobre el total d'alumnes que ponderen alguna matèria

#### Física

9 o més	23	50,00%	
de 8 a 8,999	4	8,70%	
de 7 a 7,999	-	-	
de 6 a 6,999	-	-	
de 5 a 5,999	-	-	
no pondera	19	41,30%	
TOTAL	46		

Sobre el total d'alumnes que ponderen alguna matèria

#### Química

9 o més	14	30,43%	
de 8 a 8,999	3	6,52%	
de 7 a 7,999	2	4,35%	
de 6 a 6,999	-	-	
de 5 a 5,999	-	-	
no pondera	27	58,70%	
TOTAL	46		

Sobre el total d'alumnes que ponderen alguna matèria

#### Biologia

9 o més	7	15,22%	
de 8 a 8,999	5	10,87%	
de 7 a 7,999	-	-	
de 6 a 6,999	-	-	
de 5 a 5,999	-	-	
no pondera	34	73,91%	
TOTAL	46		

Sobre el total d'alumnes que ponderen alguna matèria

### Qualificació obtinguda de les matèries que ponderen amb 0,1

## Perfil dels alumnes matriculats a la UB procedents de la 1a assignació des de l'OOAU Curs 2019-20.

### Enginyeria biomèdica

#### VIES 7 I 8: AMB ESTUDIS UNIVERSITARIS INICIATS

Alumnes: 1 (2,08%)

##### Any de l'última matrícula a la Universitat

2018	1	100,00%
TOTAL	1	

##### Universitats on l'alumne ha iniciat els estudis

Universitat Politècnica de Catalunya	1	100,00%
TOTAL	1	

##### Comunitat autònoma de la universitat on l'alumne ha iniciat els estudis

Catalunya	1	100,00%
TOTAL	1	

##### Últim estudi iniciat

Ciència i Enginyeria de Dades, Grau en (UPC)	1	100,00%
TOTAL	1	

## Perfil dels alumnes matriculats a la UB procedents de la 1a assignació des de l'OOAU Curs 2019-20.

### Enginyeria biomèdica

#### VIA 2: AMB ESTUDIS UNIVERSITARIS FINALITZATS

Alumnes: 1 (2,08%)

##### Any de finalització de la carrera

2018	1	100,00%
TOTAL	1	

##### Nota de tall

de 5 a 5,999	1	100,00%
TOTAL	1	

##### Última carrera finalitzada

Infermeria, Grau en (UB)	1	100,00%
TOTAL	1	

##### Universitats on l'alumne ha finalitzat l'última carrera

No informat	1	100,00%
TOTAL	1	

##### Comunitat autònoma de la universitat on l'alumne ha finalitzat l'última carrera

No informat	1	100,00%
TOTAL	1	

## Perfil dels alumnes matriculats a la UB procedents de la 1a assignació des de l'OOAU Curs 2019-20.

### Enginyeria biomèdica

#### VIA 9: MAJORS DE 25 ANYS

Alumnes: 1 (2,08%)

##### Any de superació la prova de més grans de 25 anys.

2019	1	100,00%	
TOTAL	1		

##### Nota de tall

de 6 a 6,999	1	100,00%	
TOTAL	1		

##### Opcions majors de 25 anys

Ciències - Ciències de la salut - Enginyeria i arquitectura	1	100,00%	
TOTAL	1		

##### Universitat on l'alumne ha superat la Prova de més grans de 25 anys

Universitat de Barcelona	1	100,00%	
TOTAL	1		



## Perfil dels alumnes matriculats a la UB procedents de la 1a assignació des de l'OOAU Curs 2019-20.

### Enginyeria biomèdica

#### ELECCIÓ DELS ESTUDIS

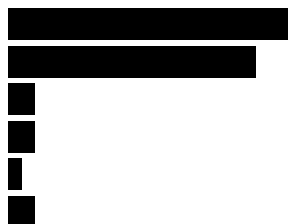
##### Ordre d'assignació segons preferències de l'alumne

1a. preferència	44	91,67%
4a. preferència	1	2,08%
5a. preferència	1	2,08%
6a. preferència	2	4,17%
TOTAL	48	



##### Orientació a l'escollir els estudis universitaris

Interès en el contingut dels estudis	22	45,83%
Iniciativa pròpia/vocació	19	39,58%
Entorn familiar	2	4,17%
Sortides professionals	2	4,17%
Persones que han fet aquests estudis	1	2,08%
Altres / NS / NC	2	4,17%
TOTAL	48	



##### Aspectes que s'han tingut en compte en l'elecció estudi

Interès en el contingut dels estudis	36	75,00%
Expectatives professionals	9	18,75%
Nota de tall	1	2,08%
Altres / NS / NC	2	4,17%
TOTAL	48	



# Perfil dels alumnes matriculats a la UB procedents de la 1a assignació des de l'OOAU Curs 2019-20.






## Enginyeria biomèdica

### ESTUDIS A SECUNDÀRIA




S'exclouen els alumnes que no informen sobre l'any d'acabament dels estudis.

Alumnes: 47 (97,92%)




#### Any d'acabament dels estudis

2019	40	85,11%	
2018	4	8,51%	
2017	1	2,13%	
2016	1	2,13%	
abans de 2014	1	2,13%	
TOTAL	47		

#### Tipus de centre on han estudiat l'últim any

Públic	16	34,04%	
Privat	27	57,45%	
Concertat	4	8,51%	
TOTAL	47		

#### Lloc del centre

Catalunya	42	89,36%	
Espanya	4	8,51%	
Altres	1	2,13%	
TOTAL	47		

## Perfil dels alumnes matriculats a la UB procedents de la 1a assignació des de l'OOAU Curs 2019-20.

### Enginyeria biomèdica

#### Centre de secundària a Catalunya per àmbit territorial

Àmbit Metropolità	35	83,33%	
Comarques Gironines	4	9,52%	
Camp de Tarragona	1	2,38%	
Terres de l'Ebre	1	2,38%	
Comarques Centrals	1	2,38%	
TOTAL	42		

#### Centre de secundària a Catalunya per comarques

Barcelonès	23	54,76%	
Baix Llobregat	5	11,90%	
Gironès	3	7,14%	
Vallès Oriental	3	7,14%	
Maresme	2	4,76%	
Alt Penedès	1	2,38%	
Baix Camp	1	2,38%	
Baix Ebre	1	2,38%	
Osona	1	2,38%	
Selva	1	2,38%	
Vallès Occidental	1	2,38%	
TOTAL	42		

#### Centre de secundària a Catalunya per població

Barcelona	19	52,78%	
Girona	3	8,33%	
Mataró	2	5,56%	
Badalona	1	2,78%	
La Garriga	1	2,78%	
Llinars del Vallès	1	2,78%	
Montcada i Reixac	1	2,78%	
Reus	1	2,78%	
Sant Boi de Lluçanès	1	2,78%	
Sant Feliu de Llobregat	1	2,78%	
Sant Just Desvern	1	2,78%	
Sant Sadurn d'Anoia	1	2,78%	
Vidreeres	1	2,78%	
No informat	2	5,56%	
TOTAL	36		

*Es comptabilitzen els alumnes que han finalitzat la secundària el curs anterior a un centre català i dins del sistema educatiu espanyol.*

## Perfil dels alumnes matriculats a la UB procedents de la 1a assignació des de l'OEAU Curs 2019-20.

### Enginyeria biomèdica

#### Centres on l'alumne ha estudiat la secundària a Catalunya

INST. ICÀRIA	2	5,56%	■
INSTITUCIO CULTURAL DEL CIC	2	5,56%	■
LA SALLE BONANOVA	2	5,56%	■
VEDRUNA-GRÀCIA	2	5,56%	■
Amb freqüència inferior al 5,56%	26	72,22%	■
No informat	2	5,56%	■
TOTAL	36		

*Es comptabilitzen els alumnes que han finalitzat la secundària el curs anterior a un centre català i dins del sistema educatiu espanyol.*

#### Centre de secundària a la resta d'Espanya per comunitat autònoma

Illes Balears	2	50,00%	■
Canàries	1	25,00%	■
Comunitat Foral de Navarra	1	25,00%	■
TOTAL	4		

#### Centre de secundària fora d'Espanya

Amèrica del Sud	1	100,00%	■
TOTAL	1		

## Perfil dels alumnes matriculats a la UB procedents de la 1a assignació des de l'OOAU Curs 2019-20.

### Enginyeria biomèdica

#### ESTUDIS A CICLES FORMATIUS DE GRAU SUPERIOR O FP2

*S'exclouen els alumnes que no informen sobre l'any d'acabament dels estudis.*

Alumnes: 1 (2,08%)

##### Any d'acabament dels estudis

2014	1	100,00%
TOTAL	1	

##### Tipus de centre on han estudiat l'últim any

Privat	1	100,00%
TOTAL	1	

##### Lloc del centre

Catalunya	1	100,00%
TOTAL	1	

##### Àmbit territorial de la comarca del centre a Catalunya

Àmbit Metropolità	1	100,00%
TOTAL	1	

##### Comarques del centre a Catalunya

Baix Llobregat	1	100,00%
TOTAL	1	

# Perfil dels alumnes matriculats a la UB procedents de la 1a assignació des de l'OEAU Curs 2019-20.

## Enginyeria biomèdica

### ESTUDIS SUPERIORS CURSATS PER L'ALUMNE

S'exclouen els alumnes que no han cursat estudis superiors

Alumnes: 6 (12,50%)

#### Any que van accedir per 1a vegada a la universitat

2018	4	66,67%
2017	1	16,67%
2014	1	16,67%
TOTAL	6	



#### Titulació o nivell assolit

Sense titulació amb menys de 180 cr.	5	83,33%
Graduat	1	16,67%
TOTAL	6	



#### Modalitat d'accés per primera vegada a la Universitat

PAU	4	66,67%
COU	1	16,67%
CFGS o assimilats	1	16,67%
TOTAL	6	



#### Via d'accés a preinscripció

0 - PAU o assimilats	4	66,67%
2 - Llicenciats, diplomats o assimilats	1	16,67%
7 - PAU amb estudis iniciats	1	16,67%
TOTAL	6	



#### País última carrera començada

Espanya	1	16,67%
No informat	5	83,33%
TOTAL	6	



#### País última carrera finalitzada

Espanya	1	16,67%
No informat	5	83,33%
TOTAL	6	






## Perfil dels alumnes matriculats a la UB procedents de la 1a assignació des de l'OOAU Curs 2019-20.




### Enginyeria biomèdica

#### IDIOMES ESTRANGERS ACREDITAS SEGONS B2 O EQUIVALEN

##### Nombre d'idiomes acreditats

cap idioma	11	22,92%	
1 idioma	33	68,75%	
2 idiomes	4	8,33%	
TOTAL	48		

##### Idiomes acreditats

Anglès	36	97,30%	
Francès	4	10,81%	
Altres d'Oceania	1	2,70%	
TOTAL	37		

*Sobre el total d'alumnes que acrediten algun idioma estranger*

*Un alumne pot acreditar més d'un idioma*

## Perfil dels alumnes matriculats a la UB procedents de la 1a assignació des de l'OOAU Curs 2019-20.

### Enginyeria biomèdica

#### NOVES TECNOLOGIES

##### Faciliten adreça de correu electrònic

Si	48	100,00%
TOTAL	48	

##### Faciliten telèfon mòbil

Si	48	100,00%
TOTAL	48	

##### Autoritzen enviament d'informació

No	48	100,00%
TOTAL	48	