

Perfil dels alumnes matriculats a la UB procedents de la 1a assignació des de l'OOAU Curs 2018-19.

Enginyeria biomèdica

Alumnes matriculats: 41

DADES PERSONALS

Sexe

Dona	25	60,98%	
Home	16	39,02%	
TOTAL	41		

Edat

26 - 30 anys	1	2,44%	
23 anys	1	2,44%	
19 anys	1	2,44%	
18 anys	37	90,24%	
17 o menys	1	2,44%	
TOTAL	41		

Espanyols vs Estrangers

Estranger	2	4,88%	
Espanyol	39	95,12%	
TOTAL	41		

Zona geogràfica d'origen de la nacionalitat dels estrangers

Resta d'Europa	1	50,00%	
Amèrica del Sud	1	50,00%	
TOTAL	2		

Nacionalitats dels estrangers

Bolívia	1	50,00%	
Ucraïna	1	50,00%	
TOTAL	2		

Zona geogràfica del lloc de naixement dels estrangers

Resta d'Europa	1	50,00%	
Amèrica del Sud	1	50,00%	
TOTAL	2		

Països de naixement dels estrangers

Bolívia	1	50,00%	
Ucraïna	1	50,00%	
TOTAL	2		

Perfil dels alumnes matriculats a la UB procedents de la 1a assignació des de l'OOAU Curs 2018-19.

Enginyeria biomèdica

DOMICILI DE RESIDÈNCIA HABITUAL DE LA FAMÍLIA

Domicili a Espanya vs Fora d'Espanya

Espanya	41	100,00%
TOTAL	41	



Residència familiar a Espanya

Fora de Catalunya	4	9,76%
Catalunya	37	90,24%
TOTAL	41	



Comunitat autònoma dels alumnes amb residència familiar a Espanya, llevat Catalunya

Galícia	2	50,00%
Canàries	1	25,00%
Illes Balears	1	25,00%
TOTAL	4	



Províncies de residència familiar no catalanes






Baleares	1	25,00%
La Coruña	1	25,00%
Las Palmas	1	25,00%
Pontevedra	1	25,00%
TOTAL	4	














Perfil dels alumnes matriculats a la UB procedents de la 1a assignació des de l'OOAU Curs 2018-19.

Enginyeria biomèdica








Àmbit territorial dels alumnes amb residència a Catalunya

Àmbit Metropolità	32	86,49%	
Comarques Gironines	2	5,41%	
Àmbit de Ponent	1	2,70%	
Camp de Tarragona	1	2,70%	
Terres de l'Ebre	1	2,70%	
TOTAL	37		

Comarques de residència familiar

Barcelonès	18	48,65%	
Baix Llobregat	7	18,92%	
Vallès Occidental	3	8,11%	
Alt Penedès	2	5,41%	
Alt Empordà	1	2,70%	
Baix Camp	1	2,70%	
Garraf	1	2,70%	
Maresme	1	2,70%	
Montsià	1	2,70%	
Selva	1	2,70%	
Urgell	1	2,70%	
TOTAL	37		

Poblacions del domicili familiar a Catalunya

Barcelona	13	35,14%	
Badalona	3	8,11%	
L'Hospitalet de Llobregat	2	5,41%	
Sant Andreu de la Barca	2	5,41%	
Sant Cugat del Vallès	2	5,41%	
Vilafranca del Penedès	2	5,41%	
Amb freqüència inferior al 5,41%	13	35,14%	
TOTAL	37		

Perfil dels alumnes matriculats a la UB procedents de la 1a assignació des de l'OOUA Curs 2018-19.

Enginyeria biomèdica

LLOC DE NAIXEMENT

Nascuts a Espanya vs Nascuts fora d'Espanya

Fora d'Espanya	4	9,76%
Espanya	37	90,24%
TOTAL	41	



Lloc de naixement dels alumnes nascuts fora d'Espanya

Resta d'Europa	1	25,00%
Amèrica del Sud	1	25,00%
Àsia	2	50,00%
TOTAL	4	



Països de naixement dels nascuts fora d'Espanya

Xina	2	50,00%
Bolívia	1	25,00%
Ucraïna	1	25,00%
TOTAL	4	



Nascuts a Espanya

Fora de Catalunya	4	10,81%
Catalunya	33	89,19%
TOTAL	37	



Comunitat autònoma dels nascuts a Espanya, fora de Catalunya

Illes Balears	1	25,00%
Canàries	1	25,00%
Galícia	2	50,00%
TOTAL	4	



Províncies de naixement dels alumnes nascuts fora de Catalunya





Balears	1	25,00%
La Coruña	1	25,00%
Las Palmas	1	25,00%
Pontevedra	1	25,00%
TOTAL	4	














Perfil dels alumnes matriculats a la UB procedents de la 1a assignació des de l'OEAU Curs 2018-19.

Enginyeria biomèdica

Àmbit territorial del lloc de naixement dels alumnes nascuts a Catalunya (UB)

Àmbit Metropolità	28	84,85%	
Comarques Gironines	2	6,06%	
Camp de Tarragona	2	6,06%	
Àmbit de Ponent	1	3,03%	
TOTAL	33		

Comarques de naixement dels alumnes nascuts a Catalunya (UB)




Barcelonès	15	45,45%	
Baix Llobregat	6	18,18%	
Vallès Occidental	3	9,09%	
Alt Penedès	2	6,06%	
Alt Empordà	1	3,03%	
Baix Camp	1	3,03%	
Garraf	1	3,03%	
Maresme	1	3,03%	
Selva	1	3,03%	
Tarragonès	1	3,03%	
Urgell	1	3,03%	
TOTAL	33		

Perfil dels alumnes matriculats a la UB procedents de la 1a assignació des de l'OOAU Curs 2018-19.




Enginyeria biomèdica

SITUACIÓ SOCIO-ECONÒMICA DE L'ALUMNE

Treball remunerat de l'alumne

Treballa menys de 15 hores setmanals	4	9,76%	
Treballa 15 o més hores setmanals	1	2,44%	
No treballa	36	87,80%	
TOTAL	41		

Amb títol de família nombrosa

Família nombrosa	13	31,71%	
Família monoparental	1	2,44%	
No acredita títol de família nombrosa/monoparental	27	65,85%	
TOTAL	41		

Perfil dels alumnes matriculats a la UB procedents de la 1a assignació des de l'OOUA Curs 2018-19.

Enginyeria biomèdica

SITUACIÓ SOCIO-FAMILIAR

Estudis acabats del pare

Estudis primaris	1	2,44%	
EGB o FP 1er grau	4	9,76%	
Batxillerat o FP 2n grau	8	19,51%	
Diplomat o Enginyer Tèc.	8	19,51%	
Dr., Llicenciat, Enginyer o Arquitecte	17	41,46%	
Altres / NS / NC	3	7,32%	
TOTAL	41		

Estudis acabats de la mare

Estudis primaris	1	2,44%	
EGB o FP 1er grau	4	9,76%	
Batxillerat o FP 2n grau	7	17,07%	
Diplomat o Enginyer Tèc.	9	21,95%	
Dr., Llicenciat, Enginyer o Arquitecte	19	46,34%	
Altres / NS / NC	1	2,44%	
TOTAL	41		

Ocupació del pare

Direc. o Gerent d'empr. o Inst. Públiques	8	19,51%	
Tècnic o professió associada a tit. univ.	8	19,51%	
Treb. qualificat sect. agr. ram. o pesca	1	2,44%	
Treb. qualificat sect. industrial	7	17,07%	
Treb. qualificat sect. serveis	13	31,71%	
Altres / NS / NC	4	9,76%	
TOTAL	41		

Ocupació de la mare

Direc. o Gerent d'empr. o Inst. Públiques	3	7,32%	
Tècnic o professió associada a tit. univ.	10	24,39%	
Treb. qualificat sect. industrial	1	2,44%	
Treb. qualificat sect. serveis	16	39,02%	
Treb. no qualificat	1	2,44%	
No ha tingut un treball remunerat	5	12,20%	
Altres / NS / NC	5	12,20%	
TOTAL	41		

Perfil dels alumnes matriculats a la UB procedents de la 1a assignació des de l'OOAU Curs 2018-19.

Enginyeria biomèdica

ACCÉS A LA UNIVERSITAT

Via accés

0 - PAU o assimilats	39	95,12%
2 - Llicenciats, diplomats o assimilats	1	2,44%
4 - CFGS o assimilats	1	2,44%
TOTAL	41	



Convocatòria de Preinscripció

Juny	38	92,68%
Minusvàlids / Esportistes d'el·lit	3	7,32%
TOTAL	41	



Indicador discapacitat/esportista d'alt nivell

Alt rendiment	3	50,00%
Discapacitat	2	33,33%
Esportista d'alt nivell	1	16,67%
TOTAL	6	



Perfil dels alumnes matriculats a la UB procedents de la 1a assignació des de l'OOAU Curs 2018-19.

Enginyeria biomèdica

VIES 017: PAU

Alumnes: 39 (95,12%)

Any de superació de les PAU

2018 juny	38	97,44%
2014 juny	1	2,56%
TOTAL	39	



Nota accés PAU

de 10 a 10,999	4	10,26%
de 9 a 9,999	31	79,49%
de 8 a 8,999	1	2,56%
de 7 a 7,999	1	2,56%
de 6 a 6,999	2	5,13%
TOTAL	39	



Nota de tall

de 14 a 14,999	2	5,13%
de 13 a 13,999	23	58,97%
de 12 a 12,999	11	28,21%
de 10 a 10,999	1	2,56%
de 8 a 8,999	1	2,56%
de 6 a 6,999	1	2,56%
TOTAL	39	



Matèria de modalitat a la fase general de les PAU

Credencial UNED (sistemes educatius estrangers)	1	2,56%
Física	1	2,56%
Matemàtiques	29	74,36%
Matemàtiques aplicades a les CC Socials	8	20,51%
TOTAL	39	



Alumnes que han superat les PAU a partir del 2010

Opció concordant amb l'estudi assignat













No	8	20,51%
Sí	31	79,49%
TOTAL	39	








Perfil dels alumnes matriculats a la UB procedents de la 1a assignació des de l'OOAU Curs 2018-19.

Enginyeria biomèdica




Universitats on l'alumne ha superat les PAU

Universitat de Barcelona	14	35,90%	
Universitat Politècnica de Catalunya	11	28,21%	
Universitat Autònoma de Barcelona	3	7,69%	
Universitat de Girona	2	5,13%	
Universitat Rovira i Virgili	2	5,13%	
Univ. Nac. de Educación a Distancia	1	2,56%	
Universidad de Las Palmas de Gran Canaria	1	2,56%	
Universidade da Coruña	1	2,56%	
Universidade de Vigo	1	2,56%	
Universitat de les Illes Balears	1	2,56%	
Universitat de Lleida	1	2,56%	
Universitat Pompeu Fabra	1	2,56%	
TOTAL	39		

Comunitat autònoma de la Universitat on l'alumne ha superat les PAU

Catalunya	34	87,18%	
Galícia	2	5,13%	
Canàries	1	2,56%	
Comunitat Valenciana	1	2,56%	
Illes Balears	1	2,56%	
TOTAL	39		

Prové d'un Sistema Educatiu Estranger sense PAU

Sí	1	2,56%	
No	34	87,18%	
No informat	4	10,26%	
TOTAL	39		

País del Sistema Educatiu Estranger

França	1	100,00%	
TOTAL	1		

Perfil dels alumnes matriculats a la UB procedents de la 1a assignació des de l'OOAU Curs 2018-19.

Enginyeria biomèdica

Número de matèries que ponderen

2 matèries amb 0.2	38	97,44%
no pondera	1	2,56%
TOTAL	39	



Matèries que ponderen

Matemàtiques	26	68,42%
Química	19	50,00%
Biologia	13	34,21%
Física	13	34,21%
Electrotècnia	3	7,89%
Tecnologia industrial	2	5,26%
TOTAL	38	



Sobre el total d'alumnes que ponderen alguna matèria
Un alumne pot ponderar 1 o 2 matèries

Qualificació obtinguda de les matèries que ponderen amb 0,2

Matemàtiques

9 o més	18	47,37%
de 8 a 8,999	5	13,16%
de 7 a 7,999	2	5,26%
de 6 a 6,999	1	2,63%
de 5 a 5,999	-	-
no pondera	12	31,58%
TOTAL	38	



Sobre el total d'alumnes que ponderen alguna matèria

Física

9 o més	12	31,58%
de 8 a 8,999	1	2,63%
de 7 a 7,999	-	-
de 6 a 6,999	-	-
de 5 a 5,999	-	-
no pondera	25	65,79%
TOTAL	38	



Sobre el total d'alumnes que ponderen alguna matèria

Perfil dels alumnes matriculats a la UB procedents de la 1a assignació des de l'OOAU Curs 2018-19.

Enginyeria biomèdica

Química

9 o més	17	44,74%	
de 8 a 8,999	2	5,26%	
de 7 a 7,999	-	-	
de 6 a 6,999	-	-	
de 5 a 5,999	-	-	
no pondera	19	50,00%	
TOTAL	38		

Sobre el total d'alumnes que ponderen alguna matèria

Biologia

9 o més	5	13,16%	
de 8 a 8,999	7	18,42%	
de 7 a 7,999	-	-	
de 6 a 6,999	-	-	
de 5 a 5,999	1	2,63%	
no pondera	25	65,79%	
TOTAL	38		

Sobre el total d'alumnes que ponderen alguna matèria

Electrotècnia

9 o més	2	5,26%	
de 8 a 8,999	1	2,63%	
de 7 a 7,999	-	-	
de 6 a 6,999	-	-	
de 5 a 5,999	-	-	
no pondera	35	92,11%	
TOTAL	38		

Sobre el total d'alumnes que ponderen alguna matèria

Tecnologia industrial

9 o més	1	2,63%	
de 8 a 8,999	1	2,63%	
de 7 a 7,999	-	-	
de 6 a 6,999	-	-	
de 5 a 5,999	-	-	
no pondera	36	94,74%	
TOTAL	38		

Sobre el total d'alumnes que ponderen alguna matèria

Qualificació obtinguda de les matèries que ponderen amb 0,1

Perfil dels alumnes matriculats a la UB procedents de la 1a assignació des de l'OOAU Curs 2018-19.

Enginyeria biomèdica

VIES 4 I 8: FP2, MP3, AAIOA O CFGS

Alumnes: 1 (2,44%)

Any de finalització del cicle formatiu

2018 juny	1	100,00%	
TOTAL	1		

Nota expedient CFGS

de 8 a 8,999	1	100,00%	
TOTAL	1		

Nota de tall

de 12 a 12,999	1	100,00%	
TOTAL	1		

Tipus d'ensenyament

CFPS: Cicle formatiu de formació professional	1	100,00%	
TOTAL	1		

Branques FP2, MP3, AAiOA o CFGS

CFPS: Química ambiental	1	100,00%	
TOTAL	1		

Branca concordant amb l'estudi assignat

Sí	1	100,00%	
TOTAL	1		

Número de mòduls que ponderen

2 matèries amb 0.2	1	100,00%	
TOTAL	1		

Matèries que ponderen

Física	1	100,00%	
Matemàtiques	1	100,00%	
TOTAL	1		

Sobre el total d'alumnes que ponderen alguna matèria

Un alumne pot ponderar 1 o 2 matèries

Qualificació obtinguda de les matèries que ponderen amb 0,2

Perfil dels alumnes matriculats a la UB procedents de la 1a assignació des de l'OOAU Curs 2018-19.

Enginyeria biomèdica

Matemàtiques

9 o més	1	100,00%	
de 8 a 8,999	-	-	
de 7 a 7,999	-	-	
de 6 a 6,999	-	-	
de 5 a 5,999	-	-	
no pondera	-	-	
TOTAL	1		

Sobre el total d'alumnes que ponderen alguna matèria

Física

9 o més	1	100,00%	
de 8 a 8,999	-	-	
de 7 a 7,999	-	-	
de 6 a 6,999	-	-	
de 5 a 5,999	-	-	
no pondera	-	-	
TOTAL	1		

Sobre el total d'alumnes que ponderen alguna matèria

Qualificació obtinguda de les matèries que ponderen amb 0,1

Perfil dels alumnes matriculats a la UB procedents de la 1a assignació des de l'OOAU Curs 2018-19.

Enginyeria biomèdica

VIA 2: AMB ESTUDIS UNIVERSITARIS FINALITZATS

Alumnes: 1 (2,44%)

Any de finalització de la carrera

2015	1	100,00%
TOTAL	1	

Nota de tall

de 8 a 8,999	1	100,00%
TOTAL	1	

Última carrera finalitzada

Medicina, Grau en (UB)	1	100,00%
TOTAL	1	

Universitats on l'alumne ha finalitzat l'última carrera

No informat	1	100,00%
TOTAL	1	

Comunitat autònoma de la universitat on l'alumne ha finalitzat l'última carrera

No informat	1	100,00%
TOTAL	1	

Perfil dels alumnes matriculats a la UB procedents de la 1a assignació des de l'OOAU Curs 2018-19.

Enginyeria biomèdica

ELECCIÓ DELS ESTUDIS

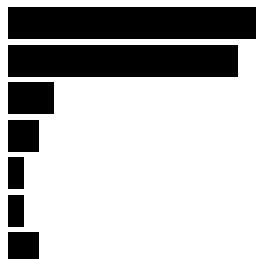
Ordre d'assignació segons preferències de l'alumne

1a. preferència	40	97,56%
7a. preferència	1	2,44%
TOTAL	41	



Orientació a l'escollir els estudis universitaris

Iniciativa pròpia/vocació	17	41,46%
Interès en el contingut dels estudis	15	36,59%
Entorn familiar	3	7,32%
Sortides professionals	2	4,88%
Amistats	1	2,44%
Saló d'Ensenyament	1	2,44%
Altres / NS / NC	2	4,88%
TOTAL	41	



Aspectes que s'han tingut en compte en l'elecció estudi

Interès en el contingut dels estudis	33	80,49%
Expectatives professionals	6	14,63%
Altres / NS / NC	2	4,88%
TOTAL	41	



Perfil dels alumnes matriculats a la UB procedents de la 1a assignació des de l'OOAU Curs 2018-19.

Enginyeria biomèdica

ESTUDIS A SECUNDÀRIA

S'exclouen els alumnes que no informen sobre l'any d'acabament dels estudis.

Alumnes: 40 (97,56%)

Any d'acabament dels estudis

2018	37	92,50%
2017	1	2,50%
2014	1	2,50%
abans de 2013	1	2,50%
TOTAL	40	



Tipus de centre on han estudiat l'últim any

Públic	18	45,00%
Privat	20	50,00%
Concertat	2	5,00%
TOTAL	40	



Lloc del centre

Catalunya	37	92,50%
Espanya	3	7,50%
TOTAL	40	



Perfil dels alumnes matriculats a la UB procedents de la 1a assignació des de l'OOAU Curs 2018-19.

Enginyeria biomèdica

Centre de secundària a Catalunya per àmbit territorial

Àmbit Metropolità	32	86,49%	
Comarques Gironines	2	5,41%	
Camp de Tarragona	1	2,70%	
Terres de l'Ebre	1	2,70%	
Àmbit de Ponent	1	2,70%	
TOTAL	37		

Centre de secundària a Catalunya per comarques

Barcelonès	19	51,35%	
Baix Llobregat	6	16,22%	
Vallès Occidental	3	8,11%	
Alt Penedès	2	5,41%	
Alt Empordà	1	2,70%	
Baix Camp	1	2,70%	
Garraf	1	2,70%	
Maresme	1	2,70%	
Montsià	1	2,70%	
Selva	1	2,70%	
Urgell	1	2,70%	
TOTAL	37		

Centre de secundària a Catalunya per població

Barcelona	8	24,24%	
Badalona	2	6,06%	
L'Hospitalet de Llobregat	2	6,06%	
Martorell	2	6,06%	
17008390	1	3,03%	
Bellpuig	1	3,03%	
Cambrils	1	3,03%	
Esplugues de Llobregat	1	3,03%	
Lloret de Mar	1	3,03%	
Sabadell	1	3,03%	
Sant Carles de la Ràpita	1	3,03%	
Sant Cugat del Vallès	1	3,03%	
Vilanova i la Geltrú	1	3,03%	
No informat	10	30,30%	
TOTAL	33		

Es comptabilitzen els alumnes que han finalitzat la secundària el curs anterior a un centre català i dins del sistema educatiu espanyol

Centres on l'alumne ha estudiat la secundària a Catalunya

LA MERCE - MARTORELL	2	6,06%	
Amb freqüència inferior al 6,06%	21	63,64%	
No informat	10	30,30%	
TOTAL	33		

Es comptabilitzen els alumnes que han finalitzat la secundària el curs anterior a un centre català i dins del sistema educatiu espanyol

Perfil dels alumnes matriculats a la UB procedents de la 1a assignació des de l'OOAU Curs 2018-19.

Enginyeria biomèdica

Centre de secundària a la resta d'Espanya per comunitat autònoma

Canàries	1	33,33%	██████████
Galícia	1	33,33%	██████████
Illes Balears	1	33,33%	██████████
TOTAL	3		

Perfil dels alumnes matriculats a la UB procedents de la 1a assignació des de l'OOAU Curs 2018-19.

Enginyeria biomèdica

ESTUDIS A CICLES FORMATIUS DE GRAU SUPERIOR O FP2

S'exclouen els alumnes que no informen sobre l'any d'acabament dels estudis.

Alumnes: 1 (2,44%)

Any d'acabament dels estudis

2018	1	100,00%
TOTAL	1	

Tipus de centre on han estudiat l'últim any

Públic	1	100,00%
TOTAL	1	

Lloc del centre

Catalunya	1	100,00%
TOTAL	1	

Àmbit territorial de la comarca del centre a Catalunya

Àmbit Metropolità	1	100,00%
TOTAL	1	

Comarques del centre a Catalunya

Barcelonès	1	100,00%
TOTAL	1	

Perfil dels alumnes matriculats a la UB procedents de la 1a assignació des de l'OOAU Curs 2018-19.

Enginyeria biomèdica

ESTUDIS SUPERIORS CURSATS PER L'ALUMNE

S'exclouen els alumnes que no han cursat estudis superiors

Alumnes: 2 (4,88%)

Any que van accedir per 1a vegada a la universitat

2014	1	50,00%	████████████████████
abans de 2013	1	50,00%	████████████████████
TOTAL	2		

Titulació o nivell assolit

Llicenciat	1	50,00%	████████████████████
Sense titulació amb menys de 180 cr.	1	50,00%	████████████████████
TOTAL	2		

Modalitat d'accés per primera vegada a la Universitat

PAU	2	100,00%	██
TOTAL	2		

Via d'accés a preinscripció




0 - PAU o assimilats	1	50,00%	████████████████████
2 - Llicenciats, diplomats o assimilats	1	50,00%	████████████████████
TOTAL	2		

Perfil dels alumnes matriculats a la UB procedents de la 1a assignació des de l'OOAU Curs 2018-19.





Enginyeria biomèdica

IDIOMES ESTRANGERS ACREDITAS SEGONS B2 O EQUIVALEN

Nombre d'idiomes acreditats

cap idioma	15	36,59%	
1 idioma	23	56,10%	
2 idiomes	3	7,32%	
TOTAL	41		

Idiomes acreditats

Anglès	25	96,15%	
Francès	2	7,69%	
Àrab	1	3,85%	
Italià	1	3,85%	
TOTAL	26		

Sobre el total d'alumnes que acrediten algun idioma estranger

Un alumne pot acreditar més d'un idioma

Perfil dels alumnes matriculats a la UB procedents de la 1a assignació des de l'OOAU Curs 2018-19.

Enginyeria biomèdica

NOVES TECNOLOGIES

Disposen d'un ordinador personal al seu domicili habitual?

Si, i amb connexió a internet	2	4,88%
No informat	39	95,12%
TOTAL	41	



Faciliten adreça de correu electrònic

Sí	41	100,00%
TOTAL	41	



Faciliten telèfon mòbil

Sí	41	100,00%
TOTAL	41	



Autoritzen enviament d'informació

No	41	100,00%
TOTAL	41	



Té coneixements d'eines d'ofimàtica? (excel, word, acces,...)

Regulars	1	2,44%
Bons	1	2,44%
No informat	39	95,12%
TOTAL	41	



Familiaritzat amb aules en línia de la plataforma Moodle

Bastant	2	4,88%
No informat	39	95,12%
TOTAL	41	



Utilitza eines per a compartir (wiki, blogs, ...)

Mai	1	2,44%
A vegades	1	2,44%
No informat	39	95,12%
TOTAL	41	



Utilitza xarxes socials (Facebook, Twitter, ...)

Sempre	1	2,44%
A vegades	1	2,44%
No informat	39	95,12%
TOTAL	41	



Perfil dels alumnes matriculats a la UB procedents de la 1a assignació des de l'OOAU Curs 2018-19.

Enginyeria biomèdica

Utilitza cercadors d'informació (Google, Wikipedia, Youtube,...)

Sempre	2	4,88%	■
No informat	39	95,12%	■
TOTAL	41		

Utilitza eines de missatgeria instantània (Messenger, Skype, Xats, ...)

Sempre	1	2,44%	■
A vegades	1	2,44%	■
No informat	39	95,12%	■
TOTAL	41		

Principal objectiu pel qual fa servir aquestes eines amb finalitats personals

Comunicar-se	1	2,44%	■
Buscar informació	1	2,44%	■
No informat	39	95,12%	■
TOTAL	41		

Principal objectiu pel qual fa servir aquestes eines amb finalitats acadèmiques

Comunicar-se	1	2,44%	■
Buscar informació	1	2,44%	■
No informat	39	95,12%	■
TOTAL	41		