



# Perfil dels alumnes matriculats a la UB procedents de la 1a assignació des de l'OOAU Curs 2020-21.

## Ciències biomèdiques







Alumnes matriculats: 156

### DADES PERSONALS



#### Sexe

|       |     |        |  |
|-------|-----|--------|--|
| Dona  | 129 | 82,69% |  |
| Home  | 27  | 17,31% |   |
| TOTAL | 156 |        |  |

#### Edat

|              |     |        |  |
|--------------|-----|--------|--|
| 26 - 30 anys | 2   | 1,28%  |   |
| 22 anys      | 2   | 1,28%  |   |
| 21 anys      | 1   | 0,64%  |   |
| 20 anys      | 5   | 3,21%  |   |
| 19 anys      | 10  | 6,41%  |   |
| 18 anys      | 136 | 87,18% |  |
| TOTAL        | 156 |        |  |

#### Espanyols vs Estrangers

|           |     |        |  |
|-----------|-----|--------|--|
| Estranger | 4   | 2,56%  |   |
| Espanyol  | 152 | 97,44% |  |
| TOTAL     | 156 |        |  |

#### Zona geogràfica d'origen de la nacionalitat dels estrangers

|                |   |        |  |
|----------------|---|--------|--|
| Unió Europea   | 1 | 25,00% |  |
| Resta d'Europa | 1 | 25,00% |  |
| Àsia           | 1 | 25,00% |  |
| Àfrica         | 1 | 25,00% |  |
| TOTAL          | 4 |        |  |

#### Nacionalitats dels estrangers

|        |   |        |  |
|--------|---|--------|--|
| Índia  | 1 | 25,00% |  |
| Itàlia | 1 | 25,00% |  |
| Marroc | 1 | 25,00% |  |
| Suïssa | 1 | 25,00% |  |
| TOTAL  | 4 |        |  |

## Perfil dels alumnes matriculats a la UB procedents de la 1a assignació des de l'OOAU Curs 2020-21.

### Ciències biomèdiques

#### Zona geogràfica del lloc de naixement dels estrangers

|                 |   |        |            |
|-----------------|---|--------|------------|
| Resta d'Europa  | 1 | 25,00% | ██████████ |
| Amèrica del Sud | 1 | 25,00% | ██████████ |
| Àsia            | 1 | 25,00% | ██████████ |
| Àfrica          | 1 | 25,00% | ██████████ |
| TOTAL           | 4 |        |            |

#### Països de naixement dels estrangers

|           |   |        |            |
|-----------|---|--------|------------|
| Argentina | 1 | 25,00% | ██████████ |
| Índia     | 1 | 25,00% | ██████████ |
| Marroc    | 1 | 25,00% | ██████████ |
| Suïssa    | 1 | 25,00% | ██████████ |
| TOTAL     | 4 |        |            |

## Perfil dels alumnes matriculats a la UB procedents de la 1a assignació des de l'OOUA Curs 2020-21.

### Ciències biomèdiques

#### DOMICILI DE RESIDÈNCIA HABITUAL DE LA FAMÍLIA

##### Domicili a Espanya vs Fora d'Espanya

|         |     |         |
|---------|-----|---------|
| Espanya | 156 | 100,00% |
| TOTAL   | 156 |         |




##### Residència familiar a Espanya

|                   |     |        |
|-------------------|-----|--------|
| Fora de Catalunya | 24  | 15,38% |
| Catalunya         | 132 | 84,62% |
| TOTAL             | 156 |        |




##### Comunitat autònoma dels alumnes amb residència familiar a Espanya, llevat Catalunya

|                      |    |        |
|----------------------|----|--------|
| Comunitat Valenciana | 6  | 25,00% |
| Galícia              | 5  | 20,83% |
| Illes Balears        | 4  | 16,67% |
| Canàries             | 2  | 8,33%  |
| Comunitat de Madrid  | 2  | 8,33%  |
| País Basc            | 2  | 8,33%  |
| Andalusia            | 1  | 4,17%  |
| Aragó                | 1  | 4,17%  |
| Extremadura          | 1  | 4,17%  |
| TOTAL                | 24 |        |



##### Províncies de residència familiar no catalanes







|                     |    |        |
|---------------------|----|--------|
| Balears             | 4  | 16,67% |
| Valencia            | 4  | 16,67% |
| Alicante            | 2  | 8,33%  |
| Guipuzcoa           | 2  | 8,33%  |
| Lugo                | 2  | 8,33%  |
| Madrid              | 2  | 8,33%  |
| Badajoz             | 1  | 4,17%  |
| Huesca              | 1  | 4,17%  |
| La Coruña           | 1  | 4,17%  |
| Las Palmas          | 1  | 4,17%  |
| Malaga              | 1  | 4,17%  |
| Orense              | 1  | 4,17%  |
| Pontevedra          | 1  | 4,17%  |
| Santa Cruz Tenerife | 1  | 4,17%  |
| TOTAL               | 24 |        |





















## Perfil dels alumnes matriculats a la UB procedents de la 1a assignació des de l'OOAU Curs 2020-21.

### Ciències biomèdiques

#### Àmbit territorial dels alumnes amb residència a Catalunya

|                     |     |        |  |
|---------------------|-----|--------|--|
| Àmbit Metropolità   | 95  | 71,97% |  |
| Comarques Centrals  | 12  | 9,09%  |   |
| Comarques Gironines | 10  | 7,58%  |   |
| Camp de Tarragona   | 8   | 6,06%  |   |
| Àmbit de Ponent     | 5   | 3,79%  |   |
| Terres de l'Ebre    | 2   | 1,52%  |   |
| TOTAL               | 132 |        |  |
















#### Comarques de residència familiar

|                                  |     |        |   |
|----------------------------------|-----|--------|---|
| Barcelonès                       | 45  | 34,09% |   |
| Baix Llobregat                   | 17  | 12,88% |    |
| Maresme                          | 14  | 10,61% |    |
| Vallès Occidental                | 8   | 6,06%  |    |
| Gironès                          | 6   | 4,55%  |    |
| Vallès Oriental                  | 5   | 3,79%  |    |
| Osona                            | 4   | 3,03%  |    |
| Alt Penedès                      | 3   | 2,27%  |   |
| Bages                            | 3   | 2,27%  |  |
| Garraf                           | 3   | 2,27%  |  |
| Anoia                            | 2   | 1,52%  |  |
| Baix Camp                        | 2   | 1,52%  |  |
| Berguedà                         | 2   | 1,52%  |  |
| Conca de Barberà                 | 2   | 1,52%  |  |
| Montsià                          | 2   | 1,52%  |  |
| Selva                            | 2   | 1,52%  |  |
| Tarragonès                       | 2   | 1,52%  |  |
| Amb freqüència inferior al 1,52% | 10  | 7,58%  |  |
| TOTAL                            | 132 |        |   |

## Perfil dels alumnes matriculats a la UB procedents de la 1a assignació des de l'OOAU Curs 2020-21.

### Ciències biomèdiques

#### Poblacions del domicili familiar a Catalunya

|                                  |     |        |  |
|----------------------------------|-----|--------|--|
| Barcelona                        | 35  | 26,52% |  |
| Badalona                         | 6   | 4,55%  |   |
| Cornellà de Llobregat            | 5   | 3,79%  |   |
| Mataró                           | 5   | 3,79%  |   |
| Sant Cugat del Vallès            | 4   | 3,03%  |   |
| Girona                           | 3   | 2,27%  |   |
| L'Hospitalet de Llobregat        | 3   | 2,27%  |   |
| Sant Boi de Llobregat            | 3   | 2,27%  |   |
| Berga                            | 2   | 1,52%  |   |
| Cambrils                         | 2   | 1,52%  |   |
| Esplugues de Llobregat           | 2   | 1,52%  |   |
| Terrassa                         | 2   | 1,52%  |   |
| Tona                             | 2   | 1,52%  |   |
| Vilafranca del Penedès           | 2   | 1,52%  |   |
| Amb freqüència inferior al 1,52% | 56  | 42,42% |  |
| TOTAL                            | 132 |        |  |

# Perfil dels alumnes matriculats a la UB procedents de la 1a assignació des de l'OOAU Curs 2020-21.

## Ciències biomèdiques

### LLOC DE NAIXEMENT

#### Nascuts a Espanya vs Nascuts fora d'Espanya

|                |     |        |
|----------------|-----|--------|
| Fora d'Espanya | 10  | 6,41%  |
| Espanya        | 146 | 93,59% |
| TOTAL          | 156 |        |



#### Lloc de naixement dels alumnes nascuts fora d'Espanya

|                  |    |        |
|------------------|----|--------|
| Resta d'Europa   | 2  | 20,00% |
| Amèrica del Nord | 1  | 10,00% |
| Amèrica del Sud  | 3  | 30,00% |
| Àsia             | 3  | 30,00% |
| Àfrica           | 1  | 10,00% |
| TOTAL            | 10 |        |



#### Països de naixement dels nascuts fora d'Espanya

|           |    |        |
|-----------|----|--------|
| Andorra   | 1  | 10,00% |
| Argentina | 1  | 10,00% |
| Índia     | 1  | 10,00% |
| Marroc    | 1  | 10,00% |
| Mèxic     | 1  | 10,00% |
| Perú      | 1  | 10,00% |
| Suïssa    | 1  | 10,00% |
| Veneçuela | 1  | 10,00% |
| Vietnam   | 1  | 10,00% |
| Xina      | 1  | 10,00% |
| TOTAL     | 10 |        |



#### Nascuts a Espanya

|                   |     |        |
|-------------------|-----|--------|
| Fora de Catalunya | 23  | 15,75% |
| Catalunya         | 123 | 84,25% |
| TOTAL             | 146 |        |



#### Comunitat autònoma dels nascuts a Espanya, fora de Catalunya

|                      |    |        |
|----------------------|----|--------|
| Andalusia            | 1  | 4,35%  |
| Aragó                | 1  | 4,35%  |
| Illes Balears        | 3  | 13,04% |
| Canàries             | 2  | 8,70%  |
| Comunitat Valenciana | 7  | 30,43% |
| Extremadura          | 1  | 4,35%  |
| Galícia              | 5  | 21,74% |
| Comunitat de Madrid  | 1  | 4,35%  |
| País Basc            | 2  | 8,70%  |
| TOTAL                | 23 |        |



## Perfil dels alumnes matriculats a la UB procedents de la 1a assignació des de l'OOAU Curs 2020-21.

### Ciències biomèdiques

#### Províncies de naixement dels alumnes nascuts fora de Catalunya

|                     |    |        |   |
|---------------------|----|--------|---|
| València            | 4  | 17,39% | ■ |
| Baleares            | 3  | 13,04% | ■ |
| Alicante            | 2  | 8,70%  | ■ |
| Guipuzcoa           | 2  | 8,70%  | ■ |
| Lugo                | 2  | 8,70%  | ■ |
| Badajoz             | 1  | 4,35%  | ■ |
| Castellon           | 1  | 4,35%  | ■ |
| Huesca              | 1  | 4,35%  | ■ |
| La Coruña           | 1  | 4,35%  | ■ |
| Las Palmas          | 1  | 4,35%  | ■ |
| Madrid              | 1  | 4,35%  | ■ |
| Malaga              | 1  | 4,35%  | ■ |
| Orense              | 1  | 4,35%  | ■ |
| Pontevedra          | 1  | 4,35%  | ■ |
| Santa Cruz Tenerife | 1  | 4,35%  | ■ |
| TOTAL               | 23 |        |   |

## Perfil dels alumnes matriculats a la UB procedents de la 1a assignació des de l'OOAU Curs 2020-21.

### Ciències biomèdiques

#### Àmbit territorial del lloc de naixement dels alumnes nascuts a Catalunya (UB)

|                     |            |        |  |
|---------------------|------------|--------|--|
| Àmbit Metropolità   | 89         | 72,36% |  |
| Comarques Gironines | 8          | 6,50%  |  |
| Camp de Tarragona   | 7          | 5,69%  |  |
| Terres de l'Ebre    | 1          | 0,81%  |  |
| Comarques Centrals  | 12         | 9,76%  |  |
| Àmbit de Ponent     | 5          | 4,07%  |  |
| No codificat        | 1          | 0,81%  |  |
| <b>TOTAL</b>        | <b>123</b> |        |  |

#### Comarques de naixement dels alumnes nascuts a Catalunya (UB)

|                                  |            |        |  |
|----------------------------------|------------|--------|--|
| Barcelonès                       | 52         | 42,28% |  |
| Baix Llobregat                   | 14         | 11,38% |  |
| Maresme                          | 12         | 9,76%  |  |
| Vallès Occidental                | 5          | 4,07%  |  |
| Osona                            | 4          | 3,25%  |  |
| Bages                            | 3          | 2,44%  |  |
| Berguedà                         | 3          | 2,44%  |  |
| Gironès                          | 3          | 2,44%  |  |
| Selva                            | 3          | 2,44%  |  |
| Alt Penedès                      | 2          | 1,63%  |  |
| Baix Camp                        | 2          | 1,63%  |  |
| Garraf                           | 2          | 1,63%  |  |
| Tarragonès                       | 2          | 1,63%  |  |
| Vallès Oriental                  | 2          | 1,63%  |  |
| Amb freqüència inferior al 1,63% | 14         | 11,38% |  |
| <b>TOTAL</b>                     | <b>123</b> |        |  |

#### Poblacions de naixement a Catalunya

|                                  |            |        |  |
|----------------------------------|------------|--------|--|
| Barcelona                        | 58         | 43,94% |  |
| Badalona                         | 4          | 3,03%  |  |
| Mataró                           | 3          | 2,27%  |  |
| Cornellà de Llobregat            | 2          | 1,52%  |  |
| Girona                           | 2          | 1,52%  |  |
| L'Hospitalet de Llobregat        | 2          | 1,52%  |  |
| Sant Boi de Llobregat            | 2          | 1,52%  |  |
| Tarragona                        | 2          | 1,52%  |  |
| Terrassa                         | 2          | 1,52%  |  |
| Tona                             | 2          | 1,52%  |  |
| Amb freqüència inferior al 1,52% | 44         | 33,33% |  |
| No informat                      | 9          | 6,82%  |  |
| <b>TOTAL</b>                     | <b>132</b> |        |  |



## Perfil dels alumnes matriculats a la UB procedents de la 1a assignació des de l'OOAU Curs 2020-21.

### Ciències biomèdiques

#### SITUACIÓ SOCIO-ECONÒMICA DE L'ALUMNE

##### Treball remunerat de l'alumne

|                                      |     |        |  |
|--------------------------------------|-----|--------|--|
| Treballa menys de 15 hores setmanals | 7   | 4,49%  |  |
| Treballa 15 o més hores setmanals    | 11  | 7,05%  |  |
| No treballa                          | 138 | 88,46% |  |
| TOTAL                                | 156 |        |  |

##### Amb títol de família nombrosa

|  |     |        |  |
|--|-----|--------|--|
| Família nombrosa                                   | 34  | 21,79% |  |
| Família monoparental                               | 3   | 1,92%  |  |
| No acredita títol de família nombrosa/monoparental | 119 | 76,28% |  |
| TOTAL  | 156 |        |  |

## Perfil dels alumnes matriculats a la UB procedents de la 1a assignació des de l'OOAU Curs 2020-21.

### Ciències biomèdiques

#### SITUACIÓ SOCIO-FAMILIAR

##### Estudis acabats del pare

|  |            |        |  |
|--|------------|--------|--|
| Sense estudis                          | 5          | 3,21%  |  |
| Estudis primaris                       | 5          | 3,21%  |  |
| EGB o FP 1er grau                      | 31         | 19,87% |  |
| Batxillerat o FP 2n grau               | 39         | 25,00% |  |
| Diplomat o Enginyer Tèc.               | 21         | 13,46% |  |
| Dr., Llicenciat, Enginyer o Arquitecte | 48         | 30,77% |  |
| Altres / NS / NC                       | 7          | 4,49%  |  |
| <b>TOTAL</b>                           | <b>156</b> |        |  |

##### Estudis acabats de la mare

|  |            |        |  |
|--|------------|--------|--|
| Sense estudis                          | 2          | 1,28%  |  |
| Estudis primaris                       | 6          | 3,85%  |  |
| EGB o FP 1er grau                      | 25         | 16,03% |  |
| Batxillerat o FP 2n grau               | 41         | 26,28% |  |
| Diplomat o Enginyer Tèc.               | 13         | 8,33%  |  |
| Dr., Llicenciat, Enginyer o Arquitecte | 65         | 41,67% |  |
| Altres / NS / NC                       | 4          | 2,56%  |  |
| <b>TOTAL</b>                           | <b>156</b> |        |  |

##### Ocupació del pare

|   |            |        |  |
|---|------------|--------|--|
| Direc. o Gerent d'empr. o Inst. Públiques | 17         | 10,90% |  |
| Tècnic o professió associada a tit. univ. | 26         | 16,67% |  |
| Treb. qualificat sect. agr. ram. o pesca  | 4          | 2,56%  |  |
| Treb. qualificat sect. industrial         | 26         | 16,67% |  |
| Treb. qualificat sect. constr. i mineria  | 9          | 5,77%  |  |
| Treb. qualificat sect. serveis            | 53         | 33,97% |  |
| Forces armades                            | 1          | 0,64%  |  |
| No ha tingut un treball remunerat         | 3          | 1,92%  |  |
| Altres / NS / NC                          | 17         | 10,90% |  |
| <b>TOTAL</b>                              | <b>156</b> |        |  |

##### Ocupació de la mare






|   |            |        |  |
|---|------------|--------|--|
| Direc. o Gerent d'empr. o Inst. Públiques | 22         | 14,10% |  |
| Tècnic o professió associada a tit. univ. | 35         | 22,44% |  |
| Treb. qualificat sect. agr. ram. o pesca  | 1          | 0,64%  |  |
| Treb. qualificat sect. industrial         | 7          | 4,49%  |  |
| Treb. qualificat sect. constr. i mineria  | 1          | 0,64%  |  |
| Treb. qualificat sect. serveis            | 59         | 37,82% |  |
| Treb. no qualificat                       | 1          | 0,64%  |  |
| No ha tingut un treball remunerat         | 11         | 7,05%  |  |
| Altres / NS / NC                          | 19         | 12,18% |  |
| <b>TOTAL</b>                              | <b>156</b> |        |  |

## Perfil dels alumnes matriculats a la UB procedents de la 1a assignació des de l'OOAU Curs 2020-21.



### Ciències biomèdiques

#### ACCÉS A LA UNIVERSITAT



##### Via accés

|  |     |        |  |
|--|-----|--------|--|
| 0 - PAU o assimilats                       | 141 | 90,38% |  |
| 4 - CFGS o assimilats                      | 7   | 4,49%  |   |
| 7 - PAU amb estudis iniciats               | 5   | 3,21%  |   |
| 8 - CFGS o assimilats amb estudis iniciats | 2   | 1,28%  |   |
| 9 - Majors de 25 anys                      | 1   | 0,64%  |   |
| TOTAL                                      | 156 |        |  |

##### Convocatòria de Preinscripció

|                                    |     |        |  |
|------------------------------------|-----|--------|--|
| Juny                               | 151 | 96,79% |  |
| Minusvàlids / Esportistes d'el·lit | 5   | 3,21%  |   |
| TOTAL                              | 156 |        |  |

##### Indicador discapacitat/esportista d'alt nivell

|               |   |        |  |
|---------------|---|--------|--|
| Alt rendiment | 3 | 60,00% |   |
| Discapacitat  | 2 | 40,00% |  |
| TOTAL         | 5 |        |  |

# Perfil dels alumnes matriculats a la UB procedents de la 1a assignació des de l'OOAU Curs 2020-21.

## Ciències biomèdiques

### VIES 0 I 7: PAU

Alumnes: 146 (93,59%)

#### Any de superació de les PAU

|               |     |        |  |
|---------------|-----|--------|--|
| 2020 juny     | 141 | 96,58% |  |
| 2019 juny     | 4   | 2,74%  |  |
| abans de 2015 | 1   | 0,68%  |  |
| TOTAL         | 146 |        |  |

#### Nota accés PAU

|                |     |        |  |
|----------------|-----|--------|--|
| de 10 a 10,999 | 17  | 11,64% |  |
| de 9 a 9,999   | 125 | 85,62% |  |
| de 8 a 8,999   | 2   | 1,37%  |  |
| de 6 a 6,999   | 1   | 0,68%  |  |
| de 5 a 5,999   | 1   | 0,68%  |  |
| TOTAL          | 146 |        |  |

#### Nota de tall

|                |     |        |  |
|----------------|-----|--------|--|
| de 14 a 14,999 | 7   | 4,79%  |  |
| de 13 a 13,999 | 111 | 76,03% |  |
| de 12 a 12,999 | 24  | 16,44% |  |
| de 11 a 11,999 | 2   | 1,37%  |  |
| de 7 a 7,999   | 1   | 0,68%  |  |
| de 5 a 5,999   | 1   | 0,68%  |  |
| TOTAL          | 146 |        |  |

#### Matèria de modalitat a la fase general de les PAU

|   |     |        |  |
|---|-----|--------|--|
| Credencial UNED (sistemes educatius estrangers) | 4   | 2,74%  |  |
| Matemàtiques                                    | 118 | 80,82% |  |
| Matemàtiques aplicades a les CC Socials         | 24  | 16,44% |  |
| TOTAL   | 146 |        |  |

*Alumnes que han superat les PAU a partir del 2010*















#### Opció concordant amb l'estudi assignat

|       |     |        |  |
|-------|-----|--------|--|
| No    | 24  | 16,44% |  |
| Sí    | 122 | 83,56% |  |
| TOTAL | 146 |        |  |











## Perfil dels alumnes matriculats a la UB procedents de la 1a assignació des de l'OOAU Curs 2020-21.

### Ciències biomèdiques




#### Universitats on l'alumne ha superat les PAU

|  |     |        |  |
|--|-----|--------|--|
| Universitat de Barcelona               | 37  | 25,34% |  |
| Universitat Politècnica de Catalunya   | 26  | 17,81% |   |
| Universitat Autònoma de Barcelona      | 17  | 11,64% |   |
| Universitat Pompeu Fabra               | 17  | 11,64% |   |
| Universitat de Girona                  | 10  | 6,85%  |   |
| Universitat Rovira i Virgili           | 10  | 6,85%  |   |
| Univ. Nac. de Educación a Distancia    | 4   | 2,74%  |   |
| Universitat de les Illes Balears       | 4   | 2,74%  |   |
| Universidade de Santiago de Compostela | 3   | 2,05%  |   |
| Universitat de Lleida                  | 3   | 2,05%  |   |
| Euskal Herriko Unibertsitatea          | 2   | 1,37%  |   |
| Universidad Complutense de Madrid      | 2   | 1,37%  |   |
| Universidade de Vigo                   | 2   | 1,37%  |   |
| Universitat de València Estudi General | 2   | 1,37%  |   |
| Amb freqüència inferior al 1,37%       | 7   | 4,79%  |   |
| TOTAL                                  | 146 |        |  |

#### Comunitat autònoma de la Universitat on l'alumne ha superat les PAU

|                      |     |        |  |
|----------------------|-----|--------|--|
| Catalunya            | 120 | 82,19% |  |
| Comunitat Valenciana | 9   | 6,16%  |   |
| Galícia              | 5   | 3,42%  |   |
| Illes Balears        | 4   | 2,74%  |   |
| Comunitat de Madrid  | 2   | 1,37%  |   |
| Pais Basc            | 2   | 1,37%  |   |
| Andalusia            | 1   | 0,68%  |   |
| Aragó                | 1   | 0,68%  |   |
| Canàries             | 1   | 0,68%  |   |
| Extremadura          | 1   | 0,68%  |   |
| TOTAL                | 146 |        |  |

#### Prové d'un Sistema Educatiu Estranger sense PAU

|             |     |        |  |
|-------------|-----|--------|--|
| Sí          | 4   | 2,74%  |   |
| No          | 119 | 81,51% |  |
| No informat | 23  | 15,75% |   |
| TOTAL       | 146 |        |  |

#### País del Sistema Educatiu Estranger

|        |   |         |  |
|--------|---|---------|--|
| França | 4 | 100,00% |  |
| TOTAL  | 4 |         |  |

## Perfil dels alumnes matriculats a la UB procedents de la 1a assignació des de l'OOAU Curs 2020-21.

### Ciències biomèdiques

#### Número de matèries que ponderen

|                    |     |        |
|--------------------|-----|--------|
| 2 matèries amb 0.2 | 144 | 98,63% |
| 1 matèria amb 0.2  | 1   | 0,68%  |
| no pondera         | 1   | 0,68%  |
| TOTAL              | 146 |        |



#### Matèries que ponderen

|              |     |        |
|--------------|-----|--------|
| Matemàtiques | 96  | 66,21% |
| Química      | 85  | 58,62% |
| Biologia     | 76  | 52,41% |
| Física       | 32  | 22,07% |
| TOTAL        | 145 |        |



Sobre el total d'alumnes que ponderen alguna matèria

Un alumne pot ponderar 1 o 2 matèries

#### Qualificació obtinguda de les matèries que ponderen amb 0.2

##### Matemàtiques

|              |     |        |
|--------------|-----|--------|
| 9 o més      | 85  | 58,62% |
| de 8 a 8,999 | 11  | 7,59%  |
| de 7 a 7,999 | -   | -      |
| de 6 a 6,999 | -   | -      |
| de 5 a 5,999 | -   | -      |
| no pondera   | 49  | 33,79% |
| TOTAL        | 145 |        |



Sobre el total d'alumnes que ponderen alguna matèria

##### Física

|              |     |        |
|--------------|-----|--------|
| 9 o més      | 25  | 17,24% |
| de 8 a 8,999 | 7   | 4,83%  |
| de 7 a 7,999 | -   | -      |
| de 6 a 6,999 | -   | -      |
| de 5 a 5,999 | -   | -      |
| no pondera   | 113 | 77,93% |
| TOTAL        | 145 |        |



Sobre el total d'alumnes que ponderen alguna matèria

##### Química

|              |     |        |
|--------------|-----|--------|
| 9 o més      | 61  | 42,07% |
| de 8 a 8,999 | 17  | 11,72% |
| de 7 a 7,999 | 5   | 3,45%  |
| de 6 a 6,999 | 1   | 0,69%  |
| de 5 a 5,999 | 1   | 0,69%  |
| no pondera   | 60  | 41,38% |
| TOTAL        | 145 |        |



## **Perfil dels alumnes matriculats a la UB procedents de la 1a assignació des de l'OOAU Curs 2020-21.**


### **Ciències biomèdiques**

*Sobre el total d'alumnes que ponderen alguna matèria*

## Perfil dels alumnes matriculats a la UB procedents de la 1a assignació des de l'OOAU Curs 2020-21.

### Ciències biomèdiques

#### Biologia

|              |     |        |  |
|--------------|-----|--------|--|
| 9 o més      | 47  | 32,41% |  |
| de 8 a 8,999 | 26  | 17,93% |  |
| de 7 a 7,999 | 1   | 0,69%  |  |
| de 6 a 6,999 | 1   | 0,69%  |  |
| de 5 a 5,999 | 1   | 0,69%  |  |
| no pondera   | 69  | 47,59% |  |
| TOTAL        | 145 |        |  |

*Sobre el total d'alumnes que ponderen alguna matèria*

#### Qualificació obtinguda de les matèries que ponderen amb 0,1



## Perfil dels alumnes matriculats a la UB procedents de la 1a assignació des de l'OAU Curs 2020-21.

### Ciències biomèdiques

#### VIES 4 I 8: FP2, MP3, AAIOA O CFGS

Alumnes: 9 (5,77%)

##### Any de finalització del cicle formatiu

|           |   |        |  |
|-----------|---|--------|--|
| 2020 juny | 7 | 77,78% |  |
| 2019 juny | 1 | 11,11% |  |
| 2018 juny | 1 | 11,11% |  |
| TOTAL     | 9 |        |  |

##### Nota expedient CFGS

|                |   |        |  |
|----------------|---|--------|--|
| de 9 a 9,999   | 6 | 66,67% |  |
| de 10 a 10,999 | 2 | 22,22% |  |
| 10 o més       | 1 | 11,11% |  |
| TOTAL          | 9 |        |  |

##### Nota de tall

|                |   |        |  |
|----------------|---|--------|--|
| de 13 a 13,999 | 4 | 44,44% |  |
| de 12 a 12,999 | 5 | 55,56% |  |
| TOTAL          | 9 |        |  |

##### Tipus d'ensenyament

|   |   |         |  |
|---|---|---------|--|
| CFPS: Cicle formatiu de formació professional | 9 | 100,00% |  |
| TOTAL   | 9 |         |  |

##### Branques FP2, MP3, AAiOA o CFGS

|  |   |        |  |
|--|---|--------|--|
| CFPS: Laboratori clínic i biomèdic (CFGS-LOE)                | 3 | 33,33% |  |
| CFPS: Anatomia patològica i citodiagnòstic (CFGS-LOE)        | 2 | 22,22% |  |
| CFPS: Química Ambiental (LOGSE)                              | 2 | 22,22% |  |
| CFPS: Documentació i administració sanitàries (CFGS-LOE)     | 1 | 11,11% |  |
| CFPS: Imatge per al diagnòstic i medicina nuclear (CFGS-LOE) | 1 | 11,11% |  |
| TOTAL  | 9 |        |  |

##### Branca concordant amb l'estudi assignat

|       |   |        |  |
|-------|---|--------|--|
| No    | 1 | 11,11% |  |
| Sí    | 8 | 88,89% |  |
| TOTAL | 9 |        |  |

# Perfil dels alumnes matriculats a la UB procedents de la 1a assignació des de l'OOAU Curs 2020-21.

## Ciències biomèdiques

### Número de mòduls que ponderen

|                    |   |         |  |
|--------------------|---|---------|--|
| 2 matèries amb 0.2 | 9 | 100,00% |  |
| TOTAL              | 9 |         |  |

### Matèries que ponderen

|              |   |        |  |
|--------------|---|--------|--|
| Biologia     | 8 | 88,89% |  |
| Química      | 7 | 77,78% |  |
| Matemàtiques | 2 | 22,22% |  |
| Física       | 1 | 11,11% |  |
| TOTAL        | 9 |        |  |

*Sobre el total d'alumnes que ponderen alguna matèria*

*Un alumne pot ponderar 1 o 2 matèries*

### Qualificació obtinguda de les matèries que ponderen amb 0.2

#### Matemàtiques

|              |   |        |  |
|--------------|---|--------|--|
| 9 o més      | - | -      |  |
| de 8 a 8,999 | 1 | 11,11% |  |
| de 7 a 7,999 | - | -      |  |
| de 6 a 6,999 | - | -      |  |
| de 5 a 5,999 | 1 | 11,11% |  |
| no pondera   | 7 | 77,78% |  |
| TOTAL        | 9 |        |  |

*Sobre el total d'alumnes que ponderen alguna matèria*

#### Física

|              |   |        |  |
|--------------|---|--------|--|
| 9 o més      | - | -      |  |
| de 8 a 8,999 | 1 | 11,11% |  |
| de 7 a 7,999 | - | -      |  |
| de 6 a 6,999 | - | -      |  |
| de 5 a 5,999 | - | -      |  |
| no pondera   | 8 | 88,89% |  |
| TOTAL        | 9 |        |  |

*Sobre el total d'alumnes que ponderen alguna matèria*

#### Química

|              |   |        |  |
|--------------|---|--------|--|
| 9 o més      | 2 | 22,22% |  |
| de 8 a 8,999 | 4 | 44,44% |  |
| de 7 a 7,999 | 1 | 11,11% |  |
| de 6 a 6,999 | - | -      |  |
| de 5 a 5,999 | - | -      |  |
| no pondera   | 2 | 22,22% |  |
| TOTAL        | 9 |        |  |

*Sobre el total d'alumnes que ponderen alguna matèria*

## Perfil dels alumnes matriculats a la UB procedents de la 1a assignació des de l'OOAU Curs 2020-21.

### Ciències biomèdiques

#### Biologia

|              |   |        |                      |
|--------------|---|--------|----------------------|
| 9 o més      | 2 | 22,22% | ██████████           |
| de 8 a 8,999 | 4 | 44,44% | ████████████████████ |
| de 7 a 7,999 | 2 | 22,22% | ██████████           |
| de 6 a 6,999 | - | -      |                      |
| de 5 a 5,999 | - | -      |                      |
| no pondera   | 1 | 11,11% | ████████             |
| TOTAL        | 9 |        |                      |

*Sobre el total d'alumnes que ponderen alguna matèria*

#### Qualificació obtinguda de les matèries que ponderen amb 0,1

## Perfil dels alumnes matriculats a la UB procedents de la 1a assignació des de l'OOAU Curs 2020-21.

### Ciències biomèdiques

#### VIES 7 I 8: AMB ESTUDIS UNIVERSITARIS INICIATS

Alumnes: 7 (4,49%)

##### Any de l'última matrícula a la Universitat

|       |   |        |  |
|-------|---|--------|--|
| 2019  | 4 | 66,67% |  |
| 2018  | 1 | 16,67% |  |
| 2015  | 1 | 16,67% |  |
| TOTAL | 6 |        |  |

##### Universitats on l'alumne ha iniciat els estudis

|  |   |        |  |
|--|---|--------|--|
| Universitat de Barcelona               | 3 | 42,86% |  |
| Euskal Herriko Unibertsitatea          | 1 | 14,29% |  |
| Universitat Autònoma de Barcelona      | 1 | 14,29% |  |
| Universitat de València Estudi General | 1 | 14,29% |  |
| No informat                            | 1 | 14,29% |  |
| TOTAL                                  | 7 |        |  |

##### Comunitat autònoma de la universitat on l'alumne ha iniciat els estudis

|                      |   |        |  |
|----------------------|---|--------|--|
| Catalunya            | 4 | 57,14% |  |
| Comunitat Valenciana | 1 | 14,29% |  |
| País Basc            | 1 | 14,29% |  |
| No informat          | 1 | 14,29% |  |
| TOTAL                | 7 |        |  |

##### Últim estudi iniciat

|   |   |        |  |
|---|---|--------|--|
| Biologia, Grau en (UB)                      | 1 | 14,29% |  |
| Ciències biomèdiques, Grau en (UB)          | 1 | 14,29% |  |
| Fisioteràpia, Grau en (fora de Catalunya)   | 1 | 14,29% |  |
| Infermeria, Grau en (fora de Catalunya)     | 1 | 14,29% |  |
| Medicina, Grau en (UB)                      | 1 | 14,29% |  |
| Nanociència i nanotecnologia, Grau en (UAB) | 1 | 14,29% |  |
| No informat                                 | 1 | 14,29% |  |
| TOTAL                                       | 7 |        |  |

## Perfil dels alumnes matriculats a la UB procedents de la 1a assignació des de l'OOAU Curs 2020-21.

### Ciències biomèdiques

#### VIA 9: MAJORS DE 25 ANYS

Alumnes: 1 (0,64%)

##### Any de superació la prova de més grans de 25 anys.

|       |   |         |
|-------|---|---------|
| 2020  | 1 | 100,00% |
| TOTAL | 1 |         |

##### Nota de tall

|              |   |         |
|--------------|---|---------|
| de 6 a 6,999 | 1 | 100,00% |
| TOTAL        | 1 |         |

##### Opcions majors de 25 anys

|  |   |         |
|--|---|---------|
| Ciències - Ciències de la salut - Ciències<br>socials i jurídiques | 1 | 100,00% |
| TOTAL  | 1 |         |

##### Universitat on l'alumne ha superat la Prova de més grans de 25 anys









|                          |   |         |
|--------------------------|---|---------|
| Universitat de Barcelona | 1 | 100,00% |
| TOTAL                    | 1 |         |

## Perfil dels alumnes matriculats a la UB procedents de la 1a assignació des de l'OOAU Curs 2020-21.







### Ciències biomèdiques

#### ELECCIÓ DELS ESTUDIS






##### Ordre d'assignació segons preferències de l'alumne

|                 |     |        |  |
|-----------------|-----|--------|--|
| 1a. preferència | 117 | 75,00% |  |
| 2a. preferència | 12  | 7,69%  |   |
| 3a. preferència | 3   | 1,92%  |   |
| 4a. preferència | 6   | 3,85%  |   |
| 5a. preferència | 3   | 1,92%  |   |
| 6a. preferència | 5   | 3,21%  |   |
| 7a. preferència | 7   | 4,49%  |   |
| 8a. preferència | 3   | 1,92%  |   |
| TOTAL           | 156 |        |  |

##### Orientació a l'escollir els estudis universitaris

|                                      |     |        |   |
|--------------------------------------|-----|--------|---|
| Iniciativa pròpia/vocació            | 77  | 49,36% |   |
| Interès en el contingut dels estudis | 56  | 35,90% |   |
| Entorn familiar                      | 8   | 5,13%  |    |
| Professors de secundària             | 6   | 3,85%  |   |
| Sortides professionals               | 5   | 3,21%  |  |
| Altres / NS / NC                     | 4   | 2,56%  |  |
| TOTAL                                | 156 |        |   |

##### Aspectes que s'han tingut en compte en l'elecció estudi

|                                      |     |        |  |
|--------------------------------------|-----|--------|--|
| Interès en el contingut dels estudis | 126 | 80,77% |  |
| Expectatives professionals           | 21  | 13,46% |   |
| Nota de tall                         | 3   | 1,92%  |   |
| Durada de l'estudi                   | 1   | 0,64%  |   |
| Altres / NS / NC                     | 5   | 3,21%  |   |
| TOTAL                                | 156 |        |  |

## Perfil dels alumnes matriculats a la UB procedents de la 1a assignació des de l'OOAU Curs 2020-21.

### Ciències biomèdiques

#### ESTUDIS A SECUNDÀRIA

*S'exclouen els alumnes que no informen sobre l'any d'acabament dels estudis.*

Alumnes: 152 (97,44%)

##### Any d'acabament dels estudis

|               |     |        |
|---------------|-----|--------|
| 2020          | 136 | 89,47% |
| 2019          | 7   | 4,61%  |
| 2018          | 6   | 3,95%  |
| 2016          | 2   | 1,32%  |
| abans de 2015 | 1   | 0,66%  |
| TOTAL         | 152 |        |



##### Tipus de centre on han estudiat l'últim any

|           |     |        |
|-----------|-----|--------|
| Públic    | 80  | 52,63% |
| Privat    | 70  | 46,05% |
| Concertat | 2   | 1,32%  |
| TOTAL     | 152 |        |



##### Lloc del centre







|           |     |        |
|-----------|-----|--------|
| Catalunya | 131 | 86,18% |
| Espanya   | 21  | 13,82% |
| TOTAL     | 152 |        |



















## Perfil dels alumnes matriculats a la UB procedents de la 1a assignació des de l'OOAU Curs 2020-21.

### Ciències biomèdiques

#### Centre de secundària a Catalunya per àmbit territorial

|                     |     |        |  |
|---------------------|-----|--------|--|
| Àmbit Metropolità   | 94  | 71,76% |  |
| Comarques Gironines | 10  | 7,63%  |   |
| Camp de Tarragona   | 8   | 6,11%  |   |
| Terres de l'Ebre    | 2   | 1,53%  |   |
| Comarques Centrals  | 13  | 9,92%  |   |
| Àmbit de Ponent     | 4   | 3,05%  |   |
| TOTAL               | 131 |        |  |

#### Centre de secundària a Catalunya per comarques


















|                                  |     |        |   |
|----------------------------------|-----|--------|---|
| Barcelonès                       | 52  | 39,69% |   |
| Maresme                          | 12  | 9,16%  |    |
| Baix Llobregat                   | 11  | 8,40%  |    |
| Gironès                          | 7   | 5,34%  |    |
| Vallès Occidental                | 7   | 5,34%  |    |
| Vallès Oriental                  | 6   | 4,58%  |    |
| Osona                            | 4   | 3,05%  |   |
| Alt Penedès                      | 3   | 2,29%  |  |
| Anoia                            | 3   | 2,29%  |  |
| Bages                            | 3   | 2,29%  |  |
| Garraf                           | 3   | 2,29%  |  |
| Tarragonès                       | 3   | 2,29%  |  |
| Berguedà                         | 2   | 1,53%  |  |
| Conca de Barberà                 | 2   | 1,53%  |  |
| Montsià                          | 2   | 1,53%  |  |
| Amb freqüència inferior al 1,53% | 11  | 8,40%  |  |
| TOTAL                            | 131 |        |   |



## Perfil dels alumnes matriculats a la UB procedents de la 1a assignació des de l'OOAU Curs 2020-21.












### Ciències biomèdiques

#### Centre de secundària a Catalunya per població

|                                  |     |        |  |
|----------------------------------|-----|--------|--|
| Barcelona                        | 34  | 29,31% |    |
| L'Hospitalet de Llobregat        | 5   | 4,31%  |     |
| Mataró                           | 5   | 4,31%  |     |
| Badalona                         | 4   | 3,45%  |     |
| Girona                           | 3   | 2,59%  |     |
| Sant Boi de Llobregat            | 3   | 2,59%  |     |
| Argentona                        | 2   | 1,72%  |     |
| Cerdanyola del Vallès            | 2   | 1,72%  |     |
| La Garriga                       | 2   | 1,72%  |     |
| Llagostera                       | 2   | 1,72%  |     |
| Manresa                          | 2   | 1,72%  |     |
| Sant Cugat del Vallès            | 2   | 1,72%  |     |
| Tarragona                        | 2   | 1,72%  |     |
| Vilafranca del Penedès           | 2   | 1,72%  |     |
| Vilanova i la Geltrú             | 2   | 1,72%  |     |
| Amb freqüència inferior al 1,72% | 35  | 30,17% |  |
| No informat                      | 9   | 7,76%  |   |
| TOTAL                            | 116 |        |  |









Es comptabilitzen els alumnes que han finalitzat la secundària el curs anterior a un centre català i dins del sistema educatiu espanyol.

#### Centres on l'alumne ha estudiat la secundària a Catalunya

|                                  |     |        |  |
|----------------------------------|-----|--------|--|
| IPSI(INST.PEDAG. SANT ISIDOR)    | 3   | 2,59%  |   |
| CULTURAL                         | 2   | 1,72%  |   |
| ESCOLA PIA SANTA ANNA MATARO     | 2   | 1,72%  |   |
| FERT                             | 2   | 1,72%  |   |
| INST.ARGENTONA                   | 2   | 1,72%  |   |
| INST.LLAGOSTERA                  | 2   | 1,72%  |   |
| LA VALL, COL·LEGI                | 2   | 1,72%  |   |
| MARISTES VALLDEMIA               | 2   | 1,72%  |   |
| SAGRAT COR-DIPUTACIÓ             | 2   | 1,72%  |   |
| Amb freqüència inferior al 1,72% | 88  | 75,86% |  |
| No informat                      | 9   | 7,76%  |   |
| TOTAL                            | 116 |        |  |

Es comptabilitzen els alumnes que han finalitzat la secundària el curs anterior a un centre català i dins del sistema educatiu espanyol.

#### Centre de secundària a la resta d'Espanya per comunitat autònoma

|                      |    |        |  |
|----------------------|----|--------|--|
| Comunitat Valenciana | 6  | 28,57% |  |
| Galícia              | 4  | 19,05% |   |
| Illes Balears        | 4  | 19,05% |   |
| Comunitat de Madrid  | 2  | 9,52%  |   |
| País Basc            | 2  | 9,52%  |   |
| Andalusia            | 1  | 4,76%  |   |
| Canàries             | 1  | 4,76%  |   |
| Extremadura          | 1  | 4,76%  |   |
| TOTAL                | 21 |        |  |

## Perfil dels alumnes matriculats a la UB procedents de la 1a assignació des de l'OOAU Curs 2020-21.

### Ciències biomèdiques

#### ESTUDIS A CICLES FORMATIUS DE GRAU SUPERIOR O FP2

S'exclouen els alumnes que no informen sobre l'any d'acabament dels estudis.

Alumnes: 9 (5,77%)

##### Any d'acabament dels estudis

|       |   |        |
|-------|---|--------|
| 2020  | 7 | 77,78% |
| 2019  | 1 | 11,11% |
| 2018  | 1 | 11,11% |
| TOTAL | 9 |        |



##### Tipus de centre on han estudiat l'últim any

|           |   |        |
|-----------|---|--------|
| Públic    | 3 | 33,33% |
| Privat    | 3 | 33,33% |
| Concertat | 3 | 33,33% |
| TOTAL     | 9 |        |



##### Lloc del centre

|           |   |        |
|-----------|---|--------|
| Catalunya | 8 | 88,89% |
| Espanya   | 1 | 11,11% |
| TOTAL     | 9 |        |



##### Àmbit territorial de la comarca del centre a Catalunya

|                   |   |         |
|-------------------|---|---------|
| Àmbit Metropolità | 8 | 100,00% |
| TOTAL             | 8 |         |



##### Comarques del centre a Catalunya

|                |   |        |
|----------------|---|--------|
| Barcelonès     | 6 | 75,00% |
| Baix Llobregat | 1 | 12,50% |
| Maresme        | 1 | 12,50% |
| TOTAL          | 8 |        |



##### Comunitat autònoma del centre a la resta Espanya

|                      |   |         |
|----------------------|---|---------|
| Comunitat Valenciana | 1 | 100,00% |
| TOTAL                | 1 |         |



# Perfil dels alumnes matriculats a la UB procedents de la 1a assignació des de l'OAU Curs 2020-21.

## Ciències biomèdiques

### ESTUDIS SUPERIORS CURSATS PER L'ALUMNE

S'exclouen els alumnes que no han cursat estudis superiors

Alumnes: 8 (5,13%)

#### Any que van accedir per 1a vegada a la universitat

|               |   |        |
|---------------|---|--------|
| 2019          | 5 | 62,50% |
| 2018          | 2 | 25,00% |
| abans de 2015 | 1 | 12,50% |
| TOTAL         | 8 |        |



#### Titulació o nivell assolit

|                                      |   |        |
|--------------------------------------|---|--------|
| Sense titulació amb menys de 180 cr. | 7 | 87,50% |
| Graduat                              | 1 | 12,50% |
| TOTAL                                | 8 |        |



#### Modalitat d'accés per primera vegada a la Universitat

|                   |   |        |
|-------------------|---|--------|
| PAU               | 7 | 87,50% |
| CFGS o assimilats | 1 | 12,50% |
| TOTAL             | 8 |        |



#### Via d'accés a preinscripció

|  |   |        |
|--|---|--------|
| 0 - PAU o assimilats                       | 1 | 12,50% |
| 4 - CFGS o assimilats                      | 1 | 12,50% |
| 7 - PAU amb estudis iniciats               | 5 | 62,50% |
| 8 - CFGS o assimilats amb estudis iniciats | 1 | 12,50% |
| TOTAL                                      | 8 |        |



#### País última carrera començada

|             |   |        |
|-------------|---|--------|
| Espanya     | 6 | 75,00% |
| No informat | 2 | 25,00% |
| TOTAL       | 8 |        |



#### País última carrera finalitzada

|             |   |         |
|-------------|---|---------|
| No informat | 8 | 100,00% |
| TOTAL       | 8 |         |



## Perfil dels alumnes matriculats a la UB procedents de la 1a assignació des de l'OOAU Curs 2020-21.

### Ciències biomèdiques

#### IDIOMES ESTRANGERS ACREDITATS SEGONS B2 O EQUIVALEN

##### Nombre d'idiomes acreditats

|            |     |        |  |
|------------|-----|--------|--|
| cap idioma | 56  | 35,90% |  |
| 1 idioma   | 90  | 57,69% |  |
| 2 idiomes  | 8   | 5,13%  |  |
| 3 idiomes  | 2   | 1,28%  |  |
| TOTAL      | 156 |        |  |

##### Idiomes acreditats

|                  |     |        |  |
|------------------|-----|--------|--|
| Anglès           | 99  | 99,00% |  |
| Francès          | 6   | 6,00%  |  |
| Altres d'Àfrica  | 4   | 4,00%  |  |
| Àrab             | 2   | 2,00%  |  |
| Altres d'Amèrica | 1   | 1,00%  |  |
| TOTAL            | 100 |        |  |

*Sobre el total d'alumnes que acrediten algun idioma estranger*

*Un alumne pot acreditar més d'un idioma*

## Perfil dels alumnes matriculats a la UB procedents de la 1a assignació des de l'OOAU Curs 2020-21.

### Ciències biomèdiques

#### NOVES TECNOLOGIES

##### Faciliten adreça de correu electrònic

|       |     |         |
|-------|-----|---------|
| Si    | 156 | 100,00% |
| TOTAL | 156 |         |

##### Faciliten telèfon mòbil

|       |     |         |
|-------|-----|---------|
| Si    | 156 | 100,00% |
| TOTAL | 156 |         |

##### Autoritzen enviament d'informació

|       |     |         |
|-------|-----|---------|
| No    | 156 | 100,00% |
| TOTAL | 156 |         |