

Perfil dels alumnes matriculats a la UB procedents de la 1a assignació des de l'OOAU Curs 2019-20.

Ciències biomèdiques

Alumnes matriculats: 164

DADES PERSONALS

Sexe

Dona	131	79,88%	
Home	33	20,12%	
TOTAL	164		

Edat

36 - 40 anys	1	0,61%	
31 - 35 anys	1	0,61%	
26 - 30 anys	4	2,44%	
24 anys	2	1,22%	
23 anys	2	1,22%	
21 anys	3	1,83%	
20 anys	5	3,05%	
19 anys	7	4,27%	
18 anys	139	84,76%	
TOTAL	164		

Espanyols vs Estrangers

Estranger	5	3,05%	
Espanyol	159	96,95%	
TOTAL	164		

Zona geogràfica d'origen de la nacionalitat dels estrangers

Resta d'Europa	1	20,00%	
Amèrica del Nord	1	20,00%	
Amèrica del Sud	3	60,00%	
TOTAL	5		




Nacionalitats dels estrangers

Equador	1	20,00%	
Mèxic	1	20,00%	
Perú	1	20,00%	
Rússia	1	20,00%	
Xile	1	20,00%	
TOTAL	5		

Perfil dels alumnes matriculats a la UB procedents de la 1a assignació des de l'OOAU Curs 2019-20.

Ciències biomèdiques

Zona geogràfica del lloc de naixement dels estrangers

Resta d'Europa	1	20,00%	
Amèrica del Nord	1	20,00%	
Amèrica del Sud	3	60,00%	
TOTAL	5		

Països de naixement dels estrangers

Equador	1	20,00%	
Mèxic	1	20,00%	
Perú	1	20,00%	
Rússia	1	20,00%	
Xile	1	20,00%	
TOTAL	5		

Perfil dels alumnes matriculats a la UB procedents de la 1a assignació des de l'OOAU Curs 2019-20.

Ciències biomèdiques

DOMICILI DE RESIDÈNCIA HABITUAL DE LA FAMÍLIA

Domicili a Espanya vs Fora d'Espanya

Espanya	164	100,00%
TOTAL	164	




Residència familiar a Espanya

Fora de Catalunya	21	12,80%
Catalunya	143	87,20%
TOTAL	164	




Comunitat autònoma dels alumnes amb residència familiar a Espanya, llevat Catalunya

Illes Balears	8	38,10%
Andalusia	2	9,52%
Aragó	2	9,52%
Comunitat Valenciana	2	9,52%
Canàries	1	4,76%
Cantàbria	1	4,76%
Castella-Lleó	1	4,76%
Galícia	1	4,76%
La Rioja	1	4,76%
Pais Basc	1	4,76%
Regió de Múrcia	1	4,76%
TOTAL	21	



Províncies de residència familiar no catalanes







Balears	8	38,10%
Alicante	1	4,76%
Cadiz	1	4,76%
Cantabria	1	4,76%
Huesca	1	4,76%
La Rioja	1	4,76%
Murcia	1	4,76%
Pontevedra	1	4,76%
Santa Cruz Tenerife	1	4,76%
Sevilla	1	4,76%
Valencia	1	4,76%
Valladolid	1	4,76%
Vizcaya	1	4,76%
Zaragoza	1	4,76%
TOTAL	21	






















Perfil dels alumnes matriculats a la UB procedents de la 1a assignació des de l'OOAU Curs 2019-20.

Ciències biomèdiques







Àmbit territorial dels alumnes amb residència a Catalunya

Àmbit Metropolità	103	72,03%	
Comarques Gironines	14	9,79%	
Comarques Centrals	13	9,09%	
Camp de Tarragona	6	4,20%	
Terres de l'Ebre	4	2,80%	
Àmbit de Ponent	3	2,10%	
TOTAL	143		

Comarques de residència familiar

Barcelonès	43	30,07%	
Baix Llobregat	31	21,68%	
Maresme	11	7,69%	
Vallès Occidental	7	4,90%	
Alt Empordà	4	2,80%	
Alt Penedès	4	2,80%	
Anoia	4	2,80%	
Osona	4	2,80%	
Selva	4	2,80%	
Vallès Oriental	4	2,80%	
Garraf	3	2,10%	
Gironès	3	2,10%	
Bages	2	1,40%	
Baix Camp	2	1,40%	
Garrotxa	2	1,40%	
Montsià	2	1,40%	
Solsonès	2	1,40%	
Tarragonès	2	1,40%	
Amb freqüència inferior al 1,40%	9	6,29%	
TOTAL	143		

Poblacions del domicili familiar a Catalunya

Barcelona	35	24,48%	
Sant Boi de Llobregat	6	4,20%	
L'Hospitalet de Llobregat	4	2,80%	
Gavà	3	2,10%	
Terrassa	3	2,10%	
Amb freqüència inferior al 2,10%	92	64,34%	
TOTAL	143		

Perfil dels alumnes matriculats a la UB procedents de la 1a assignació des de l'OOAU Curs 2019-20.

Ciències biomèdiques

LLOC DE NAIXEMENT

Nascuts a Espanya vs Nascuts fora d'Espanya

Fora d'Espanya	11	6,71%
Espanya	153	93,29%
TOTAL	164	




Lloc de naixement dels alumnes nascuts fora d'Espanya

Unió Europea	2	18,18%
Resta d'Europa	1	9,09%
Amèrica del Nord	2	18,18%
Amèrica del Sud	4	36,36%
Àsia	2	18,18%
TOTAL	11	



Països de naixement dels nascuts fora d'Espanya

Equador	2	18,18%
Xina	2	18,18%
Alemanya	1	9,09%
Estats Units d'Amèrica	1	9,09%
Mèxic	1	9,09%
Perú	1	9,09%
Regne Unit	1	9,09%
Rússia	1	9,09%
Xile	1	9,09%
TOTAL	11	




Nascuts a Espanya

Fora de Catalunya	21	13,73%
Catalunya	132	86,27%
TOTAL	153	



Comunitat autònoma dels nascuts a Espanya, fora de Catalunya


Andalusia	2	9,52%
Aragó	2	9,52%
Illes Balears	7	33,33%
Canàries	1	4,76%
Cantàbria	1	4,76%
Castella-Lleó	1	4,76%
Comunitat Valenciana	2	9,52%
Galícia	2	9,52%
Regió de Múrcia	1	4,76%
País Basc	1	4,76%
La Rioja	1	4,76%
TOTAL	21	



Perfil dels alumnes matriculats a la UB procedents de la 1a assignació des de l'OOAU Curs 2019-20.

Ciències biomèdiques

Províncies de naixement dels alumnes nascuts fora de Catalunya

Baleares	7	33,33%	
Alicante	1	4,76%	
Cadiz	1	4,76%	
Cantabria	1	4,76%	
Huesca	1	4,76%	
La Coruña	1	4,76%	
La Rioja	1	4,76%	
Murcia	1	4,76%	
Pontevedra	1	4,76%	
Santa Cruz Tenerife	1	4,76%	
Sevilla	1	4,76%	
Valencia	1	4,76%	
Valladolid	1	4,76%	
Vizcaya	1	4,76%	
Zaragoza	1	4,76%	
TOTAL	21		

Perfil dels alumnes matriculats a la UB procedents de la 1a assignació des de l'OOAU Curs 2019-20.

Ciències biomèdiques

Àmbit territorial del lloc de naixement dels alumnes nascuts a Catalunya (UB)

Àmbit Metropolità	93	70,45%	
Comarques Gironines	11	8,33%	
Camp de Tarragona	5	3,79%	
Terres de l'Ebre	3	2,27%	
Comarques Centrals	12	9,09%	
Àmbit de Ponent	2	1,52%	
No codificat	6	4,55%	
TOTAL	132		














Comarques de naixement dels alumnes nascuts a Catalunya (UB)

Barcelonès	50	37,88%	
Baix Llobregat	24	18,18%	
Maresme	8	6,06%	
NS/NC	6	4,55%	
Anoia	5	3,79%	
Alt Empordà	3	2,27%	
Alt Penedès	3	2,27%	
Bages	3	2,27%	
Gironès	3	2,27%	
Selva	3	2,27%	
Vallès Occidental	3	2,27%	
Vallès Oriental	3	2,27%	
Baix Camp	2	1,52%	
Garraf	2	1,52%	
Garrotxa	2	1,52%	
Montsià	2	1,52%	
Osona	2	1,52%	
Solsonès	2	1,52%	
Tarragonès	2	1,52%	
Amb freqüència inferior al 1,52%	4	3,03%	
TOTAL	132		

Perfil dels alumnes matriculats a la UB procedents de la 1a assignació des de l'OOAU Curs 2019-20.

Ciències biomèdiques

Poblacions de naixement a Catalunya




Barcelona	59	41,26%	
Sant Boi de Llobregat	5	3,50%	
Igualada	4	2,80%	
Manresa	4	2,80%	
Olot	3	2,10%	
Alella	2	1,40%	
Badalona	2	1,40%	
Girona	2	1,40%	
L'Hospitalet de Llobregat	2	1,40%	
Terrassa	2	1,40%	
Viladecans	2	1,40%	
Amb freqüència inferior al 1,40%	45	31,47%	
No informat	11	7,69%	
TOTAL	<hr/> 143		

Perfil dels alumnes matriculats a la UB procedents de la 1a assignació des de l'OOAU Curs 2019-20.




Ciències biomèdiques

SITUACIÓ SOCIO-ECONÒMICA DE L'ALUMNE

Treball remunerat de l'alumne

Treballa menys de 15 hores setmanals	14	8,54%	
Treballa 15 o més hores setmanals	8	4,88%	
No treballa	142	86,59%	
TOTAL	164		

Amb títol de família nombrosa

Família nombrosa	28	17,07%	
Família monoparental	4	2,44%	
No acredita títol de família nombrosa/monoparental	132	80,49%	
TOTAL	164		

Perfil dels alumnes matriculats a la UB procedents de la 1a assignació des de l'OAU Curs 2019-20.

Ciències biomèdiques

SITUACIÓ SOCIO-FAMILIAR

Estudis acabats del pare

Sense estudis	2	1,22%	
Estudis primaris	5	3,05%	
EGB o FP 1er grau	37	22,56%	
Batxillerat o FP 2n grau	45	27,44%	
Diplomat o Enginyer Tèc.	22	13,41%	
Dr., Llicenciat, Enginyer o Arquitecte	47	28,66%	
Altres / NS / NC	6	3,66%	
TOTAL	164		

Estudis acabats de la mare

Sense estudis	2	1,22%	
Estudis primaris	3	1,83%	
EGB o FP 1er grau	21	12,80%	
Batxillerat o FP 2n grau	53	32,32%	
Diplomat o Enginyer Tèc.	22	13,41%	
Dr., Llicenciat, Enginyer o Arquitecte	57	34,76%	
Altres / NS / NC	6	3,66%	
TOTAL	164		

Ocupació del pare

Direc. o Gerent d'empr. o Inst. Públiques	11	6,71%	
Tècnic o professió associada a tit. univ.	23	14,02%	
Treb. qualificat sect. agr. ram. o pesca	4	2,44%	
Treb. qualificat sect. industrial	33	20,12%	
Treb. qualificat sect. constr. i mineria	9	5,49%	
Treb. qualificat sect. serveis	59	35,98%	
Treb. no qualificat	3	1,83%	
No ha tingut un treball remunerat	5	3,05%	
Altres / NS / NC	17	10,37%	
TOTAL	164		

Ocupació de la mare

Direc. o Gerent d'empr. o Inst. Públiques	20	12,20%	
Tècnic o professió associada a tit. univ.	28	17,07%	
Treb. qualificat sect. agr. ram. o pesca	1	0,61%	
Treb. qualificat sect. industrial	9	5,49%	
Treb. qualificat sect. serveis	64	39,02%	
Treb. no qualificat	3	1,83%	
No ha tingut un treball remunerat	20	12,20%	
Altres / NS / NC	19	11,59%	
TOTAL	164		

Perfil dels alumnes matriculats a la UB procedents de la 1a assignació des de l'OOAU Curs 2019-20.

Ciències biomèdiques

ACCÉS A LA UNIVERSITAT

Via accés

0 - PAU o assimilats	143	87,20%	
2 - Llicenciats, diplomats o assimilats	4	2,44%	
4 - CFGS o assimilats	7	4,27%	
7 - PAU amb estudis iniciats	5	3,05%	
8 - CFGS o assimilats amb estudis iniciats	1	0,61%	
9 - Majors de 25 anys	4	2,44%	
TOTAL	164		

Convocatòria de Preinscripció

Juny	159	96,95%	
Minusvàlids / Esportistes d'el-lit	5	3,05%	
TOTAL	164		

Indicador discapacitat/esportista d'alt nivell

Alt rendiment	2	40,00%	
Discapacitat	1	20,00%	
Esportista d'alt nivell	2	40,00%	
TOTAL	5		

Perfil dels alumnes matriculats a la UB procedents de la 1a assignació des de l'OOAU Curs 2019-20.

Ciències biomèdiques

VIES 0 I 7: PAU

Alumnes: 148 (90,24%)

Any de superació de les PAU

2019 juny	142	95,95%
2018 juny	4	2,70%
2018 setembre	1	0,68%
2017 juny	1	0,68%
TOTAL	148	



Nota accés PAU

de 10 a 10,999	15	10,14%
de 9 a 9,999	126	85,14%
de 8 a 8,999	7	4,73%
TOTAL	148	



Nota de tall

de 14 a 14,999	4	2,70%
de 13 a 13,999	62	41,89%
de 12 a 12,999	79	53,38%
de 11 a 11,999	2	1,35%
de 10 a 10,999	1	0,68%
TOTAL	148	



Matèria de modalitat a la fase general de les PAU

Credencial UNED (sistemes educatius estrangers)	3	2,03%
Matemàtiques	119	80,41%
Matemàtiques aplicades a les CC Socials	26	17,57%
TOTAL	148	



Alumnes que han superat les PAU a partir del 2010

Opció concordant amb l'estudi assignat









No	26	17,57%
Si	122	82,43%
TOTAL	148	














Perfil dels alumnes matriculats a la UB procedents de la 1a assignació des de l'OOAU Curs 2019-20.

Ciències biomèdiques




Universitats on l'alumne ha superat les PAU

Universitat Politècnica de Catalunya	42	28,38%	
Universitat de Barcelona	31	20,95%	
Universitat Autònoma de Barcelona	17	11,49%	
Universitat de Girona	13	8,78%	
Universitat Pompeu Fabra	11	7,43%	
Universitat Rovira i Virgili	10	6,76%	
Universitat de les Illes Balears	7	4,73%	
Univ. Nac. de Educación a Distancia	3	2,03%	
Universitat de Lleida	3	2,03%	
Amb freqüència inferior al 2,03%	11	7,43%	
TOTAL	148		

Comunitat autònoma de la Universitat on l'alumne ha superat les PAU

Catalunya	127	85,81%	
Illes Balears	7	4,73%	
Comunitat Valenciana	5	3,38%	
Andalusia	2	1,35%	
Aragó	1	0,68%	
Canàries	1	0,68%	
Cantàbria	1	0,68%	
Castella-Lleó	1	0,68%	
Galícia	1	0,68%	
País Basc	1	0,68%	
Regió de Múrcia	1	0,68%	
TOTAL	148		

Prové d'un Sistema Educatiu Estranger sense PAU

Sí	3	2,03%	
No	127	85,81%	
No informat	18	12,16%	
TOTAL	148		

País del Sistema Educatiu Estranger

França	3	100,00%	
TOTAL	3		

Perfil dels alumnes matriculats a la UB procedents de la 1a assignació des de l'OOAU Curs 2019-20.

Ciències biomèdiques

Número de matèries que ponderen

2 matèries amb 0.2	148	100,00%
TOTAL	148	



Matèries que ponderen

Biologia	108	72,97%
Matemàtiques	99	66,89%
Química	62	41,89%
Física	27	18,24%
TOTAL	148	



*Sobre el total d'alumnes que ponderen alguna matèria
Un alumne pot ponderar 1 o 2 matèries*

Qualificació obtinguda de les matèries que ponderen amb 0.2

Matemàtiques

9 o més	64	43,24%
de 8 a 8,999	28	18,92%
de 7 a 7,999	4	2,70%
de 6 a 6,999	2	1,35%
de 5 a 5,999	1	0,68%
no pondera	49	33,11%
TOTAL	148	



Sobre el total d'alumnes que ponderen alguna matèria

Física

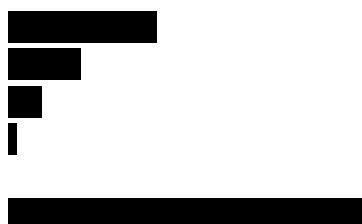
9 o més	16	10,81%
de 8 a 8,999	8	5,41%
de 7 a 7,999	3	2,03%
de 6 a 6,999	-	-
de 5 a 5,999	-	-
no pondera	121	81,76%
TOTAL	148	



Sobre el total d'alumnes que ponderen alguna matèria

Química

9 o més	35	23,65%
de 8 a 8,999	17	11,49%
de 7 a 7,999	8	5,41%
de 6 a 6,999	2	1,35%
de 5 a 5,999	-	-
no pondera	86	58,11%
TOTAL	148	









Sobre el total d'alumnes que ponderen alguna matèria

Perfil dels alumnes matriculats a la UB procedents de la 1a assignació des de l'OOAU Curs 2019-20.

Ciències biomèdiques

Biologia

9 o més	47	31,76%	
de 8 a 8,999	50	33,78%	
de 7 a 7,999	9	6,08%	
de 6 a 6,999	1	0,68%	
de 5 a 5,999	1	0,68%	
no pondera	40	27,03%	
TOTAL	148		

Sobre el total d'alumnes que ponderen alguna matèria

Qualificació obtinguda de les matèries que ponderen amb 0,1

Perfil dels alumnes matriculats a la UB procedents de la 1a assignació des de l'OAU Curs 2019-20.

Ciències biomèdiques

VIES 4 I 8: FP2, MP3, AAIOA O CFGS

Alumnes: 8 (4,88%)

Any de finalització del cicle formatiu

2019 juny	8	100,00%
TOTAL	8	

Nota expedient CFGS

de 9 a 9,999	6	75,00%
de 7 a 7,999	1	12,50%
10 o més	1	12,50%
TOTAL	8	

Nota de tall

de 7 a 7,999	1	12,50%
de 13 a 13,999	1	12,50%
de 12 a 12,999	6	75,00%
TOTAL	8	

Tipus d'ensenyament

CFPS: Cicle formatiu de formació professional	8	100,00%
TOTAL	8	

Branques FP2, MP3, AAiOA o CFGS

CFPS: Laboratori clínic i biomèdic (CFGS-LOE)	4	50,00%
CFPS: Laboratori clínic i biomèdic, perfil professional recerca (CFGS-LOE)	2	25,00%
CFPS: Higiene bucodental (CFGS-LOE)	1	12,50%
CFPS: Radioteràpia i dosimetria (CFGS-LOE)	1	12,50%
TOTAL	8	




Branca concordant amb l'estudi assignat

No	1	12,50%
Sí	7	87,50%
TOTAL	8	




Perfil dels alumnes matriculats a la UB procedents de la 1a assignació des de l'OOAU Curs 2019-20.

Ciències biomèdiques

Número de mòduls que ponderen

2 matèries amb 0.2	6	75,00%	
1 matèria amb 0.2 i l'altre amb 0.1	1	12,50%	
no pondera	1	12,50%	
TOTAL	8		

Matèries que ponderen







Biologia	7	100,00%	
Química	6	85,71%	
Ciències de la terra i del medi ambient	1	14,29%	
TOTAL	7		

Sobre el total d'alumnes que ponderen alguna matèria

Un alumne pot ponderar 1 o 2 matèries




Qualificació obtinguda de les matèries que ponderen amb 0,2

Química

9 o més	2	28,57%	
de 8 a 8,999	1	14,29%	
de 7 a 7,999	1	14,29%	
de 6 a 6,999	1	14,29%	
de 5 a 5,999	1	14,29%	
no pondera	1	14,29%	
TOTAL	7		

Sobre el total d'alumnes que ponderen alguna matèria

Biologia

9 o més	3	42,86%	
de 8 a 8,999	2	28,57%	
de 7 a 7,999	2	28,57%	
de 6 a 6,999	-	-	
de 5 a 5,999	-	-	
no pondera	-	-	
TOTAL	7		

Sobre el total d'alumnes que ponderen alguna matèria

Qualificació obtinguda de les matèries que ponderen amb 0,1

Perfil dels alumnes matriculats a la UB procedents de la 1a assignació des de l'OOAU Curs 2019-20.

Ciències biomèdiques

Ciències de la terra i del medi ambient

9 o més	-	-	
de 8 a 8,999	-	-	
de 7 a 7,999	-	-	
de 6 a 6,999	1	14,29%	■
de 5 a 5,999	-	-	
no pondera	6	85,71%	■
TOTAL	7		

Sobre el total d'alumnes que ponderen alguna matèria

Perfil dels alumnes matriculats a la UB procedents de la 1a assignació des de l'OAU Curs 2019-20.

Ciències biomèdiques

VIES 7 I 8: AMB ESTUDIS UNIVERSITARIS INICIATS

Alumnes: 6 (3,66%)

Any de l'última matrícula a la Universitat

2019	1	16,67%	█
2018	4	66,67%	████████████████████
2014	1	16,67%	█
TOTAL	6		

Universitats on l'alumne ha iniciat els estudis

Euskal Herriko Unibertsitatea	1	16,67%	█
Universidad de Cádiz	1	16,67%	█
Universidad de Castilla-La Mancha	1	16,67%	█
Universidad de Valladolid	1	16,67%	█
Universitat Autònoma de Barcelona	1	16,67%	█
Universitat de Barcelona	1	16,67%	█
TOTAL	6		

Comunitat autònoma de la universitat on l'alumne ha iniciat els estudis

Catalunya	2	33,33%	████████
Andalusia	1	16,67%	█
Castella-la Manxa	1	16,67%	█
Castella-Lleó	1	16,67%	█
Pais Basc	1	16,67%	█
TOTAL	6		

Últim estudi iniciat

Bioquímica i biologia molecular, Grau en (fora de Catalunya)	1	16,67%	█
Bioquímica, Grau en (fora de Catalunya)	1	16,67%	█
Farmàcia, Grau en (UB)	1	16,67%	█
Infermeria, Grau en (fora de Catalunya)	1	16,67%	█
Nanociència i nanotecnologia, Grau en (UAB)	1	16,67%	█
Química, Grau en (fora de Catalunya)	1	16,67%	█
TOTAL	6		

Perfil dels alumnes matriculats a la UB procedents de la 1a assignació des de l'OOAU Curs 2019-20.

Ciències biomèdiques

VIA 2: AMB ESTUDIS UNIVERSITARIS FINALITZATS

Alumnes: 4 (2,44%)

Any de finalització de la carrera

2019	1	25,00%	██████████
2018	1	25,00%	██████████
2016	1	25,00%	██████████
2015	1	25,00%	██████████
TOTAL	4		

Nota de tall

de 9 a 9,999	1	25,00%	██████████
de 8 a 8,999	3	75,00%	██
TOTAL	4		

Última carrera finalitzada

Fisioteràpia, Grau en (UAB)	1	25,00%	██████████
Infermeria, Grau en (fora de Catalunya)	1	25,00%	██████████
Infermeria, Grau en (UdL)	1	25,00%	██████████
Mestre d'educació primària, Grau en (UB)	1	25,00%	██████████
TOTAL	4		

Universitats on l'alumne ha finalitzat l'última carrera

Universitat Politècnica de Catalunya	1	25,00%	██████████
No informat	3	75,00%	██
TOTAL	4		

Comunitat autònoma de la universitat on l'alumne ha finalitzat l'última carrera

Catalunya	1	25,00%	██████████
No informat	3	75,00%	██
TOTAL	4		

Perfil dels alumnes matriculats a la UB procedents de la 1a assignació des de l'OOAU Curs 2019-20.

Ciències biomèdiques

VIA 9: MAJORS DE 25 ANYS

Alumnes: 4 (2,44%)

Any de superació la prova de més grans de 25 anys.

2019	2	50,00%	████████████████████
2018	2	50,00%	████████████████████
TOTAL	4		

Nota de tall

de 7 a 7,999	2	50,00%	████████████████████
de 6 a 6,999	1	25,00%	██████████
de 5 a 5,999	1	25,00%	██████████
TOTAL	4		

Opcions majors de 25 anys

Ciències	1	25,00%	██████████
Ciències - Ciències de la salut	3	75,00%	████████████████████
TOTAL	4		

Universitat on l'alumne ha superat la Prova de més grans de 25 anys









Universitat de les Illes Balears	1	25,00%	██████████
Universitat de Barcelona	2	50,00%	████████████████████
Universitat Pompeu Fabra	1	25,00%	██████████
TOTAL	4		

Perfil dels alumnes matriculats a la UB procedents de la 1a assignació des de l'OOAU Curs 2019-20.









Ciències biomèdiques

ELECCIÓ DELS ESTUDIS





Ordre d'assignació segons preferències de l'alumne

1a. preferència	141	85,98%	
2a. preferència	7	4,27%	
3a. preferència	3	1,83%	
4a. preferència	4	2,44%	
5a. preferència	1	0,61%	
6a. preferència	5	3,05%	
7a. preferència	2	1,22%	
8a. preferència	1	0,61%	
TOTAL	164		

Orientació a l'escollir els estudis universitaris

Iniciativa pròpia/vocació	89	54,27%	
Interès en el contingut dels estudis	59	35,98%	
Entorn familiar	6	3,66%	
Professors de secundària	3	1,83%	
Saló d'Ensenyament	2	1,22%	
Sortides professionals	2	1,22%	
Amistats	1	0,61%	
Altres / NS / NC	2	1,22%	
TOTAL	164		

Aspectes que s'han tingut en compte en l'elecció estudi

Interès en el contingut dels estudis	123	75,00%	
Expectatives professionals	38	23,17%	
Nota de tall	1	0,61%	
Altres / NS / NC	2	1,22%	
TOTAL	164		

Perfil dels alumnes matriculats a la UB procedents de la 1a assignació des de l'OOAU Curs 2019-20.







Ciències biomèdiques

ESTUDIS A SECUNDÀRIA




S'exclouen els alumnes que no informen sobre l'any d'acabament dels estudis.

Alumnes: 161 (98,17%)




Any d'acabament dels estudis

2019	139	86,34%	
2018	7	4,35%	
2017	5	3,11%	
2016	2	1,24%	
2014	2	1,24%	
abans de 2014	6	3,73%	
TOTAL	161		

Tipus de centre on han estudiat l'últim any

Públic	74	45,96%	
Privat	81	50,31%	
Concertat	6	3,73%	
TOTAL	161		







Lloc del centre

Catalunya	141	87,58%	
Espanya	19	11,80%	
Altres	1	0,62%	
TOTAL	161		





















Perfil dels alumnes matriculats a la UB procedents de la 1a assignació des de l'OOAU Curs 2019-20.

Ciències biomèdiques

Centre de secundària a Catalunya per àmbit territorial

Àmbit Metropolità	100	70,92%	
Comarques Gironines	15	10,64%	
Camp de Tarragona	7	4,96%	
Terres de l'Ebre	3	2,13%	
Comarques Centrals	13	9,22%	
Àmbit de Ponent	3	2,13%	
TOTAL	141		



















Centre de secundària a Catalunya per comarques

Barcelonès	48	34,04%	
Baix Llobregat	23	16,31%	
Maresme	9	6,38%	
Vallès Occidental	9	6,38%	
Gironès	7	4,96%	
Alt Penedès	5	3,55%	
Alt Empordà	4	2,84%	
Anoia	4	2,84%	
Osona	4	2,84%	
Vallès Oriental	4	2,84%	
Baix Camp	3	2,13%	
Bages	2	1,42%	
Garraf	2	1,42%	
Garrotxa	2	1,42%	
Montsià	2	1,42%	
Segrià	2	1,42%	
Selva	2	1,42%	
Solsonès	2	1,42%	
Tarragonès	2	1,42%	
Amb freqüència inferior al 1,42%	5	3,55%	
TOTAL	141		

Perfil dels alumnes matriculats a la UB procedents de la 1a assignació des de l'OOAU Curs 2019-20.













Ciències biomèdiques

Centre de secundària a Catalunya per població

Barcelona	31	24,80%	
Girona	5	4,00%	
Gavà	4	3,20%	
Mataró	4	3,20%	
L'Hospitalet de Llobregat	3	2,40%	
Sant Boi de Llobregat	3	2,40%	
Sant Cugat del Vallès	3	2,40%	
Sant Sadurní d'Anoia	3	2,40%	
Badalona	2	1,60%	
Caldes de Montbui	2	1,60%	
Cornellà de Llobregat	2	1,60%	
Igualada	2	1,60%	
Lleida	2	1,60%	
Manresa	2	1,60%	
Molins de Rei	2	1,60%	
Reus	2	1,60%	
Amb freqüència inferior al 1,60%	40	32,00%	
No informat	13	10,40%	
TOTAL	125		

Es comptabilitzen els alumnes que han finalitzat la secundària el curs anterior a un centre català i dins del sistema educatiu espanyol.

Centres on l'alumne ha estudiat la secundària a Catalunya












PARE MANYANET	5	4,00%	
SAGRAT COR-DIPUTACIÓ	3	2,40%	
ESCOLA PIA DE CALDES DE MONTB.	2	1,60%	
ESCOLA PIA SANTA ANNA MATARO	2	1,60%	
FEDAC-HORTA	2	1,60%	
INST.JOAQUIM RUBIO I ORS-S.BOI	2	1,60%	
MARISTES VALLDEMIÀ	2	1,60%	
PADRE DAMIAN-SAGRADOS CORAZONE	2	1,60%	
SAGRADA FAMÍLIA-GAVÀ	2	1,60%	
SANT JOSEP - SANT SADURNI	2	1,60%	
Amb freqüència inferior al 1,60%	88	70,40%	
No informat	13	10,40%	
TOTAL	125		

Es comptabilitzen els alumnes que han finalitzat la secundària el curs anterior a un centre català i dins del sistema educatiu espanyol.

Perfil dels alumnes matriculats a la UB procedents de la 1a assignació des de l'OOAU Curs 2019-20.

Ciències biomèdiques

Centre de secundària a la resta d'Espanya per comunitat autònoma

Illes Balears	6	31,58%	
Andalusia	2	10,53%	
Aragó	2	10,53%	
Comunitat Valenciana	2	10,53%	
Canàries	1	5,26%	
Cantàbria	1	5,26%	
Castella-Lleó	1	5,26%	
Galícia	1	5,26%	
La Rioja	1	5,26%	
País Basc	1	5,26%	
Regió de Múrcia	1	5,26%	
TOTAL	19		

Centre de secundària fora d'Espanya

Amèrica del Sud	1	100,00%	
TOTAL	1		

Perfil dels alumnes matriculats a la UB procedents de la 1a assignació des de l'OOAU Curs 2019-20.



Ciències biomèdiques

ESTUDIS A CICLES FORMATIUS DE GRAU SUPERIOR O FP2




S'exclouen els alumnes que no informen sobre l'any d'acabament dels estudis.

Alumnes: 9 (5,49%)



Any d'acabament dels estudis

2019	7	77,78%	
2018	2	22,22%	
TOTAL	9		

Tipus de centre on han estudiat l'últim any

Públic	5	55,56%	
Privat	3	33,33%	
Concertat	1	11,11%	
TOTAL	9		




Lloc del centre

Catalunya	8	88,89%	
Espanya	1	11,11%	
TOTAL	9		

Àmbit territorial de la comarca del centre a Catalunya

Àmbit Metropolità	8	100,00%	
TOTAL	8		

Comarques del centre a Catalunya

Barcelonès	6	75,00%	
Baix Llobregat	1	12,50%	
Maresme	1	12,50%	
TOTAL	8		

Comunitat autònoma del centre a la resta Espanya

Aragó	1	100,00%	
TOTAL	1		

Perfil dels alumnes matriculats a la UB procedents de la 1a assignació des de l'OAU Curs 2019-20.





Ciències biomèdiques

ESTUDIS SUPERIORS CURSATS PER L'ALUMNE






S'exclouen els alumnes que no han cursat estudis superiors

Alumnes: 12 (7,32%)



Any que van accedir per 1a vegada a la universitat

2018	6	50,00%	
2017	1	8,33%	
2014	2	16,67%	
abans de 2014	3	25,00%	
TOTAL	12		





Titulació o nivell assolit

Diplomat	1	8,33%	
Sense titulació amb 180 crèdits o més	1	8,33%	
Sense titulació amb menys de 180 cr.	5	41,67%	
Altres / NS / NC	2	16,67%	
Graduat	3	25,00%	
TOTAL	12		



Modalitat d'accés per primera vegada a la Universitat

PAU	11	91,67%	
Majors de 25 anys	1	8,33%	
TOTAL	12		



Via d'accés a preinscripció

0 - PAU o assimilats	1	8,33%	
2 - Llicenciats, diplomats o assimilats	4	33,33%	
7 - PAU amb estudis iniciats	5	41,67%	
8 - CFGS o assimilats amb estudis iniciats	1	8,33%	
9 - Majors de 25 anys	1	8,33%	
TOTAL	12		

País última carrera començada

Espanya	8	66,67%	
No informat	4	33,33%	
TOTAL	12		

País última carrera finalitzada

Espanya	4	33,33%	
No informat	8	66,67%	
TOTAL	12		

Perfil dels alumnes matriculats a la UB procedents de la 1a assignació des de l'OOAU Curs 2019-20.

Ciències biomèdiques

IDIOMES ESTRANGERS ACREDITATS SEGONS B2 O EQUIVALEN

Nombre d'idiomes acreditats

cap idioma	53	32,32%	
1 idioma	103	62,80%	
2 idiomes	8	4,88%	
TOTAL	164		

Idiomes acreditats

Anglès	109	98,20%	
Francès	5	4,50%	
Altres d'Àfrica	2	1,80%	
Alemanys	1	0,90%	
Àrab	1	0,90%	
Italià	1	0,90%	
TOTAL	111		

Sobre el total d'alumnes que acrediten algun idioma estranger

Un alumne pot acreditar més d'un idioma

Perfil dels alumnes matriculats a la UB procedents de la 1a assignació des de l'OOAU Curs 2019-20.

Ciències biomèdiques

NOVES TECNOLOGIES

Faciliten adreça de correu electrònic

Si	164	100,00%
TOTAL	164	

Faciliten telèfon mòbil

Si	164	100,00%
TOTAL	164	

Autoritzen enviament d'informació

No	164	100,00%
TOTAL	164	