

## Perfil dels alumnes matriculats a la UB procedents de la 1a assignació des de l'OOAU Curs 2018-19.

### Ciències biomèdiques

Alumnes matriculats: 153

#### DADES PERSONALS

##### Sexe

Dona	116	75,82%	
Home	37	24,18%	
TOTAL	153		

##### Edat

46 - 50 anys	1	0,65%	
25 anys	1	0,65%	
24 anys	1	0,65%	
23 anys	1	0,65%	
22 anys	1	0,65%	
21 anys	3	1,96%	
20 anys	11	7,19%	
19 anys	5	3,27%	
18 anys	126	82,35%	
17 o menys	3	1,96%	
TOTAL	153		

##### Espanyols vs Estrangers

Estranger	4	2,61%	
Espanyol	149	97,39%	
TOTAL	153		

##### Zona geogràfica d'origen de la nacionalitat dels estrangers

Unió Europea	1	25,00%	
Resta d'Europa	2	50,00%	
Amèrica del Sud	1	25,00%	
TOTAL	4		

##### Nacionalitats dels estrangers

Perú	1	25,00%	
Portugal	1	25,00%	
Rússia	1	25,00%	
Ucraïna	1	25,00%	
TOTAL	4		

## Perfil dels alumnes matriculats a la UB procedents de la 1a assignació des de l'OOAU Curs 2018-19.

### Ciències biomèdiques

#### Zona geogràfica del lloc de naixement dels estrangers

Unió Europea	1	25,00%	
Resta d'Europa	2	50,00%	
Amèrica del Sud	1	25,00%	
TOTAL	4		

#### Països de naixement dels estrangers

Perú	1	25,00%	
Portugal	1	25,00%	
Rússia	1	25,00%	
Ucraïna	1	25,00%	
TOTAL	4		

## Perfil dels alumnes matriculats a la UB procedents de la 1a assignació des de l'OOAU Curs 2018-19.

### Ciències biomèdiques

#### DOMICILI DE RESIDÈNCIA HABITUAL DE LA FAMÍLIA

##### Domicili a Espanya vs Fora d'Espanya

Fora d'Espanya	1	0,65%
Espanya	152	99,35%
TOTAL	153	



##### Residència familiar fora d'Espanya

Resta d'Europa	1	100,00%
TOTAL	1	



##### Països de residència familiar fora d'Espanya

Altres països d'Europa	1	100,00%
TOTAL	1	



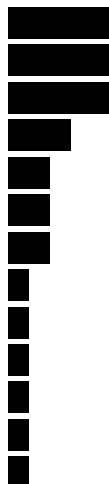
##### Residència familiar a Espanya

Fora de Catalunya	30	19,74%
Catalunya	122	80,26%
TOTAL	152	



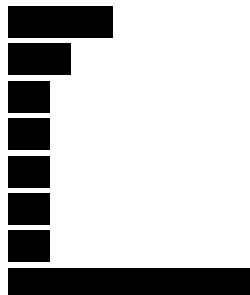
##### Comunitat autònoma dels alumnes amb residència familiar a Espanya, llevat Catalunya

Comunitat Valenciana	5	16,67%
Illes Balears	5	16,67%
País Basc	5	16,67%
Andalusia	3	10,00%
Aragó	2	6,67%
Castella-la Manxa	2	6,67%
Regió de Múrcia	2	6,67%
Canàries	1	3,33%
Castella-Lleó	1	3,33%
Comunitat de Madrid	1	3,33%
Comunitat Foral de Navarra	1	3,33%
Galícia	1	3,33%
La Rioja	1	3,33%
TOTAL	30	



##### Províncies de residència familiar no catalanes







Balears	5	16,67%
Alicante	3	10,00%
Guipuzcoa	2	6,67%
Huesca	2	6,67%
Murcia	2	6,67%
Valencia	2	6,67%
Vizcaya	2	6,67%
Amb freqüència inferior al 6,67%	12	40,00%
TOTAL	30	



















## Perfil dels alumnes matriculats a la UB procedents de la 1a assignació des de l'OOUA Curs 2018-19.

### Ciències biomèdiques















#### Àmbit territorial dels alumnes amb residència a Catalunya

Àmbit Metropolità	90	73,77%	
Comarques Gironines	11	9,02%	
Comarques Centrals	10	8,20%	
Camp de Tarragona	7	5,74%	
Àmbit de Ponent	2	1,64%	
Terres de l'Ebre	2	1,64%	
<b>TOTAL</b>	<b>122</b>		

#### Comarques de residència familiar

Barcelonès	38	31,15%	
Baix Llobregat	25	20,49%	
Maresme	12	9,84%	
Vallès Occidental	9	7,38%	
Alt Empordà	4	3,28%	
Bages	4	3,28%	
Alt Penedès	3	2,46%	
Gironès	3	2,46%	
Selva	3	2,46%	
Vallès Oriental	3	2,46%	
Anoia	2	1,64%	
Baix Camp	2	1,64%	
Baix Penedès	2	1,64%	
Osona	2	1,64%	
Tarragonès	2	1,64%	
Amb freqüència inferior al 1,64%	8	6,56%	
<b>TOTAL</b>	<b>122</b>		

#### Poblacions del domicili familiar a Catalunya

Barcelona	33	27,05%	
Cornellà de Llobregat	7	5,74%	
Sant Boi de Llobregat	4	3,28%	
Badalona	3	2,46%	
Mataró	3	2,46%	
Terrassa	3	2,46%	
Girona	2	1,64%	
Lloret de Mar	2	1,64%	
Manresa	2	1,64%	
Premià de Mar	2	1,64%	
Sabadell	2	1,64%	
Sant Vicenç dels Horts	2	1,64%	
Viladecans	2	1,64%	
Amb freqüència inferior al 1,64%	55	45,08%	
<b>TOTAL</b>	<b>122</b>		

## Perfil dels alumnes matriculats a la UB procedents de la 1a assignació des de l'OEAU Curs 2018-19.

### Ciències biomèdiques

#### LLOC DE NAIXEMENT

##### Nascuts a Espanya vs Nascuts fora d'Espanya

Fora d'Espanya	4	2,61%
Espanya	149	97,39%
TOTAL	153	



##### Lloc de naixement dels alumnes nascuts fora d'Espanya

Unió Europea	1	25,00%
Resta d'Europa	2	50,00%
Amèrica del Sud	1	25,00%
TOTAL	4	



##### Països de naixement dels nascuts fora d'Espanya

Perú	1	25,00%
Portugal	1	25,00%
Rússia	1	25,00%
Ucraïna	1	25,00%
TOTAL	4	



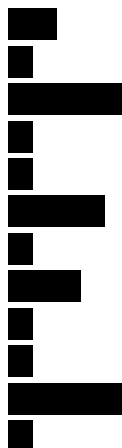
##### Nascuts a Espanya

Fora de Catalunya	26	17,45%
Catalunya	123	82,55%
TOTAL	149	



##### Comunitat autònoma dels nascuts a Espanya, fora de Catalunya








Andalusia	2	7,69%
Aragó	1	3,85%
Illes Balears	5	19,23%
Canàries	1	3,85%
Castella-Lleó	1	3,85%
Comunitat Valenciana	4	15,38%
Galícia	1	3,85%
Comunitat de Madrid	3	11,54%
Regió de Múrcia	1	3,85%
Comunitat Foral de Navarra	1	3,85%
País Basc	5	19,23%
La Rioja	1	3,85%
TOTAL	26	










## Perfil dels alumnes matriculats a la UB procedents de la 1a assignació des de l'OOAU Curs 2018-19.

### Ciències biomèdiques















#### Províncies de naixement dels alumnes nascuts fora de Catalunya

Baleares	5	19,23%	
Madrid	3	11,54%	
Alicante	2	7,69%	
Guipuzcoa	2	7,69%	
Valencia	2	7,69%	
Vizcaya	2	7,69%	
Amb freqüència inferior al 7,69%	10	38,46%	
TOTAL	26		

#### Àmbit territorial del lloc de naixement dels alumnes nascuts a Catalunya (UB)

Àmbit Metropolità	86	69,92%	
Comarques Gironines	10	8,13%	
Camp de Tarragona	7	5,69%	
Terres de l'Ebre	1	0,81%	
Comarques Centrals	8	6,50%	
Àmbit de Ponent	3	2,44%	
No codificat	8	6,50%	
TOTAL	123		

#### Comarques de naixement dels alumnes nascuts a Catalunya (UB)

Barcelonès	48	39,02%	
Baix Llobregat	19	15,45%	
Maresme	8	6,50%	
NS/NC	8	6,50%	
Vallès Occidental	5	4,07%	
Bages	4	3,25%	
Gironès	4	3,25%	
Alt Penedès	3	2,44%	
Baix Camp	3	2,44%	
Selva	3	2,44%	
Tarragonès	3	2,44%	
Vallès Oriental	3	2,44%	
Alt Empordà	2	1,63%	
Amb freqüència inferior al 1,63%	10	8,13%	
TOTAL	123		

## Perfil dels alumnes matriculats a la UB procedents de la 1a assignació des de l'OOAU Curs 2018-19.

### Ciències biomèdiques

#### SITUACIÓ SOCIO-ECONÒMICA DE L'ALUMNE

##### Treball remunerat de l'alumne

Treballa menys de 15 hores setmanals	5	3,27%	
Treballa 15 o més hores setmanals	7	4,58%	
No treballa	141	92,16%	
TOTAL	153		

##### Amb títol de família nombrosa








Família nombrosa	24	15,69%	
Família monoparental	5	3,27%	
No acredita títol de família nombrosa/monoparental	124	81,05%	
TOTAL	153		

## Perfil dels alumnes matriculats a la UB procedents de la 1a assignació des de l'OOAU Curs 2018-19.








### Ciències biomèdiques

#### SITUACIÓ SOCIO-FAMILIAR









##### Estudis acabats del pare

Sense estudis	2	1,31%	
Estudis primaris	7	4,58%	
EGB o FP 1er grau	36	23,53%	
Batxillerat o FP 2n grau	43	28,10%	
Diplomat o Enginyer Tèc.	17	11,11%	
Dr., Llicenciat, Enginyer o Arquitecte	38	24,84%	
Altres / NS / NC	10	6,54%	
TOTAL	153		









##### Estudis acabats de la mare

Sense estudis	1	0,65%	
Estudis primaris	6	3,92%	
EGB o FP 1er grau	28	18,30%	
Batxillerat o FP 2n grau	33	21,57%	
Diplomat o Enginyer Tèc.	26	16,99%	
Dr., Llicenciat, Enginyer o Arquitecte	53	34,64%	
Altres / NS / NC	6	3,92%	
TOTAL	153		

##### Ocupació del pare

Direc. o Gerent d'empr. o Inst. Públiques	19	12,42%	
Tècnic o professió associada a tit. univ.	28	18,30%	
Treb. qualificat sect. agr. ram. o pesca	4	2,61%	
Treb. qualificat sect. industrial	23	15,03%	
Treb. qualificat sect. constr. i mineria	14	9,15%	
Treb. qualificat sect. serveis	41	26,80%	
No ha tingut un treball remunerat	4	2,61%	
Altres / NS / NC	20	13,07%	
TOTAL	153		

##### Ocupació de la mare

Direc. o Gerent d'empr. o Inst. Públiques	17	11,11%	
Tècnic o professió associada a tit. univ.	35	22,88%	
Treb. qualificat sect. agr. ram. o pesca	1	0,65%	
Treb. qualificat sect. industrial	5	3,27%	
Treb. qualificat sect. serveis	53	34,64%	
Treb. no qualificat	2	1,31%	
No ha tingut un treball remunerat	15	9,80%	
Altres / NS / NC	25	16,34%	
TOTAL	153		



## Perfil dels alumnes matriculats a la UB procedents de la 1a assignació des de l'OOAU Curs 2018-19.

### Ciències biomèdiques

#### ACCÉS A LA UNIVERSITAT

##### Via accés

0 - PAU o assimilats	135	88,24%
4 - CFGS o assimilats	8	5,23%
7 - PAU amb estudis iniciats	7	4,58%
8 - CFGS o assimilats amb estudis iniciats	1	0,65%
9 - Majors de 25 anys	2	1,31%
TOTAL	153	



##### Convocatòria de Preinscripció

Juny	149	97,39%
Minusvàlids / Esportistes d'el·lit	4	2,61%
TOTAL	153	



##### Indicador discapacitat/esportista d'alt nivell

Alt rendiment	1	5,88%
Discapacitat	16	94,12%
TOTAL	17	



## Perfil dels alumnes matriculats a la UB procedents de la 1a assignació des de l'OOAU Curs 2018-19.

### Ciències biomèdiques

#### VIES 0 I 7: PAU

Alumnes: 142 (92,81%)

##### Any de superació de les PAU

2018 juny	131	92,25%
2017 juny	4	2,82%
2017 setembre	3	2,11%
2016 juny	3	2,11%
2015 juny	1	0,70%
TOTAL	142	



##### Nota accés PAU

de 10 a 10,999	17	11,97%
de 9 a 9,999	110	77,46%
de 8 a 8,999	14	9,86%
de 7 a 7,999	1	0,70%
TOTAL	142	



##### Nota de tall

de 14 a 14,999	8	5,63%
de 13 a 13,999	42	29,58%
de 12 a 12,999	89	62,68%
de 11 a 11,999	2	1,41%
de 10 a 10,999	1	0,70%
TOTAL	142	



##### Matèria de modalitat a la fase general de les PAU

Credencial UNED (sistemes educatius estrangers)	3	2,11%
Física	1	0,70%
Matemàtiques	98	69,01%
Matemàtiques aplicades a les CC Socials	40	28,17%
TOTAL	142	



Alumnes que han superat les PAU a partir del 2010

##### Opció concordant amb l'estudi assignat

No	40	28,17%
Sí	102	71,83%
TOTAL	142	



## Perfil dels alumnes matriculats a la UB procedents de la 1a assignació des de l'OOAU Curs 2018-19.

### Ciències biomèdiques

#### Universitats on l'alumne ha superat les PAU

Universitat de Barcelona	33	23,24%	
Universitat Politècnica de Catalunya	28	19,72%	
Universitat Autònoma de Barcelona	15	10,56%	
Universitat de Girona	11	7,75%	
Universitat Pompeu Fabra	11	7,75%	
Universitat Rovira i Virgili	8	5,63%	
Euskal Herriko Unibertsitatea	5	3,52%	
Universitat de les Illes Balears	5	3,52%	
Univ. Nac. de Educación a Distancia	4	2,82%	
Universitat de Lleida	3	2,11%	
Universidad de Castilla-La Mancha	2	1,41%	
Universidad de Murcia	2	1,41%	
Universidad Miguel Hernandez	2	1,41%	
Universitat Politècnica de València	2	1,41%	
Amb freqüència inferior al 1,41%	11	7,75%	
<b>TOTAL</b>	<b>142</b>		

#### Comunitat autònoma de la Universitat on l'alumne ha superat les PAU

Catalunya	109	76,76%	
Comunitat Valenciana	9	6,34%	
Illes Balears	5	3,52%	
País Basc	5	3,52%	
Andalusia	3	2,11%	
Castella-la Manxa	2	1,41%	
Regió de Múrcia	2	1,41%	
Aragó	1	0,70%	
Canàries	1	0,70%	
Castella-Lleó	1	0,70%	
Comunitat de Madrid	1	0,70%	
Comunitat Foral de Navarra	1	0,70%	
Galícia	1	0,70%	
La Rioja	1	0,70%	
<b>TOTAL</b>	<b>142</b>		

#### Prové d'un Sistema Educatiu Estranger sense PAU

Sí	3	2,11%	
No	108	76,06%	
No informat	31	21,83%	
<b>TOTAL</b>	<b>142</b>		

#### País del Sistema Educatiu Estranger

França	3	100,00%	
<b>TOTAL</b>	<b>3</b>		

# Perfil dels alumnes matriculats a la UB procedents de la 1a assignació des de l'OAU Curs 2018-19.

## Ciències biomèdiques

### Número de matèries que ponderen

2 matèries amb 0.2	142	100,00%	
TOTAL	142		

### Matèries que ponderen

Química	90	63,38%	
Matemàtiques	89	62,68%	
Biologia	88	61,97%	
Física	17	11,97%	
TOTAL	142		

Sobre el total d'alumnes que ponderen alguna matèria  
Un alumne pot ponderar 1 o 2 matèries

### Qualificació obtinguda de les matèries que ponderen amb 0.2

#### Matemàtiques

9 o més	69	48,59%	
de 8 a 8,999	14	9,86%	
de 7 a 7,999	4	2,82%	
de 6 a 6,999	2	1,41%	
de 5 a 5,999	-	-	
no pondera	53	37,32%	
TOTAL	142		

Sobre el total d'alumnes que ponderen alguna matèria

#### Física

9 o més	13	9,15%	
de 8 a 8,999	2	1,41%	
de 7 a 7,999	2	1,41%	
de 6 a 6,999	-	-	
de 5 a 5,999	-	-	
no pondera	125	88,03%	
TOTAL	142		

Sobre el total d'alumnes que ponderen alguna matèria

#### Química


9 o més	53	37,32%	
de 8 a 8,999	26	18,31%	
de 7 a 7,999	8	5,63%	
de 6 a 6,999	3	2,11%	
de 5 a 5,999	-	-	
no pondera	52	36,62%	
TOTAL	142		

Sobre el total d'alumnes que ponderen alguna matèria

## Perfil dels alumnes matriculats a la UB procedents de la 1a assignació des de l'OOAU Curs 2018-19.

### Ciències biomèdiques

#### Biologia

9 o més	46	32,39%	
de 8 a 8,999	27	19,01%	
de 7 a 7,999	12	8,45%	
de 6 a 6,999	3	2,11%	
de 5 a 5,999	-	-	
no pondera	54	38,03%	
TOTAL	142		

*Sobre el total d'alumnes que ponderen alguna matèria*

#### Qualificació obtinguda de les matèries que ponderen amb 0,1

## Perfil dels alumnes matriculats a la UB procedents de la 1a assignació des de l'OEAU Curs 2018-19.

### Ciències biomèdiques

#### VIES 4 I 8: FP2, MP3, AAIOA O CFGS

Alumnes: 9 (5,88%)

##### Any de finalització del cicle formatiu

2018 juny	6	66,67%	
2017 juny	2	22,22%	
2016 juny	1	11,11%	
TOTAL	9		

##### Nota expedient CFGS

de 9 a 9,999	7	77,78%	
de 8 a 8,999	1	11,11%	
de 10 a 10,999	1	11,11%	
TOTAL	9		

##### Nota de tall

de 13 a 13,999	1	11,11%	
de 12 a 12,999	8	88,89%	
TOTAL	9		

##### Tipus d'ensenyament

CFPS: Cicle formatiu de formació professional	9	100,00%	
TOTAL	9		

##### Branques FP2, MP3, AAiOA o CFGS

CFPS: Laboratori clínic i biomèdic (CFGS-LOE)	6	66,67%	
CFPS: Laboratori de diagnòstic clínic	2	22,22%	
CFPS: Higiene bucodental (CFGS-LOE)	1	11,11%	
TOTAL	9		

##### Branca concordant amb l'estudi assignat

No	1	11,11%	
Sí	8	88,89%	
TOTAL	9		

## Perfil dels alumnes matriculats a la UB procedents de la 1a assignació des de l'OOAU Curs 2018-19.

### Ciències biomèdiques

#### Número de mòduls que ponderen

2 matèries amb 0,2	9	100,00%	
TOTAL	9		

#### Matèries que ponderen

Biologia	9	100,00%	
Química	8	88,89%	
Física	1	11,11%	
TOTAL	9		

Sobre el total d'alumnes que ponderen alguna matèria

Un alumne pot ponderar 1 o 2 matèries

#### Qualificació obtinguda de les matèries que ponderen amb 0,2

##### Física

9 o més	-	-	
de 8 a 8,999	-	-	
de 7 a 7,999	1	11,11%	
de 6 a 6,999	-	-	
de 5 a 5,999	-	-	
no pondera	8	88,89%	
TOTAL	9		

Sobre el total d'alumnes que ponderen alguna matèria

##### Química

9 o més	2	22,22%	
de 8 a 8,999	4	44,44%	
de 7 a 7,999	1	11,11%	
de 6 a 6,999	-	-	
de 5 a 5,999	1	11,11%	
no pondera	1	11,11%	
TOTAL	9		

Sobre el total d'alumnes que ponderen alguna matèria

##### Biologia

9 o més	2	22,22%	
de 8 a 8,999	5	55,56%	
de 7 a 7,999	2	22,22%	
de 6 a 6,999	-	-	
de 5 a 5,999	-	-	
no pondera	-	-	
TOTAL	9		

Sobre el total d'alumnes que ponderen alguna matèria

#### Qualificació obtinguda de les matèries que ponderen amb 0,1

## Perfil dels alumnes matriculats a la UB procedents de la 1a assignació des de l'OOAU Curs 2018-19.

### Ciències biomèdiques

#### VIES 7 I 8: AMB ESTUDIS UNIVERSITARIS INICIATS

Alumnes: 8 (5,23%)

##### Universitats on l'alumne ha iniciat els estudis

No informat	8	100,00%
TOTAL	8	

##### Comunitat autònoma de la universitat on l'alumne ha iniciat els estudis

No informat	8	100,00%
TOTAL	8	

##### Últim estudi iniciat

No informat	8	100,00%
TOTAL	8	



## Perfil dels alumnes matriculats a la UB procedents de la 1a assignació des de l'OOAU Curs 2018-19.

### Ciències biomèdiques

#### VIA 9: MAJORS DE 25 ANYS

Alumnes: 2 (1,31%)

##### Any de superació la prova de més grans de 25 anys.

2018	2	100,00%	
TOTAL	2		

##### Nota de tall

de 8 a 8,999	1	50,00%	
de 6 a 6,999	1	50,00%	
TOTAL	2		

##### Opcions majors de 25 anys

Ciències - Ciències de la salut	2	100,00%	
TOTAL	2		

##### Universitat on l'alumne ha superat la Prova de més grans de 25 anys









Universitat de Barcelona	1	50,00%	
Universitat Oberta de Catalunya	1	50,00%	
TOTAL	2		

## Perfil dels alumnes matriculats a la UB procedents de la 1a assignació des de l'OAU Curs 2018-19.









### Ciències biomèdiques

#### ELECCIÓ DELS ESTUDIS





##### Ordre d'assignació segons preferències de l'alumne

1a. preferència	122	79,74%	
2a. preferència	8	5,23%	
3a. preferència	3	1,96%	
4a. preferència	3	1,96%	
5a. preferència	6	3,92%	
6a. preferència	6	3,92%	
7a. preferència	2	1,31%	
8a. preferència	3	1,96%	
TOTAL	153		

##### Orientació a l'escollir els estudis universitaris

Iniciativa pròpia/vocació	80	52,29%	
Interès en el contingut dels estudis	52	33,99%	
Entorn familiar	9	5,88%	
Sortides professionals	3	1,96%	
Professors de secundària	2	1,31%	
Amistats	1	0,65%	
Saló d'Ensenyament	1	0,65%	
Altres / NS / NC	5	3,27%	
TOTAL	153		

##### Aspectes que s'han tingut en compte en l'elecció estudi

Interès en el contingut dels estudis	113	73,86%	
Expectatives professionals	32	20,92%	
Nota de tall	3	1,96%	
Altres / NS / NC	5	3,27%	
TOTAL	153		

## Perfil dels alumnes matriculats a la UB procedents de la 1a assignació des de l'OOAU Curs 2018-19.







### Ciències biomèdiques

#### ESTUDIS A SECUNDÀRIA




S'exclouen els alumnes que no informen sobre l'any d'acabament dels estudis.

Alumnes: 149 (97,39%)




##### Any d'acabament dels estudis

2018	127	85,23%	
2017	7	4,70%	
2016	10	6,71%	
2015	2	1,34%	
2014	2	1,34%	
2013	1	0,67%	
TOTAL	149		

##### Tipus de centre on han estudiat l'últim any

Públic	60	40,27%	
Privat	83	55,70%	
Concertat	6	4,03%	
TOTAL	149		







##### Lloc del centre

Catalunya	120	80,54%	
Espanya	27	18,12%	
Altres	2	1,34%	
TOTAL	149		
















## Perfil dels alumnes matriculats a la UB procedents de la 1a assignació des de l'OEAU Curs 2018-19.

### Ciències biomèdiques










#### Centre de secundària a Catalunya per àmbit territorial

Àmbit Metropolità	88	73,33%	
Comarques Gironines	11	9,17%	
Camp de Tarragona	7	5,83%	
Terres de l'Ebre	2	1,67%	
Comarques Centrals	9	7,50%	
Àmbit de Ponent	3	2,50%	
TOTAL	120		

#### Centre de secundària a Catalunya per comarques

Barcelonès	43	35,83%	
Baix Llobregat	20	16,67%	
Maresme	10	8,33%	
Vallès Occidental	6	5,00%	
Vallès Oriental	6	5,00%	
Alt Empordà	4	3,33%	
Bages	4	3,33%	
Gironès	4	3,33%	
Alt Penedès	3	2,50%	
Anoia	2	1,67%	
Baix Camp	2	1,67%	
Baix Penedès	2	1,67%	
Selva	2	1,67%	
Tarragonès	2	1,67%	
Amb freqüència inferior al 1,67%	10	8,33%	
TOTAL	120		

#### Centre de secundària a Catalunya per població

Barcelona	27	27,84%	
Sant Boi de Llobregat	4	4,12%	
Badalona	3	3,09%	
Manresa	2	2,06%	
Mataró	2	2,06%	
Sabadell	2	2,06%	
Sant Sadurní d'Anoia	2	2,06%	
Amb freqüència inferior al 2,06%	41	42,27%	
No informat	14	14,43%	
TOTAL	97		

Es comptabilitzen els alumnes que han finalitzat la secundària el curs anterior a un centre català i dins del sistema educatiu espanyol.

## Perfil dels alumnes matriculats a la UB procedents de la 1a assignació des de l'OOAU Curs 2018-19.

### Ciències biomèdiques

#### Centres on l'alumne ha estudiat la secundària a Catalunya

BADALONÈS, COL·LEGI	3	3,09%	■
ESC.PROF.SALESIANA	3	3,09%	■
JOAN PELEGRÍ	2	2,06%	■
VEDRUNA-GRÀCIA	2	2,06%	■
Amb freqüència inferior al 2,06%	73	75,26%	■
No informat	14	14,43%	■
<b>TOTAL</b>	<b>97</b>		

Es comptabilitzen els alumnes que han finalitzat la secundària el curs anterior a un centre català i dins del sistema educatiu espanyol

#### Centre de secundària a la resta d'Espanya per comunitat autònoma

Comunitat Valenciana	5	18,52%	■
Illes Balears	5	18,52%	■
País Basc	4	14,81%	■
Andalusia	3	11,11%	■
Regió de Múrcia	2	7,41%	■
Aragó	1	3,70%	■
Canàries	1	3,70%	■
Castella-la Manxa	1	3,70%	■
Castella-Lleó	1	3,70%	■
Comunitat de Madrid	1	3,70%	■
Comunitat Foral de Navarra	1	3,70%	■
Galícia	1	3,70%	■
La Rioja	1	3,70%	■
<b>TOTAL</b>	<b>27</b>		

#### Centre de secundària fora d'Espanya

Resta d'Europa	1	50,00%	■
Amèrica del Sud	1	50,00%	■
<b>TOTAL</b>	<b>2</b>		

## Perfil dels alumnes matriculats a la UB procedents de la 1a assignació des de l'OOAU Curs 2018-19.




### Ciències biomèdiques

#### ESTUDIS A CICLES FORMATIUS DE GRAU SUPERIOR O FP2



S'exclouen els alumnes que no informen sobre l'any d'acabament dels estudis.

Alumnes: 10 (6,54%)

##### Any d'acabament dels estudis

2018	7	70,00%	
2017	2	20,00%	
2016	1	10,00%	
TOTAL	10		




##### Tipus de centre on han estudiat l'últim any

Públic	6	60,00%	
Concertat	4	40,00%	
TOTAL	10		







##### Lloc del centre

Catalunya	10	100,00%	
TOTAL	10		

##### Àmbit territorial de la comarca del centre a Catalunya

Àmbit Metropolità	8	80,00%	
Comarques Centrals	1	10,00%	
Terres de l'Ebre	1	10,00%	
TOTAL	10		

##### Comarques del centre a Catalunya

Barcelonès	5	50,00%	
Bages	1	10,00%	
Baix Ebre	1	10,00%	
Baix Llobregat	1	10,00%	
Maresme	1	10,00%	
Vallès Oriental	1	10,00%	
TOTAL	10		

## Perfil dels alumnes matriculats a la UB procedents de la 1a assignació des de l'OOAU Curs 2018-19.

### Ciències biomèdiques

#### ESTUDIS SUPERIORS CURSATS PER L'ALUMNE

S'exclouen els alumnes que no han cursat estudis superiors

Alumnes: 10 (6,54%)

##### Any que van accedir per 1a vegada a la universitat

2017	5	50,00%
2016	3	30,00%
2015	1	10,00%
2014	1	10,00%
TOTAL	10	



##### Titulació o nivell assolit

Sense titulació amb menys de 180 cr.	9	90,00%
Graduat	1	10,00%
TOTAL	10	



##### Modalitat d'accés per primera vegada a la Universitat

PAU	10	100,00%
TOTAL	10	



##### Via d'accés a preinscripció

0 - PAU o assimilats	3	30,00%
7 - PAU amb estudis iniciats	6	60,00%
8 - CFGS o assimilats amb estudis iniciats	1	10,00%
TOTAL	10	



## Perfil dels alumnes matriculats a la UB procedents de la 1a assignació des de l'OOAU Curs 2018-19.

### Ciències biomèdiques

#### IDIOMES ESTRANGERS ACREDITAS SEGONS B2 O EQUIVALEN

##### Nombre d'idiomes acreditats

cap idioma	72	47,06%	
1 idioma	74	48,37%	
2 idiomes	7	4,58%	
TOTAL	153		

##### Idiomes acreditats

Anglès	75	92,59%	
Àrab	6	7,41%	
Francès	5	6,17%	
Altres d'Àfrica	2	2,47%	
TOTAL	81		

*Sobre el total d'alumnes que acrediten algun idioma estranger*

*Un alumne pot acreditar més d'un idioma*



## Perfil dels alumnes matriculats a la UB procedents de la 1a assignació des de l'OOAU Curs 2018-19.

### Ciències biomèdiques

#### NOVES TECNOLOGIES

##### Disposen d'un ordinador personal al seu domicili habitual?

Si, i amb connexió a internet	17	11,11%
No informat	136	88,89%
TOTAL	153	



##### Faciliten adreça de correu electrònic

Sí	153	100,00%
TOTAL	153	



##### Faciliten telèfon mòbil

Sí	153	100,00%
TOTAL	153	



##### Autoritzen enviament d'informació

No	153	100,00%
TOTAL	153	



##### Té coneixements d'eines d'ofimàtica? (excel, word, acces,...)

Regulars	3	1,96%
Nuls	1	0,65%
Bons	13	8,50%
No informat	136	88,89%
TOTAL	153	



##### Familiaritzat amb aules en línia de la plataforma Moodle

Molt	7	4,58%
Gens	2	1,31%
Bastant	8	5,23%
No informat	136	88,89%
TOTAL	153	



##### Utilitza eines per a compartir (wiki, blogs, ...)

Sempre	1	0,65%
Mai	6	3,92%
A vegades	10	6,54%
No informat	136	88,89%
TOTAL	153	



##### Utilitza xarxes socials (Facebook, Twitter, ...)

Sempre	8	5,23%
A vegades	9	5,88%
No informat	136	88,89%
TOTAL	153	



## Perfil dels alumnes matriculats a la UB procedents de la 1a assignació des de l'OOUA Curs 2018-19.

### Ciències biomèdiques

#### Utilitza cercadors d'informació (Google, Wikipedia, Youtube,...)

Sempre	16	10,46%	■
A vegades	1	0,65%	
No informat	136	88,89%	■
TOTAL	153		

#### Utilitza eines de missatgeria instantània (Messenger, Skype, Xats, ...)

Sempre	10	6,54%	■
Mai	1	0,65%	
A vegades	6	3,92%	■
No informat	136	88,89%	■
TOTAL	153		

#### Principal objectiu pel qual fa servir aquestes eines amb finalitats personals

Comunicar-se	14	9,15%	■
Buscar informació	3	1,96%	
No informat	136	88,89%	■
TOTAL	153		

#### Principal objectiu pel qual fa servir aquestes eines amb finalitats acadèmiques

Comunicar-se	1	0,65%	
Compartir	1	0,65%	
Buscar informació	15	9,80%	■
No informat	136	88,89%	■
TOTAL	153		