

Perfil dels alumnes matriculats via preinscripció a la Universitat de Barcelona Curs 2007.

Centres inscrits

Alumnes matriculats: 8,903

DADES PERSONALS

Sexe

Dona	5.576	62,63%	
Home	3.327	37,37%	
TOTAL	8.903		

Edat

17 o menys	7	0,08%	
18 anys	3.957	44,45%	
19 anys	1.318	14,80%	
20 anys	718	8,06%	
21 anys	563	6,32%	
22 anys	445	5,00%	
23 anys	306	3,44%	
24 anys	228	2,56%	
25 anys	171	1,92%	
26 - 30 anys	603	6,77%	
31 - 35 anys	295	3,31%	
36 - 40 anys	124	1,39%	
41 - 45 anys	71	0,80%	
46 - 50 anys	46	0,52%	
51 - 55 anys	18	0,20%	
56 - 60 anys	20	0,22%	
61 anys o més	13	0,15%	
TOTAL	8.903		







Espanyols vs Estrangers

Espanyol	8.422	94,60%	
Estranger	481	5,40%	
TOTAL	8.903		



















Perfil dels alumnes matriculats via preinscripció a la Universitat de Barcelona Curs 2007.

Centres inscrits



Origen dels estrangers

Unió Europea	141	29,31%	
Resta d'Europa	75	15,59%	
Amèrica del Nord	14	2,91%	
Centre Amèrica	9	1,87%	
Amèrica del Sud	189	39,29%	
Àsia	25	5,20%	
Àfrica	28	5,82%	
TOTAL	481		

Principals nacionalitats dels estrangers

Andorra	44	9,15%	
Argentina	41	8,52%	
Itàlia	39	8,11%	
Perú	37	7,69%	
Equador	32	6,65%	
Colòmbia	26	5,41%	
Romania	24	4,99%	
Portugal	17	3,53%	
Marroc	16	3,33%	
França	15	3,12%	
Alemanya	15	3,12%	
Polònia	13	2,70%	
Xina	13	2,70%	
Xile	12	2,49%	
Veneçuela	11	2,29%	
Uruguai	11	2,29%	
Bolivia	10	2,08%	
Amb freqüència inferior al 2,00%	105	21,83%	
TOTAL	481		

Estat civil (GIGA)

Solter/a	7.459	83,78%	
Casat/da - Convivència parella	231	2,59%	
Vidu / Vidua	12	0,13%	
Separat/da	1	0,01%	
Altres	234	2,63%	
No informat	966	10,85%	
TOTAL	8.903		

Perfil dels alumnes matriculats via preinscripció a la Universitat de Barcelona Curs 2007.

Centres inscrits

DOMICILI DE RESIDÈNCIA HABITUAL DE LA FAMÍLIA

Domicili a Espanya vs Fora d'Espanya

Espanya	8.808	98,93%	
Fora d'Espanya	95	1,07%	
TOTAL	8.903		

Residència familiar fora d'Espanya

Unió Europea	27	28,42%	
Resta d'Europa	51	53,68%	
Amèrica del Nord	3	3,16%	
Centre Amèrica	1	1,05%	
Amèrica del Sud	10	10,53%	
Àfrica	2	2,11%	
Altres	1	1,05%	
TOTAL	95		

Principals països domicili de la residència familiar fora d'Espanya

Andorra	48	50,53%	
Portugal	8	8,42%	
Itàlia	7	7,37%	
Perú	4	4,21%	
Veneçuela	4	4,21%	
Alemanya	4	4,21%	
Polònia	3	3,16%	
Romania	2	2,11%	
Mèxic	2	2,11%	
Amb freqüència inferior al 2,00%	13	13,68%	
TOTAL	95		

Residència familiar a Espanya

Catalunya	8.234	93,48%	
Fora de Catalunya	574	6,52%	
TOTAL	8.808		

Perfil dels alumnes matriculats via preinscripció a la Universitat de Barcelona Curs 2007.

Centres inscrits

Àmbit territorial dels alumnes amb residència a Catalunya

Metropolità	7.096	86,18%	
Comarques Gironines	338	4,10%	
Camp de Tarragona	170	2,06%	
Terres de l'Ebre	96	1,17%	
Comarques Centrals	365	4,43%	
Ponent	168	2,04%	
No informat	<u>1</u>	0,01%	
TOTAL	8.234		

Principals comarques dels alumnes amb residència familiar a Catalunya

Barcelonès	4.203	51,04%	
Baix Llobregat	1.288	15,64%	
Maresme	593	7,20%	
Vallès Occidental	376	4,57%	
Vallès Oriental	333	4,04%	
Garraf	178	2,16%	
Amb freqüència inferior al 2,00%	1.262	15,33%	
No informat	<u>1</u>	0,01%	
TOTAL	8.234		

Principals poblacions del domicili familiar a Catalunya

Barcelona	3.333	40,48%	
Hospitalet de Llobregat, L'	391	4,75%	
Badalona	301	3,66%	
Amb freqüència inferior al 2,00%	<u>4.209</u>	51,12%	
TOTAL	8.234		

Perfil dels alumnes matriculats via preinscripció a la Universitat de Barcelona Curs 2007.

Centres inscrits

LLOC DE NAIXEMENT

Nascuts a Espanya vs Nascuts fora d'Espanya (GIGA)

Espanya	8.498	95,45%	
Fora d'Espanya	405	4,55%	
TOTAL	8.903		

Lloc de naixement dels alumnes nascuts fora d'Espanya (GIGA)

Unió Europea	75	18,52%	
Altres Països i Territoris d'Europa	77	19,01%	
Àfrica del Nord	13	3,21%	
Àfrica Central, Oriental i Austral	9	2,22%	
Amèrica del Nord	3	0,74%	
Amèrica Central i del Sud	165	40,74%	
Altres Països i Territoris d'Àsia	13	3,21%	
No consta el país	50	12,35%	
TOTAL	405		

Principals països de naixement dels nascuts fora d'Espanya (GIGA)

Argentina	44	12,39%	
Andorra	39	10,99%	
Perú	27	7,61%	
Colòmbia	24	6,76%	
Portugal	16	4,51%	
Itàlia	15	4,23%	
Romania	15	4,23%	
Equador	15	4,23%	
Alemanya	13	3,66%	
França	12	3,38%	
Marroc	11	3,10%	
Veneçuela	9	2,54%	
Brasil	9	2,54%	
Xina	9	2,54%	
Polònia	8	2,25%	
Amb freqüència inferior al 2,00%	89	25,07%	
TOTAL	355		

Perfil dels alumnes matriculats via preinscripció a la Universitat de Barcelona Curs 2007.

Centres inscrits

Nascuts a Espanya (GIGA)

Catalunya	7.764	91,36%	
Fora de Catalunya	734	8,64%	
TOTAL	8.498		

Comunitat autònoma dels nascuts a Espanya, fora de Catalunya (GIGA)

Andalusia	46	6,27%	
Aragó	84	11,44%	
Principat d'Astúries	4	0,54%	
Illes Balears	285	38,83%	
Canàries	33	4,50%	
Cantàbria	5	0,68%	
Castella-la Manxa	8	1,09%	
Castella-Lleó	33	4,50%	
Comunitat Valenciana	85	11,58%	
Extremadura	22	3,00%	
Galícia	19	2,59%	
Comunitat de Madrid	21	2,86%	
Regió de Múrcia	6	0,82%	
Comunitat Foral de Navarra	16	2,18%	
Pais Basc	58	7,90%	
La Rioja	2	0,27%	
Ceuta-Melilla	6	0,82%	
No consta la província de naixement	1	0,14%	
TOTAL	734		








Principals províncies no catalanes de naixement dels alumnes nascuts a Espanya (GIGA)

Balears	286	38,96%	
Huesca	45	6,13%	
Castellon	43	5,86%	
Vizcaya	33	4,50%	
Zaragoza	27	3,68%	
Alicante	21	2,86%	
Valencia	21	2,86%	
Madrid	21	2,86%	
Las Palmas	19	2,59%	
Burgos	17	2,32%	
Navarra	16	2,18%	
Amb freqüència inferior al 2,00%	185	25,20%	
TOTAL	734		




Perfil dels alumnes matriculats via preinscripció a la Universitat de Barcelona Curs 2007.

Centres inscrits

Tipus de residència (GIGA)

Domicili patern	5.765	64,75%	
Domicili propi	669	7,51%	
Domicili d'altres familiars	181	2,03%	
Col·legi major / Residència	345	3,88%	
Hotel, pensió o casa particular	11	0,12%	
Pis d'estudiants	693	7,78%	
Altres	273	3,07%	
No informat	966	10,85%	
TOTAL	8.903		

Treball remunerat de l'alumne

Treballa menys de 15 hores setmanals	906	10,18%	
Treballa 15 o més hores setmanals	2.867	32,20%	
No treballa	5.070	56,95%	
No informat	60	0,67%	
TOTAL	8.903		

Perfil dels alumnes matriculats via preinscripció a la Universitat de Barcelona Curs 2007.

Centres inscrits

Ocupació del pare

Direc. o Gerent d'empr. o Inst. Públiques	1.242	13,95%	████████████████████
No ha tingut un treball remunerat	14	0,16%	
Tècnic o professió associada a tit. univ.	965	10,84%	██████████████████
Treb. qualificat sect. agr. ram. o pesca	111	1,25%	██
Treb. qualificat sect. industrial	1.083	12,16%	██████████████████
Treb. qualificat sect. constr. i mineria	390	4,38%	██████
Treb. qualificat sect. serveis	2.118	23,79%	██
Treb. no qualificat	293	3,29%	████
Forces armades	36	0,40%	
Altres / NS / NC	2.591	29,10%	██
No informat	60	0,67%	
TOTAL	8.903		

Ocupació de la mare

Direc. o Gerent d'empr. o Inst. Públiques	629	7,07%	██████████
No ha tingut un treball remunerat	285	3,20%	████
Tècnic o professió associada a tit. univ.	949	10,66%	██████████████
Treb. qualificat sect. agr. ram. o pesca	26	0,29%	
Treb. qualificat sect. industrial	258	2,90%	██
Treb. qualificat sect. constr. i mineria	18	0,20%	
Treb. qualificat sect. serveis	2.680	30,10%	██
Treb. no qualificat	906	10,18%	██████████████
Forces armades	3	0,03%	
Altres / NS / NC	3.089	34,70%	██
No informat	60	0,67%	
TOTAL	8.903		

Perfil dels alumnes matriculats via preinscripció a la Universitat de Barcelona Curs 2007.

Centres inscrits

ACCÉS A LA UNIVERSITAT

Via accés

0 - PAU	5.450	61,22%	
1 - estrangers amb PAU	50	0,56%	
2 - diplomats, llicenciats o assimilats	261	2,93%	
4 - FP2, MP3, AAiOA o CFGS	968	10,87%	
7 - PAU amb estudis iniciats	1.705	19,15%	
8 - FP2, MP3, AAiOA o CFGS est. iniciats	194	2,18%	
9 - Majors de 25 anys	275	3,09%	
TOTAL	8.903		

Convocatòria de Preinscripció

Juny	8.875	99,69%	
Minusvàlids / Esportistes d'el·lit	28	0,31%	
TOTAL	8.903		

Perfil dels alumnes matriculats via preinscripció a la Universitat de Barcelona Curs 2007.

Centres inscrits

Prové d'un Sistema Educatiu Estranger sense PAU

No	7.114	98,74%	
Si	<u>91</u>	1,26%	
TOTAL	7.205		

País del Sistema Educatiu Estranger

Alemanya	19	20,88%	
Batxillerat Europeu	1	1,10%	
Batxillerat Internacional	1	1,10%	
Bèlgica	1	1,10%	
Finlàndia	1	1,10%	
França	32	35,16%	
Grècia	1	1,10%	
Irlanda	1	1,10%	
Itàlia	7	7,69%	
Polònia	4	4,40%	
Portugal	4	4,40%	
Regne Unit	6	6,59%	
Romania	7	7,69%	
Suècia	1	1,10%	
Suïssa	4	4,40%	
Txeca, República	<u>1</u>	1,10%	
TOTAL	91		

Perfil dels alumnes matriculats via preinscripció a la Universitat de Barcelona Curs 2007.

Centres inscrits

VIES 7 I 8: AMB ESTUDIS UNIVERSITARIS INICIATS

Alumnes: 1.899 (21,33%)

Any de l'última matrícula a la Universitat

2002	39	2,05%	■
2003	80	4,21%	■
2004	110	5,79%	■
2005	208	10,95%	■
2006	889	46,81%	■
2007	394	20,75%	■
abans de 2002	179	9,43%	■
TOTAL	1.899		

Número de carreres iniciades

0	17	0,90%	
1	1.680	88,47%	■
2	179	9,43%	■
3	21	1,11%	
4	1	0,05%	
5	1	0,05%	
TOTAL	1.899		








Comunitat autònoma de la universitat on l'alumne ha iniciat els estudis

Andalusia	10	0,53%	
Aragó	8	0,42%	
Illes Balears	14	0,74%	
Canàries	2	0,11%	
Castella-la Manxa	1	0,05%	
Castella-Lleó	5	0,26%	
Catalunya	1.762	92,79%	■
Comunitat Valenciana	25	1,32%	
Galícia	3	0,16%	
Comunitat de Madrid	13	0,68%	
Regió de Múrcia	3	0,16%	
Comunitat Foral de Navarra	2	0,11%	
Pais Basc	8	0,42%	
Estranger	34	1,79%	
NS / NC	9	0,47%	
TOTAL	1.899		










Perfil dels alumnes matriculats via preinscripció a la Universitat de Barcelona Curs 2007.

Centres inscrits

Principals Universitats on l'alumne ha iniciat els estudis

Universitat de Barcelona	800	42,13%	
Universitat Autònoma de Barcelona	325	17,11%	
Universitat Politècnica de Catalunya	294	15,48%	
Universitat Pompeu Fabra	127	6,69%	
Universitat Ramon Llull	60	3,16%	
Universitat de Girona	39	2,05%	
Amb freqüència inferior al 2,00%	254	13,38%	
TOTAL	1.899		

Últim estudi iniciat

Dret, Llicenciat en	123	6,48%	
Administració i direcció d'empreses, Llicenciat en	116	6,11%	
Psicologia, Llicenciat en	96	5,06%	
Biologia, Llicenciat en	69	3,63%	
Enginyeria en informàtica	68	3,58%	
Ciències empresarials, Diplomats en	58	3,05%	
Economia, Llicenciat en	54	2,84%	
Història, Llicenciat en	46	2,42%	
Amb freqüència inferior al 2,00%	1.269	66,82%	
TOTAL	1.899		

Perfil dels alumnes matriculats via preinscripció a la Universitat de Barcelona Curs 2007.

Centres inscrits

Principals universitats on l'alumne ha finalitzat l'última carrera

Universitat de Barcelona	114	43,68%	██
Universitat Autònoma de Barcelona	34	13,03%	██
Universitat Ramon Llull	27	10,34%	██
Universitat Politècnica de Catalunya	18	6,90%	██
Universitats estrangeres	11	4,21%	██
Universitat Rovira i Virgili	7	2,68%	██
Universitat Pompeu Fabra	7	2,68%	██
Universitat de Girona	7	2,68%	██
Universitat de Vic	6	2,30%	██
Amb freqüència inferior al 2,00%	30	11,49%	██
TOTAL	261		

Última carrera finalitzada

Infermeria, Diplomat en	33	12,64%	██
Dret, Llicenciat en	13	4,98%	██
Història, Llicenciat en	12	4,60%	██
Pedagogia, Llicenciat en	12	4,60%	██
Psicologia, Llicenciat en	10	3,83%	██
Educació social, Diplomat en	10	3,83%	██
Turisme, Diplomat en	10	3,83%	██
Relacions laborals, Diplomat en	9	3,45%	██
Fisioteràpia, Diplomat en	7	2,68%	██
Estudi desconegut	6	2,30%	██
Comunicació audiovisual, Llicenciat en	6	2,30%	██
Ciències empresarials, Diplomat en	6	2,30%	██
Amb freqüència inferior al 2,00%	127	48,66%	██
TOTAL	261		

Perfil dels alumnes matriculats via preinscripció a la Universitat de Barcelona Curs 2007.

Centres inscrits

ELECCIÓ DELS ESTUDIS

Ordre d'assignació segons preferències de l'alumne

1a. preferència	7.915	88,90%	
2a. preferència	481	5,40%	
3a. preferència	226	2,54%	
4a. preferència	97	1,09%	
5a. preferència	113	1,27%	
6a. preferència	42	0,47%	
7a. preferència	20	0,22%	
8a. preferència	9	0,10%	
TOTAL	8.903		

Orientació a escollir els estudis universitaris

Professors de secundària	297	3,34%	
Visita professor univ. al centre secundària	74	0,83%	
Saló d'Ensenyament	139	1,56%	
Persones que han fet aquests estudis	259	2,91%	
Amistats	330	3,71%	
Entorn familiar	1.164	13,07%	
Guia de l'ensenyament superior	171	1,92%	
Sortides professionals	349	3,92%	
Iniciativa pròpia/vocació	5.264	59,13%	
Altres / NS / NC	796	8,94%	
No informat	60	0,67%	
TOTAL	8.903		

Aspectes que s'han tingut en compte en l'elecció estudi

Nota de tall	311	3,49%	
Durada de l'estudi	112	1,26%	
Facilitat o dificultat de l'estudi	336	3,77%	
Proximitat al domicili familiar	128	1,44%	
Expectatives professionals	6.235	70,03%	
Altres / NS / NC	1.721	19,33%	
No informat	60	0,67%	
TOTAL	8.903		

Perfil dels alumnes matriculats via preinscripció a la Universitat de Barcelona Curs 2007.

Centres inscrits

ESTUDIS A SECUNDÀRIA

S'exclouen els alumnes que no informen sobre l'any d'acabament dels estudis.

Alumnes: 8.843 (99,33%)

Any d'acabament dels estudis secundaris

2002	240	2,71%	■
2003	322	3,64%	■
2004	428	4,84%	■
2005	641	7,25%	■
2006	920	10,40%	■
2007	5.294	59,87%	■
abans de 2002	998	11,29%	■
TOTAL	8.843		

Tipus de centre on han estudiat l'últim any de secundària

Públic	4.853	54,88%	■
Privat	1.902	21,51%	■
Concertat	2.088	23,61%	■
TOTAL	8.843		

Lloc del centre de secundària

Catalunya	7.965	90,07%	■
Espanya	641	7,25%	■
Altres	237	2,68%	■
TOTAL	8.843		

Àmbit territorial de la comarca del centre de secundària a Catalunya

Metropolità	6.825	85,69%	■
Comarques Gironines	332	4,17%	■
Camp de Tarragona	170	2,13%	■
Terres de l'Ebre	96	1,21%	■
Comarques Centrals	371	4,66%	■
Ponent	171	2,15%	■
TOTAL	7.965		

Perfil dels alumnes matriculats via preinscripció a la Universitat de Barcelona Curs 2007.

Centres inscrits

Principals comarques del centre de secundària a Catalunya

Barcelonès	4.402	55,27%	
Baix Llobregat	1.048	13,16%	
Maresme	498	6,25%	
Vallès Occidental	321	4,03%	
Vallès Oriental	294	3,69%	
Amb freqüència inferior al 2,00%	<u>1.402</u>	17,60%	
TOTAL	7.965		








Comunitat autònoma del centre de secundària a la resta Espanya

Illes Balears	289	45,09%	
Comunitat Valenciana	89	13,88%	
Aragó	63	9,83%	
Pais Basc	36	5,62%	
Canàries	36	5,62%	
Andalusia	32	4,99%	
Galícia	21	3,28%	
Castella-Lleó	19	2,96%	
Comunitat de Madrid	17	2,65%	
Comunitat Foral de Navarra	13	2,03%	
Regió de Múrcia	6	0,94%	
Castella-la Manxa	6	0,94%	
Cantàbria	5	0,78%	
Principat d'Astúries	3	0,47%	
Extremadura	3	0,47%	
La Rioja	2	0,31%	
Melilla	<u>1</u>	0,16%	
TOTAL	641		
















Perfil dels alumnes matriculats via preinscripció a la Universitat de Barcelona Curs 2007.

Centres inscrits

Ubicació dels centres de secundària fora d'Espanya

Unió Europea	62	26,16%	
Resta d'Europa	51	21,52%	
Amèrica del Nord	9	3,80%	
Centre Amèrica	6	2,53%	
Amèrica del Sud	97	40,93%	
Àsia	5	2,11%	
Àfrica	7	2,95%	
TOTAL	237		

Principals països del centre de secundària fora d'Espanya

Alemanya	9	3,80%	
Andorra	43	18,14%	
Argentina	28	11,81%	
Colòmbia	15	6,33%	
Equador	7	2,95%	
França	5	2,11%	
Itàlia	10	4,22%	
Mèxic	8	3,38%	
Perú	16	6,75%	
Polònia	6	2,53%	
Portugal	8	3,38%	
Romania	11	4,64%	
Veneçuela	14	5,91%	
Xile	7	2,95%	
Amb freqüència inferior al 2,00%	50	21,10%	
TOTAL	237		

Perfil dels alumnes matriculats via preinscripció a la Universitat de Barcelona Curs 2007.

Centres inscrits

ESTUDIS SUPERIORS CURSATS PER L'ALUMNE

S'exclouen els alumnes que no han cursat estudis superiors

Alumnes: 2.171 (24,39%)

Any que van accedir per 1a vegada a la universitat

2002	143	6,59%	
2003	202	9,30%	
2004	272	12,53%	
2005	304	14,00%	
2006	595	27,41%	
2007	7	0,32%	
abans de 2002	648	29,85%	
TOTAL	2.171		

Titulació o nivell assolit

Sense titulació amb menys de 180 cr.	1.112	51,22%	
Sense titulació amb 180 crèdits o més	260	11,98%	
Diplomat	229	10,55%	
Llicenciat	282	12,99%	
Doctor	5	0,23%	
Altres / NS / NC	283	13,04%	
TOTAL	2.171		

Modalitat d'accés per primera vegada a la Universitat

PAU	1.758	80,98%	
COU	153	7,05%	
FP (tots els tipus)	121	5,57%	
Majors de 25 anys	44	2,03%	
Altres / NS / NC	95	4,38%	
TOTAL	2.171		

Perfil dels alumnes matriculats via preinscripció a la Universitat de Barcelona Curs 2007.

Centres inscrits

GRAU DE CONEIXEMENT DELS IDIOMES AUTONÒMICS

Català comprensió escrita

Bo	8.447	94,88%	
Regular	300	3,37%	
Nul	96	1,08%	
No informat	60	0,67%	
TOTAL	8.903		

Català comprensió oral

Bo	8.492	95,38%	
Regular	265	2,98%	
Nul	86	0,97%	
No informat	60	0,67%	
TOTAL	8.903		

Català expressió escrita

Bo	7.995	89,80%	
Regular	567	6,37%	
Nul	281	3,16%	
No informat	60	0,67%	
TOTAL	8.903		

Català expressió oral

Bo	8.161	91,67%	
Regular	449	5,04%	
Nul	233	2,62%	
No informat	60	0,67%	
TOTAL	8.903		

Perfil dels alumnes matriculats via preinscripció a la Universitat de Barcelona Curs 2007.

Centres inscrits

Castellà comprensió escrita

Bo	8.795	98,79%	
Regular	46	0,52%	
Nul	2	0,02%	
No informat	60	0,67%	
TOTAL	8.903		

Castellà comprensió oral

Bo	8.801	98,85%	
Regular	41	0,46%	
Nul	1	0,01%	
No informat	60	0,67%	
TOTAL	8.903		

Castellà expressió escrita

Bo	8.658	97,25%	
Regular	182	2,04%	
Nul	3	0,03%	
No informat	60	0,67%	
TOTAL	8.903		

Castellà expressió oral



Bo	8.677	97,46%	
Regular	164	1,84%	
Nul	2	0,02%	
No informat	60	0,67%	
TOTAL	8.903		

Perfil dels alumnes matriculats via preinscripció a la Universitat de Barcelona Curs 2007.

Centres inscrits

GRAU DE CONEIXEMENT D'ALTRES IDIOMES



Estudi d'idiomes en centre extern

Sí	4.560	51,22%	
No	4.343	48,78%	
TOTAL	8.903		




Perfil dels alumnes matriculats via preinscripció a la Universitat de Barcelona Curs 2007.

Centres inscrits




Anglès comprensió escrita

Bo	5.397	60,62%	
Regular	3.292	36,98%	
Nul	154	1,73%	
No informat	60	0,67%	
TOTAL	8.903		




Anglès comprensió oral

Bo	4.015	45,10%	
Regular	4.571	51,34%	
Nul	257	2,89%	
No informat	60	0,67%	
TOTAL	8.903		



Anglès expressió escrita

Bo	4.105	46,11%	
Regular	4.462	50,12%	
Nul	276	3,10%	
No informat	60	0,67%	
TOTAL	8.903		



Anglès expressió oral

Bo	3.381	37,98%	
Regular	5.085	57,12%	
Nul	377	4,23%	
No informat	60	0,67%	
TOTAL	8.903		

Anglès en el batxillerat

Si	8.470	95,14%	
No	433	4,86%	
TOTAL	8.903		




Anglès en un centre extern

Si	3.809	42,78%	
No	5.094	57,22%	
TOTAL	8.903		




Perfil dels alumnes matriculats via preinscripció a la Universitat de Barcelona Curs 2007.

Centres inscrits




Francès comprensió escrita

Bo	1.081	12,14%	
Regular	2.664	29,92%	
Nul	5.098	57,26%	
No informat	60	0,67%	
TOTAL	8.903		




Francès comprensió oral

Bo	855	9,60%	
Regular	2.751	30,90%	
Nul	5.237	58,82%	
No informat	60	0,67%	
TOTAL	8.903		



Francès expressió escrita

Bo	618	6,94%	
Regular	2.153	24,18%	
Nul	6.072	68,20%	
No informat	60	0,67%	
TOTAL	8.903		



Francès expressió oral

Bo	675	7,58%	
Regular	2.198	24,69%	
Nul	5.970	67,06%	
No informat	60	0,67%	
TOTAL	8.903		

Francès en el batxillerat

Si	1.697	19,06%	
No	7.206	80,94%	
TOTAL	8.903		

Francès en un centre extern

Si	550	6,18%	
No	8.353	93,82%	
TOTAL	8.903		

Perfil dels alumnes matriculats via preinscripció a la Universitat de Barcelona Curs 2007.

Centres inscrits

Italià comprensió escrita

Bo	249	2,80%
Regular	1.558	17,50%
Nul	7.036	79,03%
No informat	60	0,67%
TOTAL	8.903	



Italià comprensió oral

Bo	282	3,17%
Regular	1.887	21,20%
Nul	6.674	74,96%
No informat	60	0,67%
TOTAL	8.903	



Italià expressió escrita

Bo	117	1,31%
Regular	458	5,14%
Nul	8.268	92,87%
No informat	60	0,67%
TOTAL	8.903	



Italià expressió oral

Bo	158	1,77%
Regular	698	7,84%
Nul	7.987	89,71%
No informat	60	0,67%
TOTAL	8.903	



Italià en el batxillerat

Si	72	0,81%
No	8.831	99,19%
TOTAL	8.903	



Italià en un centre extern


Si	120	1,35%
No	8.783	98,65%
TOTAL	8.903	






Perfil dels alumnes matriculats via preinscripció a la Universitat de Barcelona Curs 2007.

Centres inscrits




Altres idiomes

Àrab	159	1,79%	
Altres de l'Estat Espanyol	65	0,73%	
Altres d'Àfrica	10	0,11%	
Altres d'Amèrica	5	0,06%	
Altres d'Àsia	33	0,37%	
Altres d'Europa	117	1,31%	
Altres d'Oceania	42	0,47%	
Altres	5	0,06%	
No informat	8.467	95,10%	
TOTAL	8.903		




Altres idiomes comprensió escrita

Bo	256	58,72%	
Regular	129	29,59%	
Nul	51	11,70%	
TOTAL	436		




Altres idiomes comprensió oral

Bo	275	63,07%	
Regular	127	29,13%	
Nul	34	7,80%	
TOTAL	436		

Altres idiomes expressió escrita

Bo	216	49,54%	
Regular	149	34,17%	
Nul	71	16,28%	
TOTAL	436		

Altres idiomes expressió oral

Bo	252	57,80%	
Regular	138	31,65%	
Nul	46	10,55%	
TOTAL	436		

Perfil dels alumnes matriculats via preinscripció a la Universitat de Barcelona Curs 2007.

Centres inscrits

Altres idiomes en el batxillerat

Sí	62	14,22%	
No	374	85,78%	
TOTAL	436		

Altres idiomes en un centre extern

Sí	108	24,77%	
No	328	75,23%	
TOTAL	436		

Perfil dels alumnes matriculats via preinscripció a la Universitat de Barcelona Curs 2007.

Centres inscrits

NOVES TECNOLOGIES

Disposen d'un ordinador personal al seu domicili habitual?

Amb ordinador i connexió internet	8.174	91,81%	
Amb ordinador sense connexió internet	252	2,83%	
Sense ordinador però utilitza internet	400	4,49%	
Sense ordinador i no utilitza internet	17	0,19%	
No informat	60	0,67%	
TOTAL	8.903		

Grau de coneixement dels processadors de textos

Bo	7.520	84,47%	
Regular	1.244	13,97%	
Nul	79	0,89%	
No informat	60	0,67%	
TOTAL	8.903		

Grau de coneixement dels fulls de càlcul

Bo	4.149	46,60%	
Regular	3.983	44,74%	
Nul	711	7,99%	
No informat	60	0,67%	
TOTAL	8.903		

Grau de coneixement de les base de dades

Bo	4.049	45,48%	
Regular	3.907	43,88%	
Nul	887	9,96%	
No informat	60	0,67%	
TOTAL	8.903		

Faciliten adreça de correu electrònic

Sí	7.961	89,42%	
No	942	10,58%	
TOTAL	8.903		

Faciliten telèfon mòbil

Sí	7.769	87,26%	
No	1.134	12,74%	
TOTAL	8.903		