

UNIVERSITAT DE BARCELONA

Enquesta als nous doctorands

Principals resultats
Curs 2023-2024

Gabinet Tècnic del Rectorat
Febrer 2024

INTRODUCCIÓ



- **Primera edició** de l'enquesta, per completar la que ja s'adreça a estudiants de grau i màster universitari.
- Té com a **objectius** proporcionar informació sobre **els motius d'elecció, la percepció de la UB i la valoració de les accions de benvinguda** en els ensenyaments de doctorat.
- Les valoracions estan realitzades sobre una **escala** entre el 0 i el 10.



RESULTATS DE L'ENQUESTA ALS NOUS DOCTORANDS DE LA UNIVERSITAT DE BARCELONA

FITXA TÈCNICA



Població	650 nous doctorands de la Universitat de Barcelona en el curs 2023-2024
Mètode d'enquesta	Qüestionari electrònic mitjançant LimeSurvey
Comunicació amb els estudiants	Invitació a través de correu electrònic
Mostra	276 respostes (42,5 % de la població)
Nivell de confiança i error	Per a un nivell de confiança del 95%, l'error és del 4,48 %
Sorteig per incentivar la participació	Tres visites guiades de 20 persones cadascuna per l'Edifici Històric i la Torre del Rellotge
Període de recollida de les dades	Del 13 de novembre a l'11 de desembre de 2023
Gestió de l'enquesta, tractament de les dades i elaboració dels informes	Gabinet Tècnic del Rectorat

POBLACIÓ I PARTICIPACIÓ

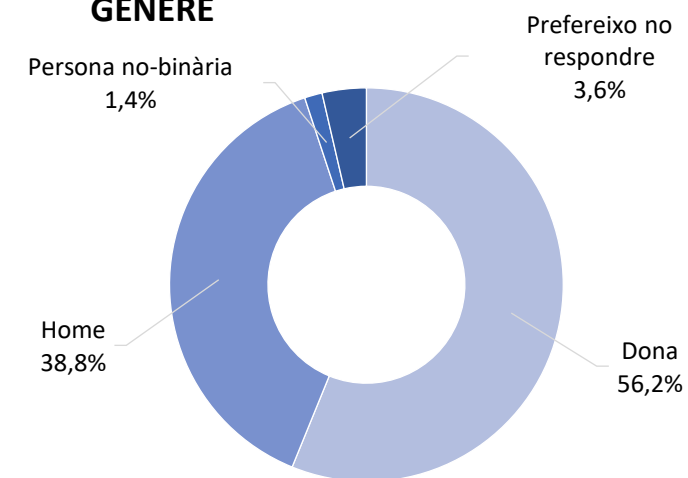


	2023-2024
Població	650
Respostes	276
% Participació	42,5 %

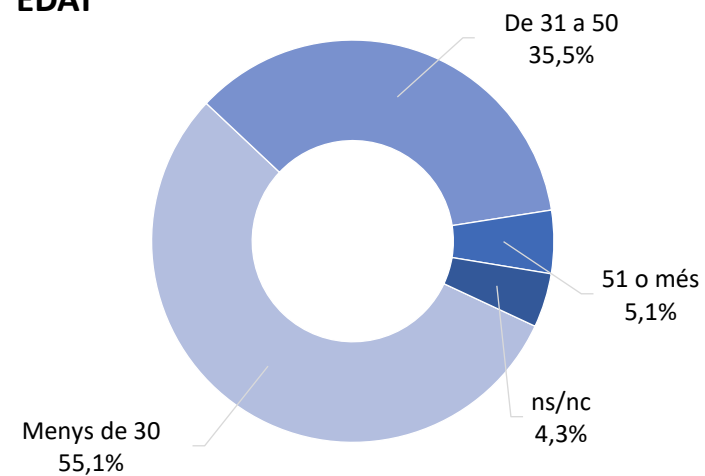
GÈNERE I EDAT



GÈNERE



EDAT



ANÀLISI DE RESULTATS



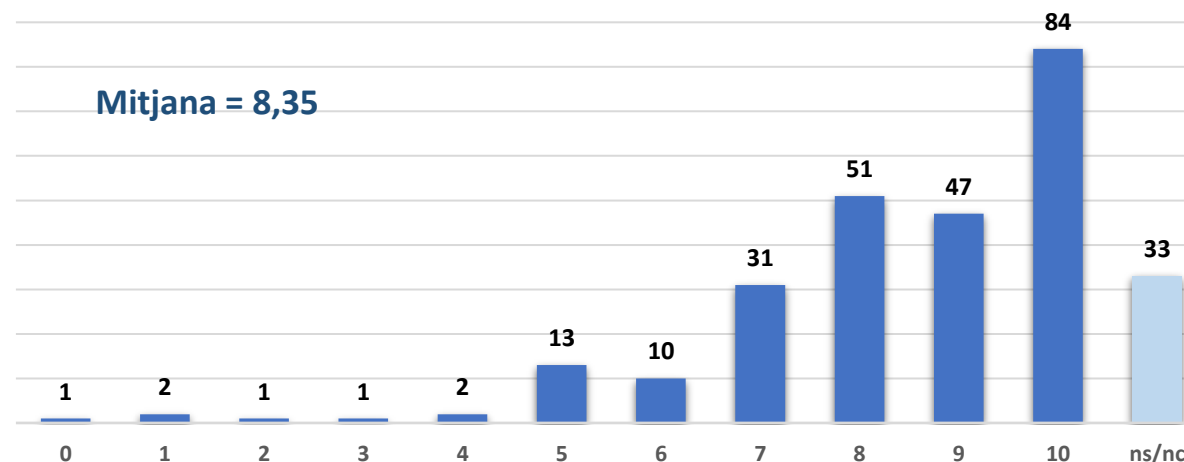
- LIDERATGE DE LA UB
- MOTIUS D'ELECCIÓ
- PREFERÈNCIA D'UNA ALTRA UNIVERSITAT I TITULACIÓ
- CONEIXEMENT I VALORACIONS DE L'OFERTA FORMATIVA
- VALORACIÓ DE LES ACCIONS DE BENVINGUDA I ACCÉS AL PROGRAMA DE DOCTORAT
- GRAU DE CONEIXEMENT DEL CATALÀ

ANÀLISI DE RESULTATS



El 68 % dels nous doctorands han valorat el lideratge de la UB amb puntuacions entre el 8 i el 10.

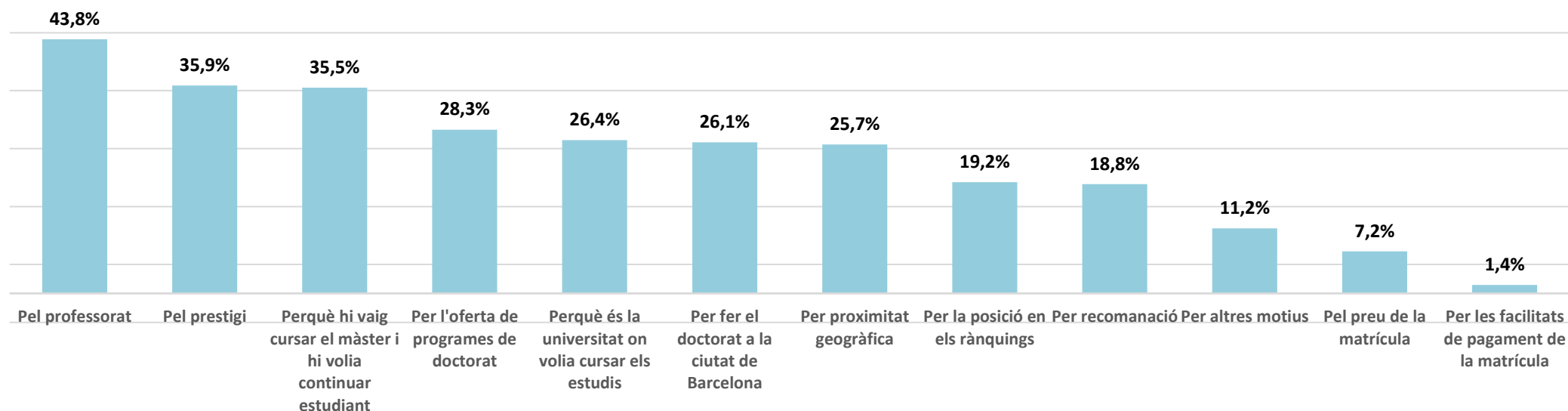
LIDERATGE DE LA UB



La mitjana se situa en 8,35, en una escala entre 0 i 10.

ANÀLISI DE RESULTATS

MOTIUS D'ELECCIÓ



“Pel prestigi” i “perquè hi vaig cursar el màster i hi volia continuar estudiant” són els altres motius destacats.



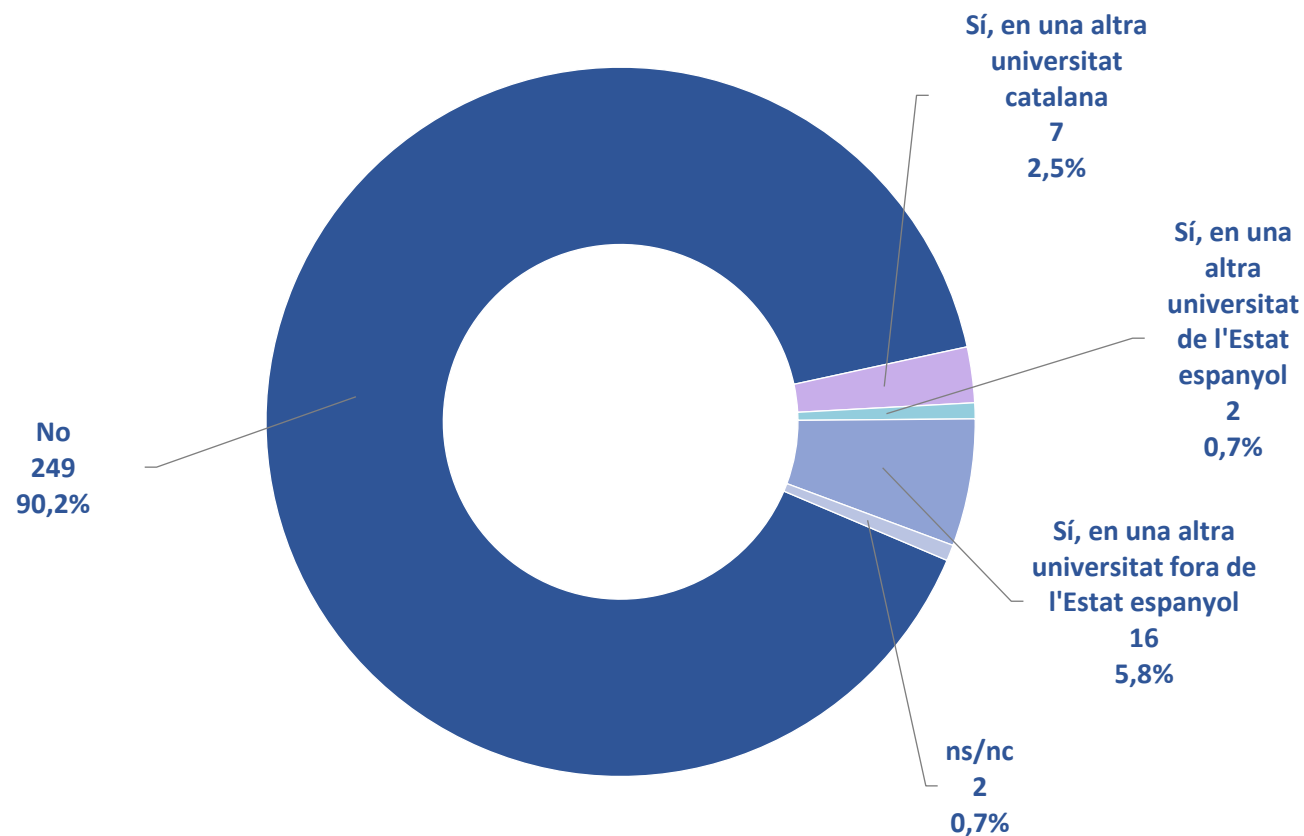
El professorat és el principal motiu d'elecció de la UB amb un 43,8%.

ANÀLISI DE RESULTATS



Un 9,1 %
hagués preferit cursar els estudis en una altra universitat

PREFERÈNCIA PER UNA ALTRA UNIVERSITAT



La UAB i la UPF són les altres universitats catalanes preferides amb un 1,1% respectivament

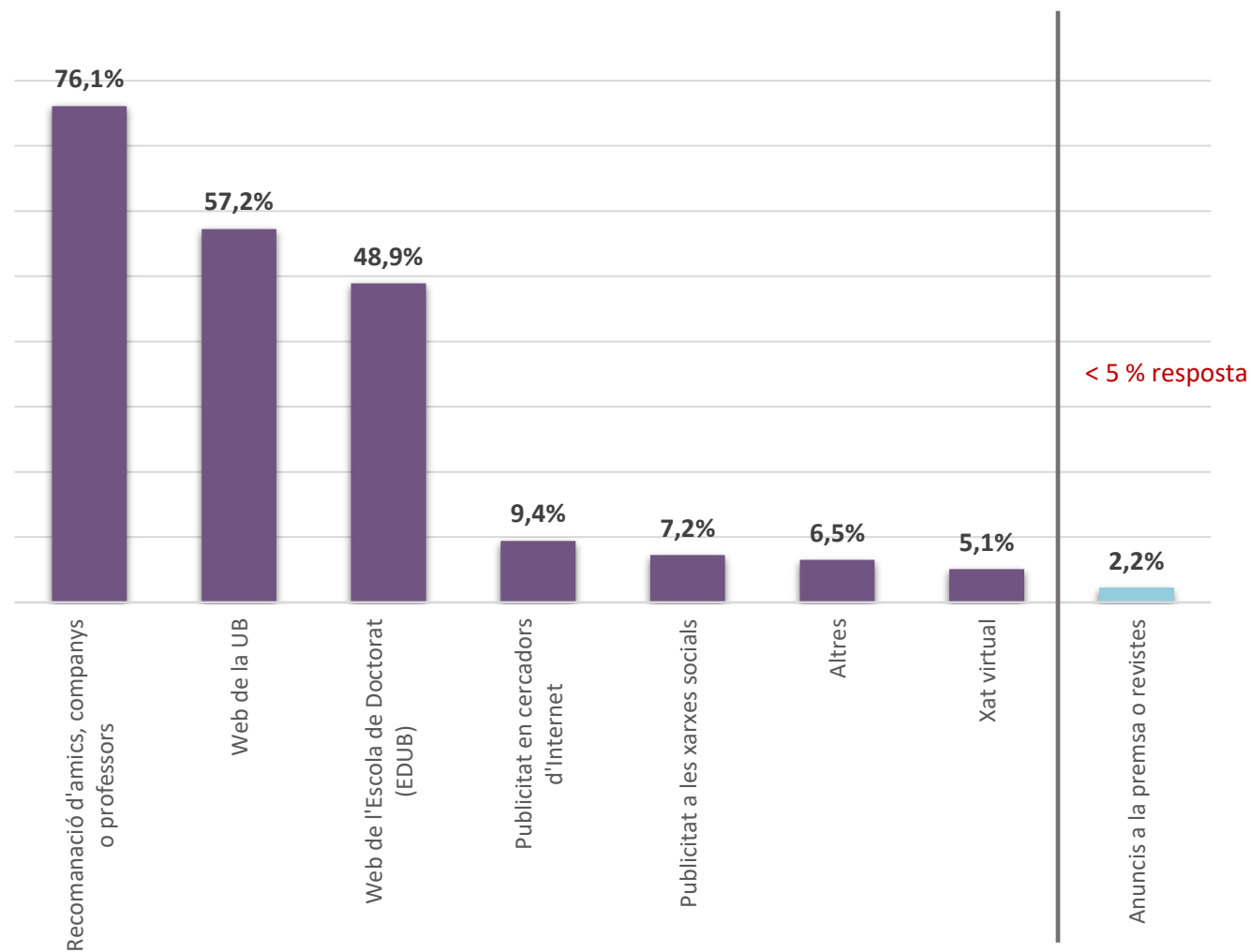
ANÀLISI DE RESULTATS



Un 76,1 % ha conegut l'oferta a través de la recomanació d'amics, companys o professors.

El web de la UB i el web de l'Escola de Doctorat (EDUB) són les altres opcions destacades.

CONeixEMENT DE L'OFERTA FORMATIVA




ANÀLISI DE RESULTATS



De la forma de conèixer l'oferta formativa, la millor valorada ha estat el **xat virtual** seguit de prop per les **jornades de portes obertes**.

UTILITAT DE LES ACCIONS PER CONÈIXER L'OFERTA FORMATIVA

Valoració en una escala entre 0 i 10



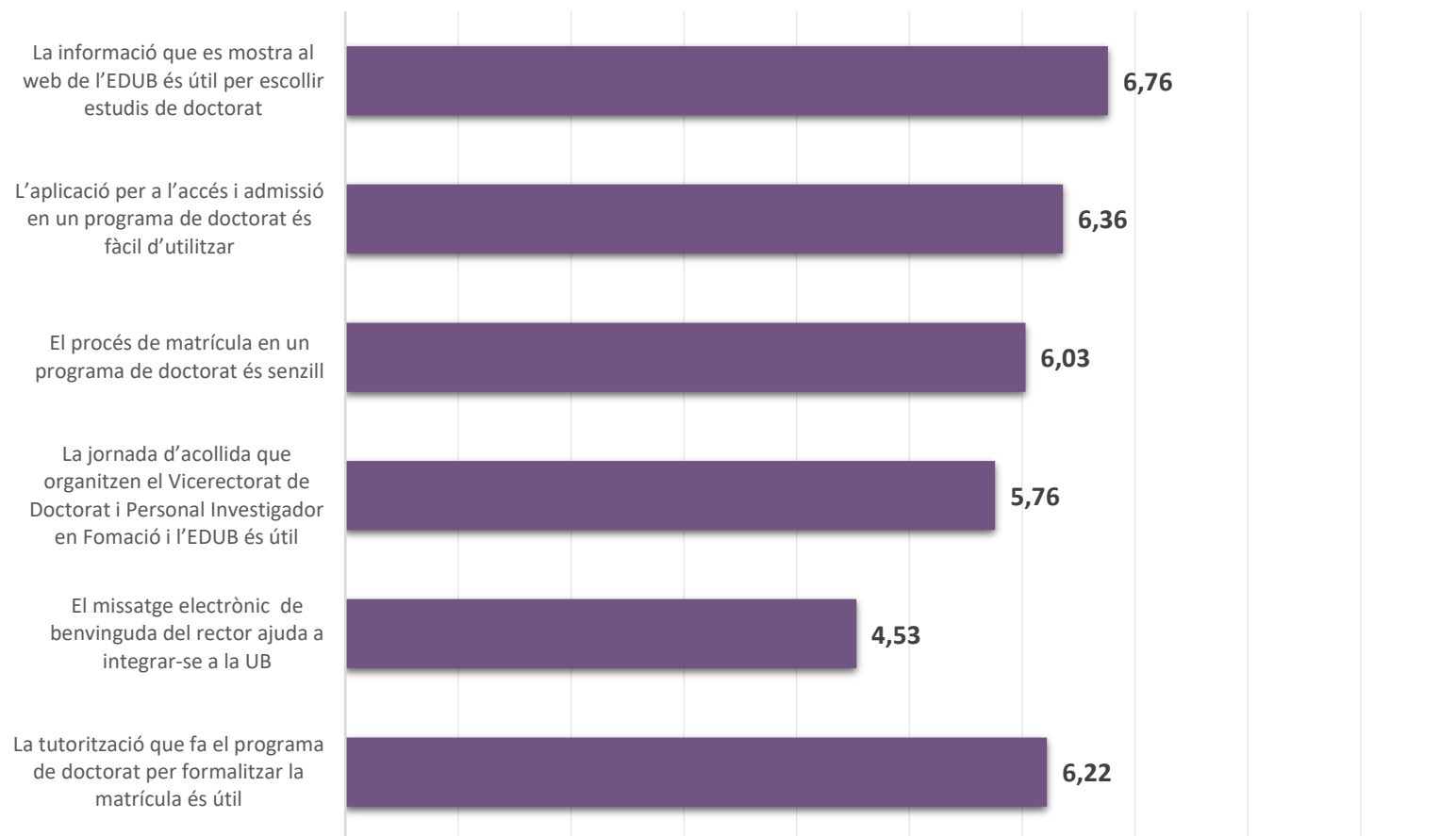
VALORACIÓ DE LES ACCIONS DE BENVINGUDA I ACCÉS AL PROGRAMA DE DOCTORAT

ANÀLISI DE RESULTATS



La informació que es mostra al web de l'EDUB és útil per escollir estudis de Doctorat té la valoració més alta amb un 6,76.

Valoració en una escala entre 0 i 10

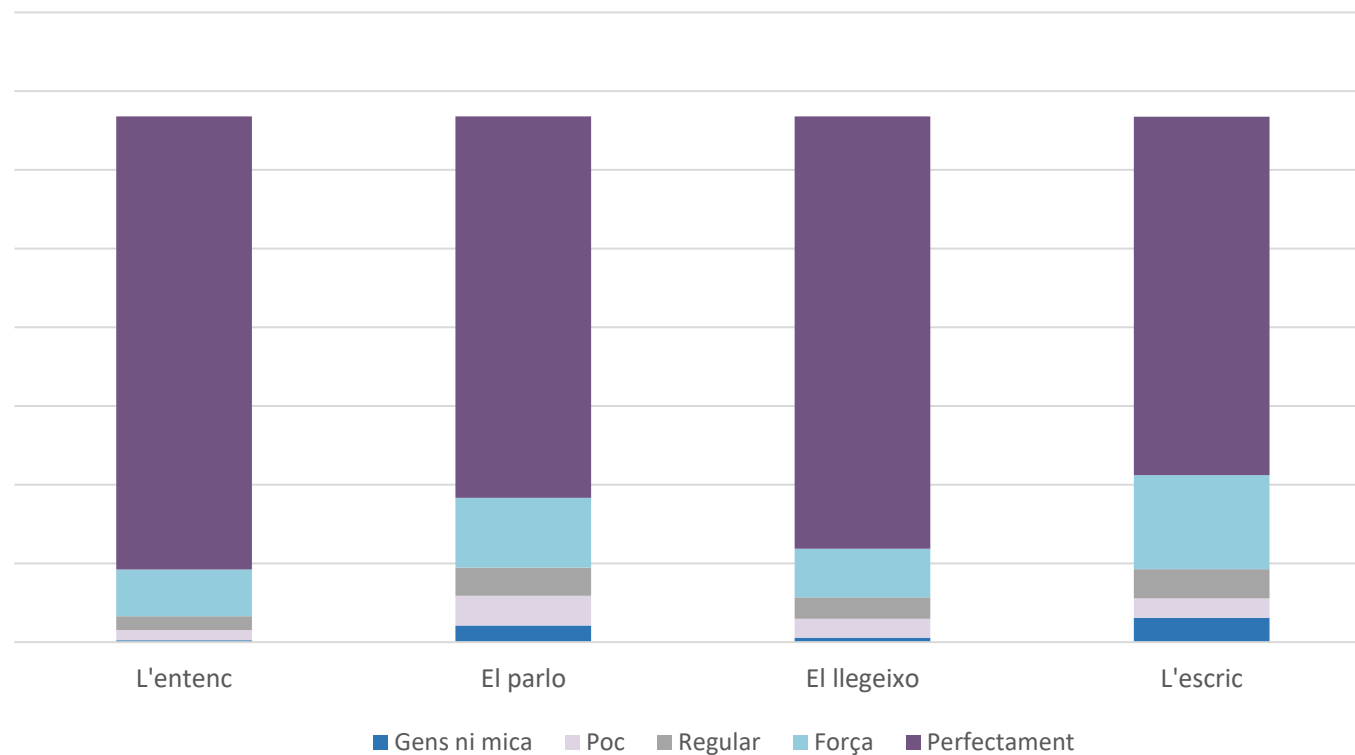


ANÀLISI DE RESULTATS



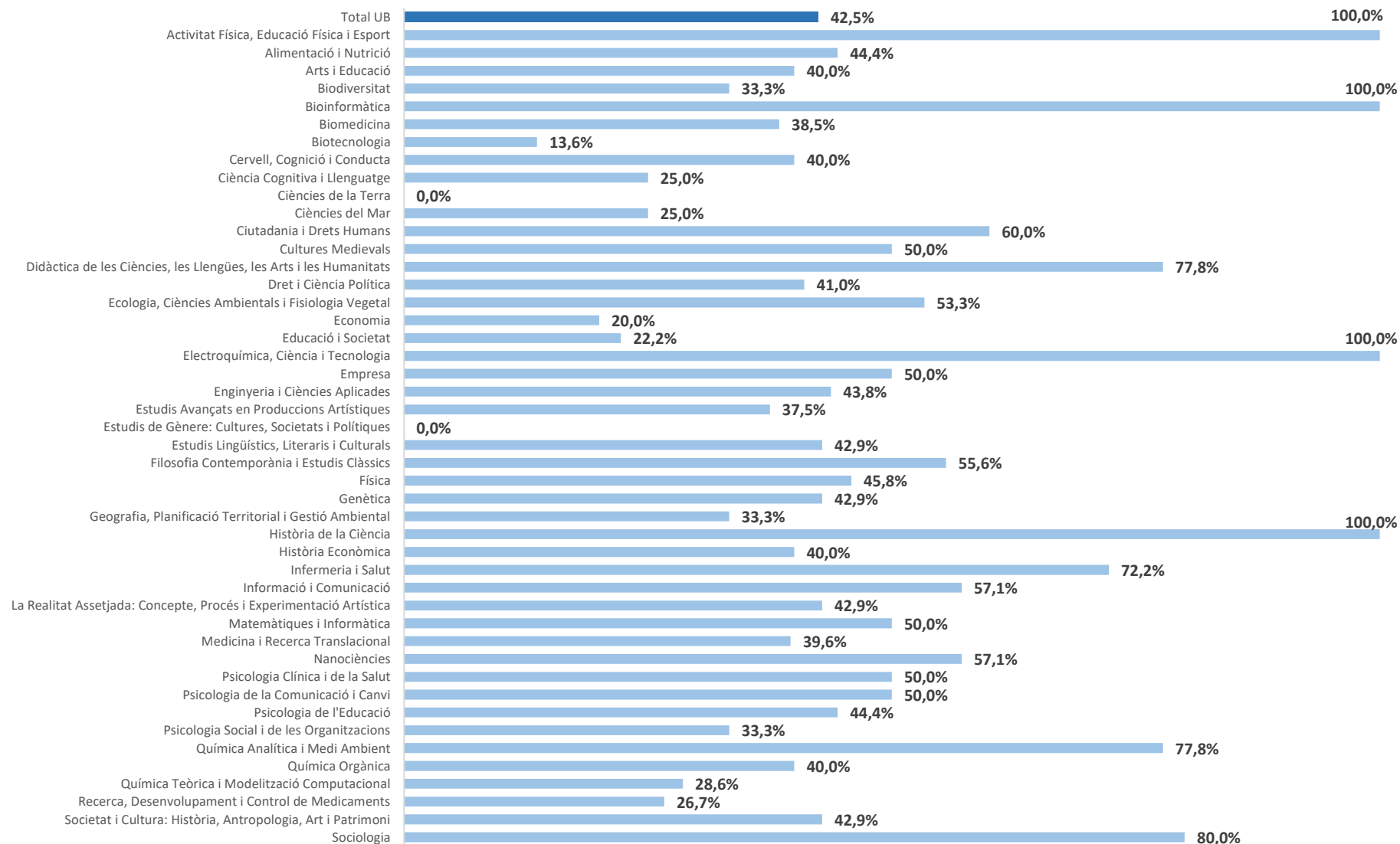
Un 86% entén el català perfectament, davant un 68% que l'escriu perfectament.

GRAU DE CONEIXEMENT DEL CATALÀ



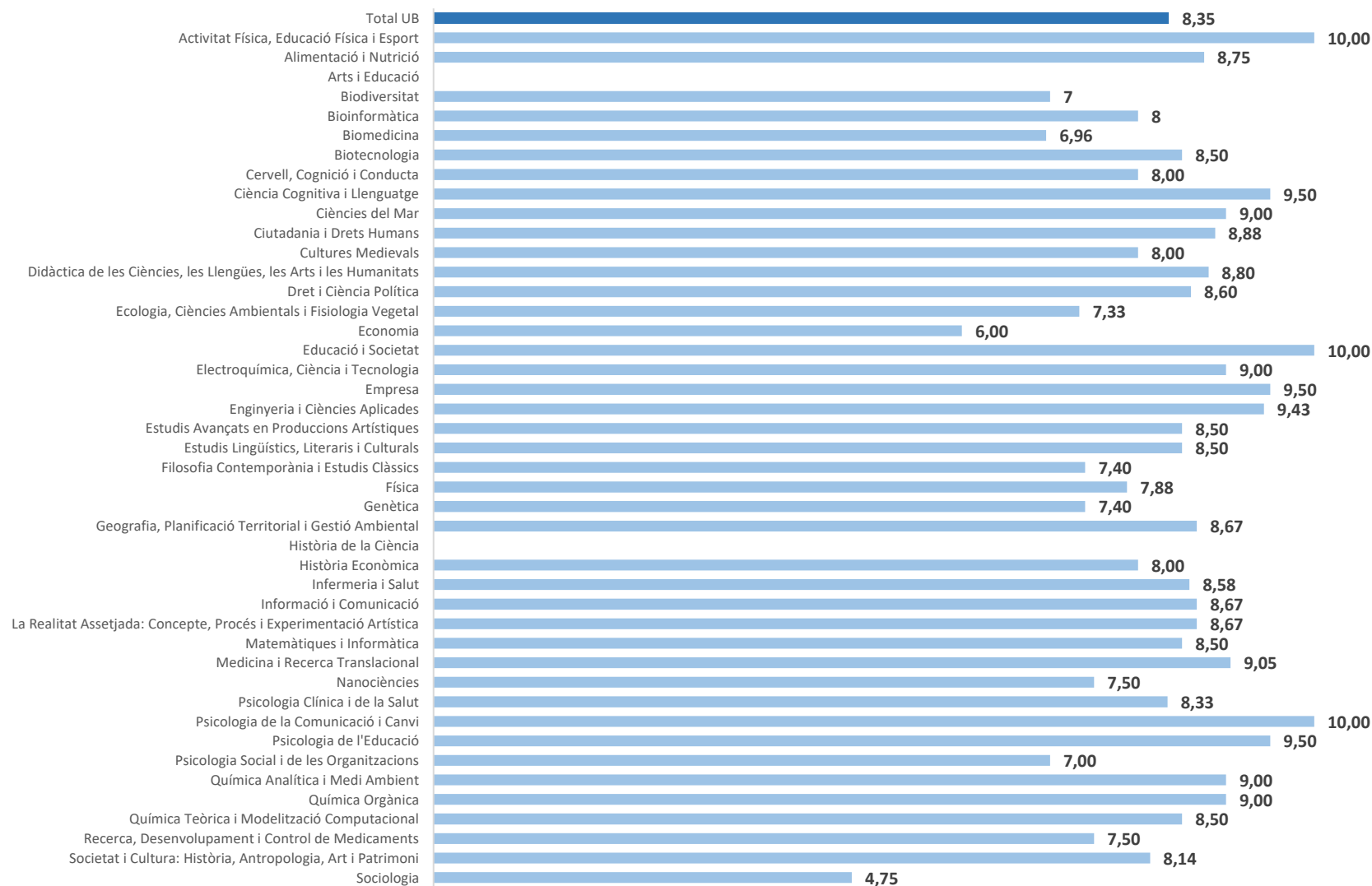
RESULTATS PER PROGRAMA. Participació

ANÀLISI DE RESULTATS



RESULTATS PER PROGRAMA. Lideratge

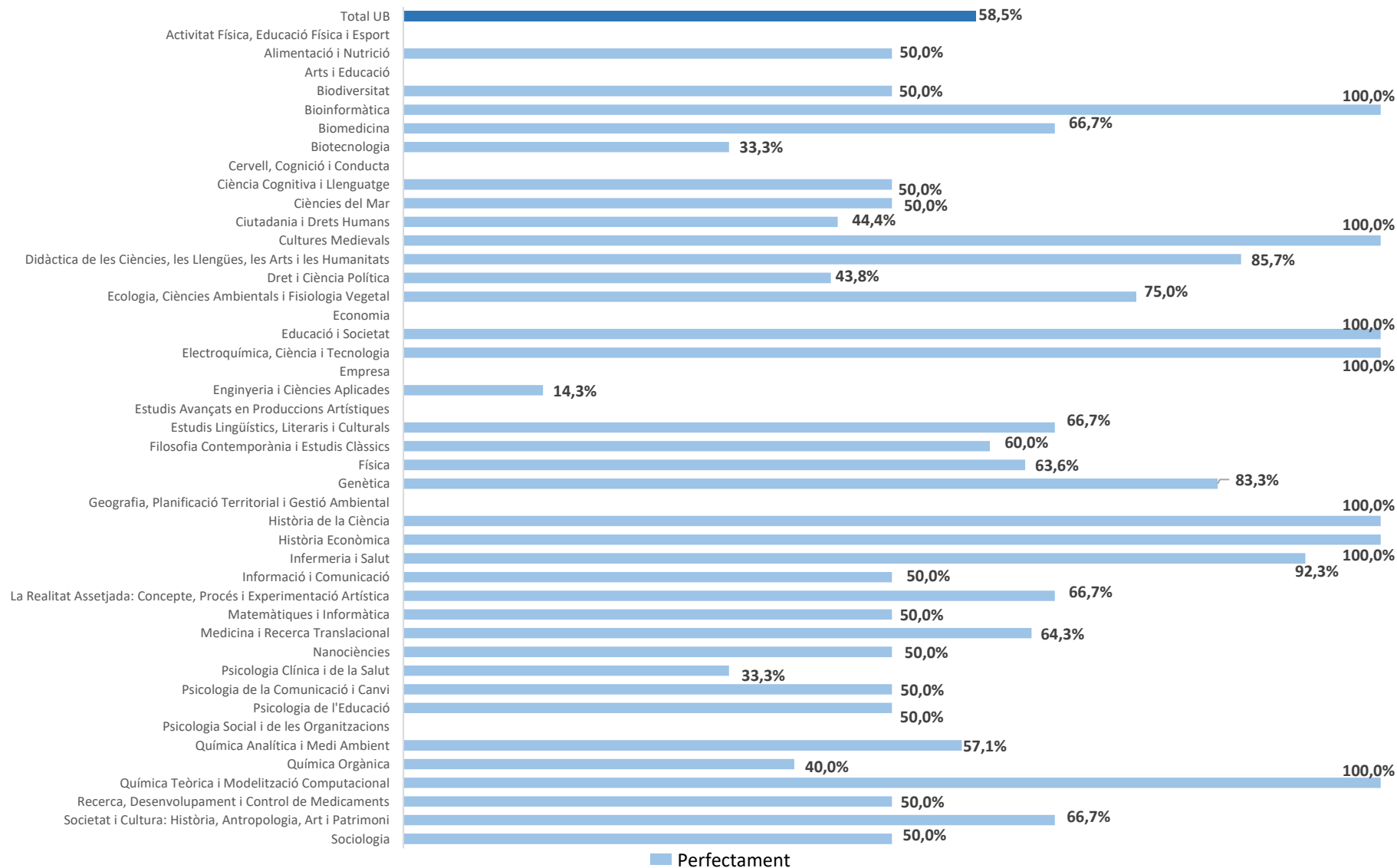
ANÀLISI DE RESULTATS



Escala de valoració entre 0 i 10

RESULTATS PER PROGRAMA. Grau de coneixement del català: "L'ENTENC"

ANÀLISI DE RESULTATS





UNIVERSITAT_{DE}
BARCELONA

www.ub.edu