



# UNIVERSITAT DE BARCELONA

---

## **Enquesta als nous estudiants de grau i màster universitari**

---

Principals resultats  
Curs 2022-2023

---

Gabinet Tècnic del Rectorat  
Gener 2023

## INTRODUCCIÓ



- **Sisena edició** de l'enquesta (la primera es va dur a terme en el curs 2017-2018).
- Dins del procés formatiu, se situa en **l'etapa d'accés** dels estudiants a un grau o a un màster de la Universitat de Barcelona.
- Té com a **objectius** proporcionar informació sobre **els motius d'elecció, la percepció de la UB i la valoració de les accions de benvinguda** en els ensenyaments de grau i màster universitari.
- Les valoracions estan realitzades sobre una **escala** entre el 0 i el 10.



RESULTATS DE L'ENQUESTA ALS  
NOUS ESTUDIANTS DE LA  
UNIVERSITAT DE BARCELONA  
**GRAUS**

## FITXA TÈCNICA

## GRAUS



<b>Població</b>	Estudiants nous de grau de la Universitat de Barcelona en el curs 2022-2023
<b>Mètode d'enquesta</b>	Qüestionari electrònic mitjançant LimeSurvey
<b>Comunicació amb els estudiants</b>	Invitació a través de correu electrònic
<b>Mostra</b>	2.534 respostes (25,6 % de la població)
<b>Nivell de confiança i error</b>	Per a un nivell de confiança del 95%, l'error és del 1,68 %
<b>Període de recollida de les dades</b>	De l'11 de novembre al 12 de desembre de 2022
<b>Gestió de l'enquesta, tractament de les dades i elaboració dels informes</b>	Gabinet Tècnic del Rectorat

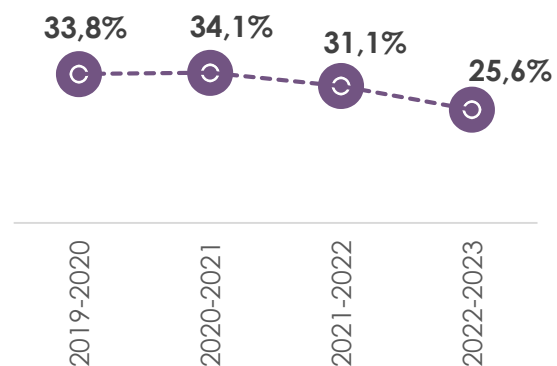
# POBLACIÓ I PARTICIPACIÓ

## GRAUS



	2019-2020	2020-2021	2021-2022	2022-2023
Població	9.840	10.694	9.708	9.908
Respostes	3.326	3.643	3.015	2.534
<b>% Participació</b>	<b>33,8 %</b>	<b>34,1 %</b>	<b>31,1 %</b>	<b>25,6 %</b>

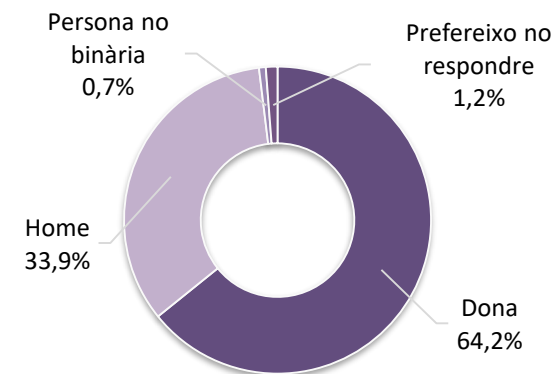
La participació ha disminuït 6 punts respecte de la darrera edició



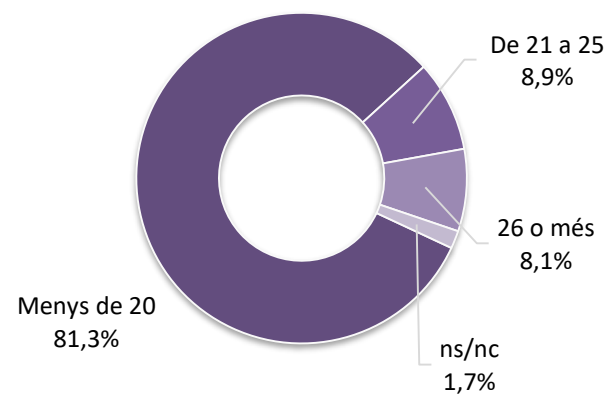
## GÈNERE I EDAT



### GÈNERE



### EDAT



## ANÀLISI DE RESULTATS



- LIDERATGE DE LA UB
- MOTIUS D'ELECCIÓ
- PREFERÈNCIA D'UNA ALTRA UNIVERSITAT I TITULACIÓ
- CONEIXEMENT DE L'OFERTA FORMATIVA
- ACCIONS DE BENVINGUDA
- ALGUNS RESULTATS PER FACULTAT

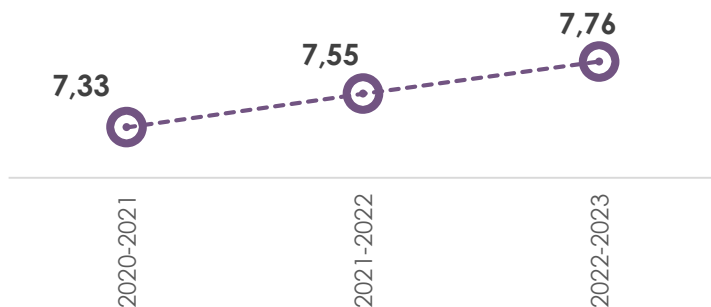
## ANÀLISI DE RESULTATS

### GRAUS

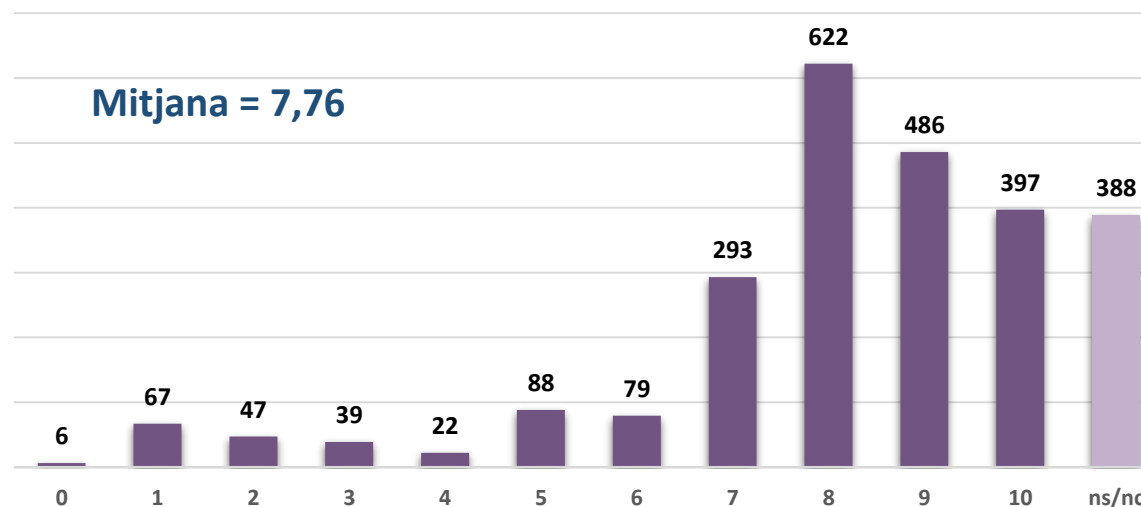


El 59,4 % dels nous estudiants de grau han valorat el lideratge de la UB amb puntuacions entre el 8 i el 10.

### EVOLUCIÓ DE LA MITJANA



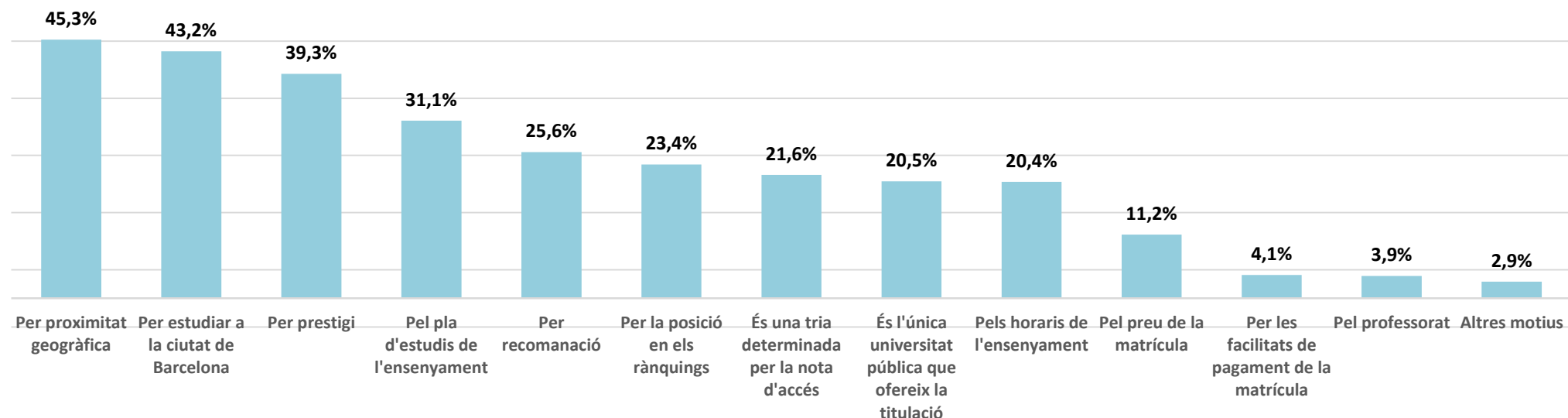
## LIDERATGE DE LA UB



La mitjana se situa en 7,76, en una escala entre 0 i 10.

## ANÀLISI DE RESULTATS

## MOTIUS D'ELECCIÓ



La situació geogràfica de la UB, estudiar a Barcelona i el prestigi de la institució, són els principals motius d'elecció de la UB.

Els plans d'estudis i la recomanació són els altres motius destacats.



Respecte al curs passat, puja 5,1 punts l'elecció vinculada al pla d'estudis de l'ensenyament.

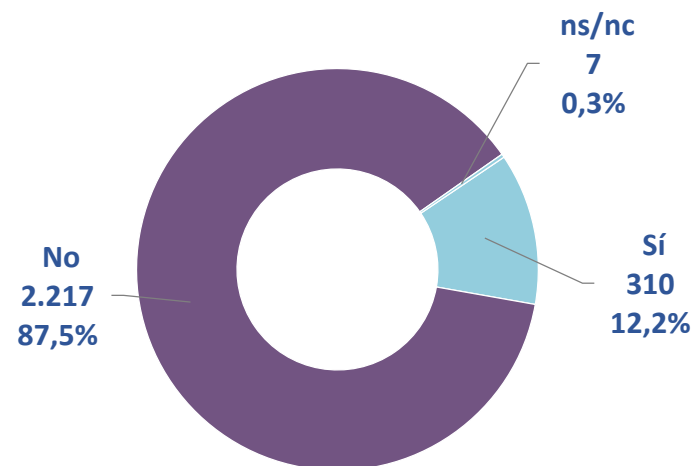


## ANÀLISI DE RESULTATS



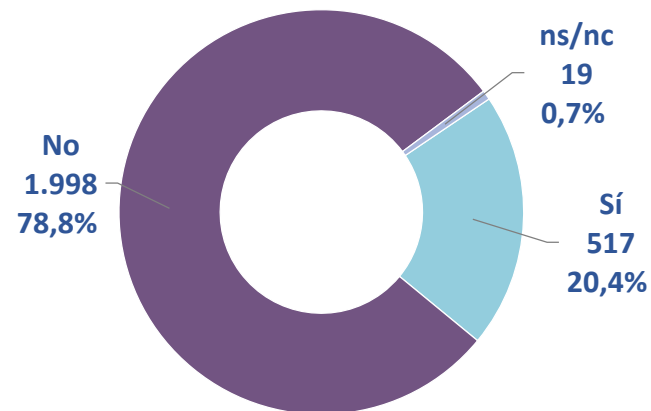
Un 12,2 % hagués preferit cursar els estudis en una altra universitat catalana

## PREFERÈNCIA D'UNA ALTRA UNIVERSITAT I TITULACIÓ



Un 5,7 % hagués preferit la UAB i un 3,2 % la UPF.

Un 20,4 % hagués preferit cursar una altra titulació



Ciències de la Salut (6,4 %) és l'àmbit de la titulació a la que haurien volgut accedir.

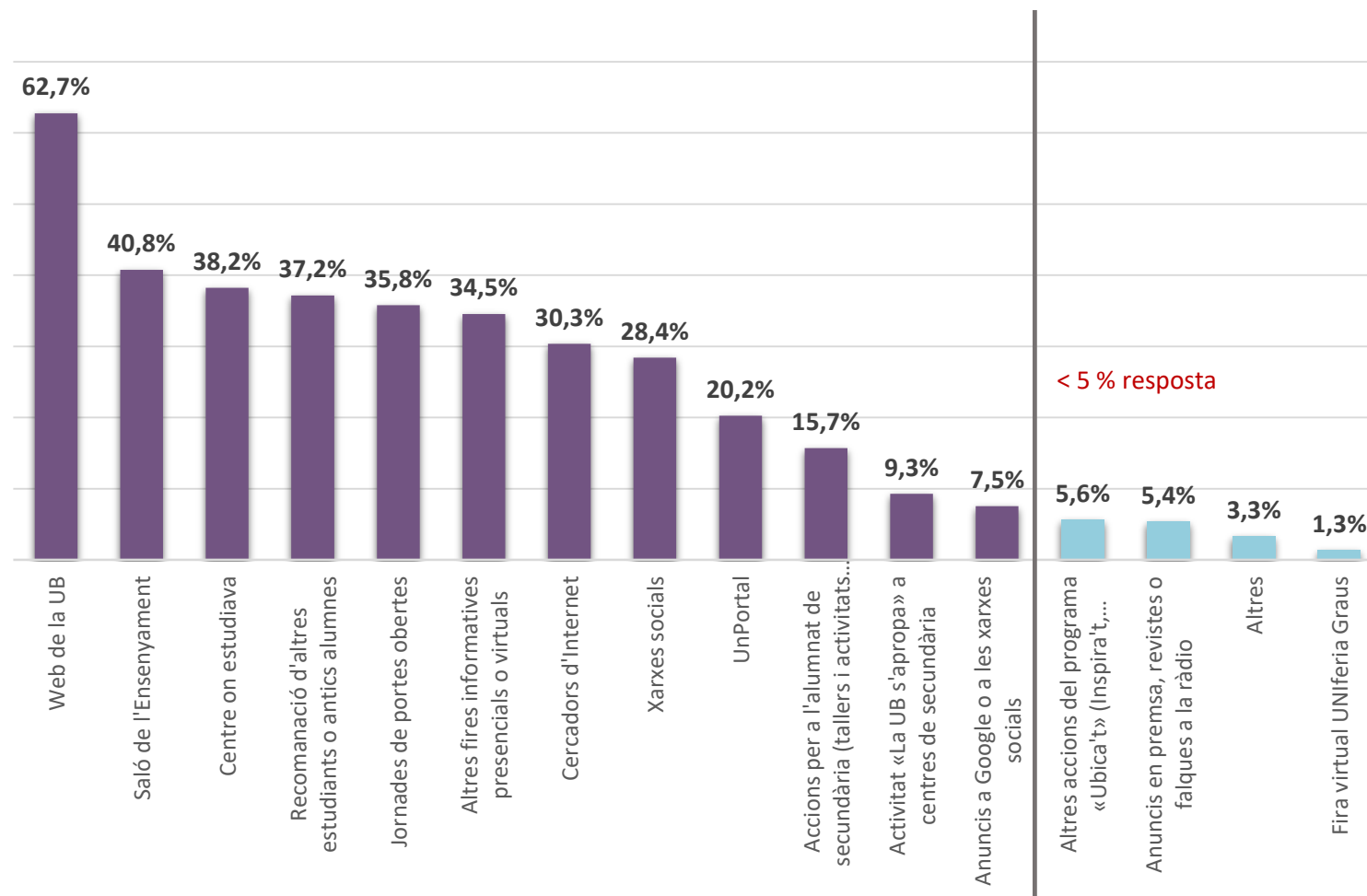
## ANÀLISI DE RESULTATS



Un 62,7 % ha conegut l'oferta a través del web de la UB.

El Saló de l'Ensenyament i el centre on estudiava són les altres opcions destacades, seguides de prop per les recomanacions d'altres estudiants.

## CONeixEMENT DE L'OFERTA FORMATIVA

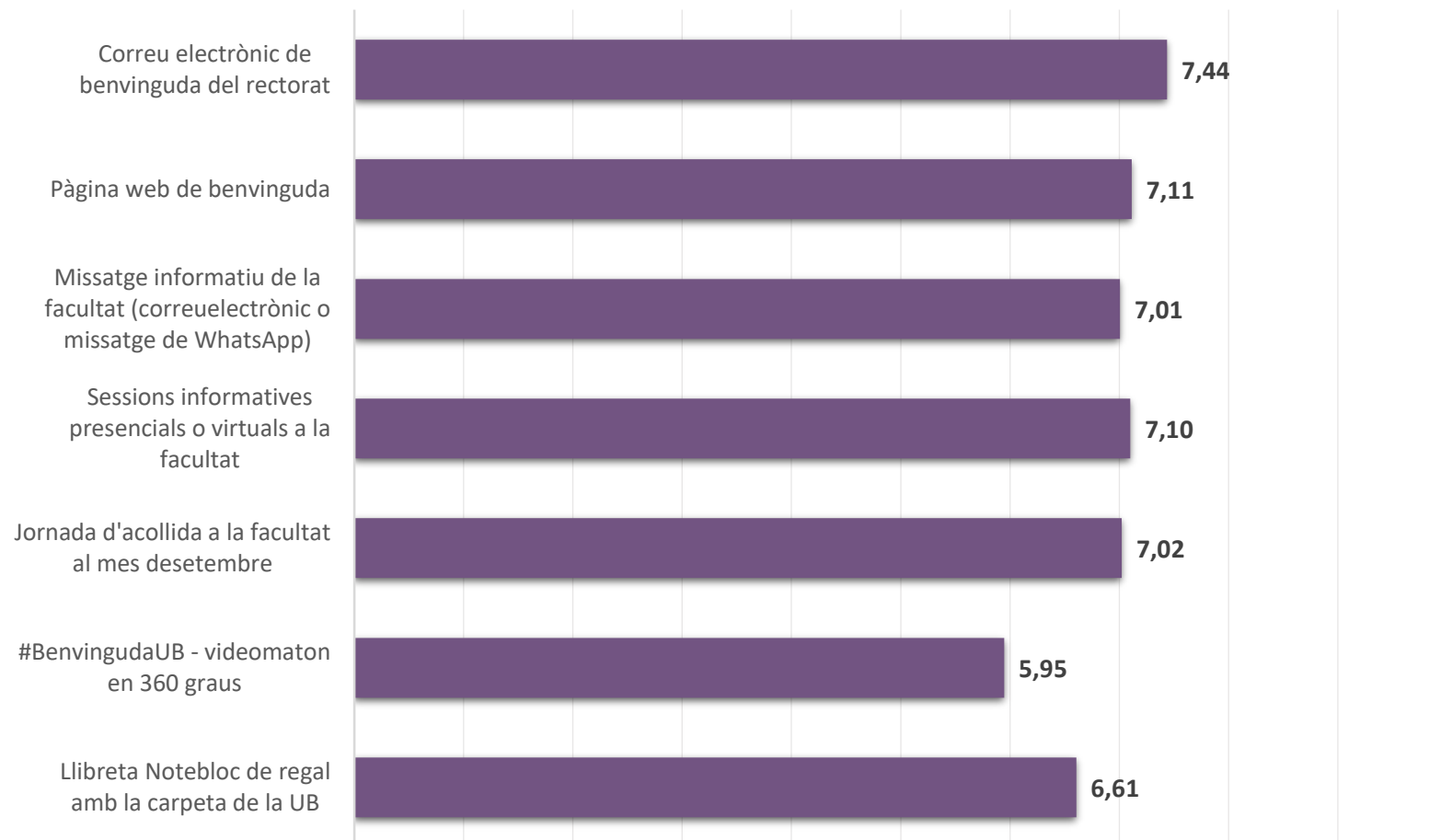


## ANÀLISI DE RESULTATS



De les accions de benvinguda, la millor valorada ha estat el **correu electrònic de benvinguda del rectorat**.

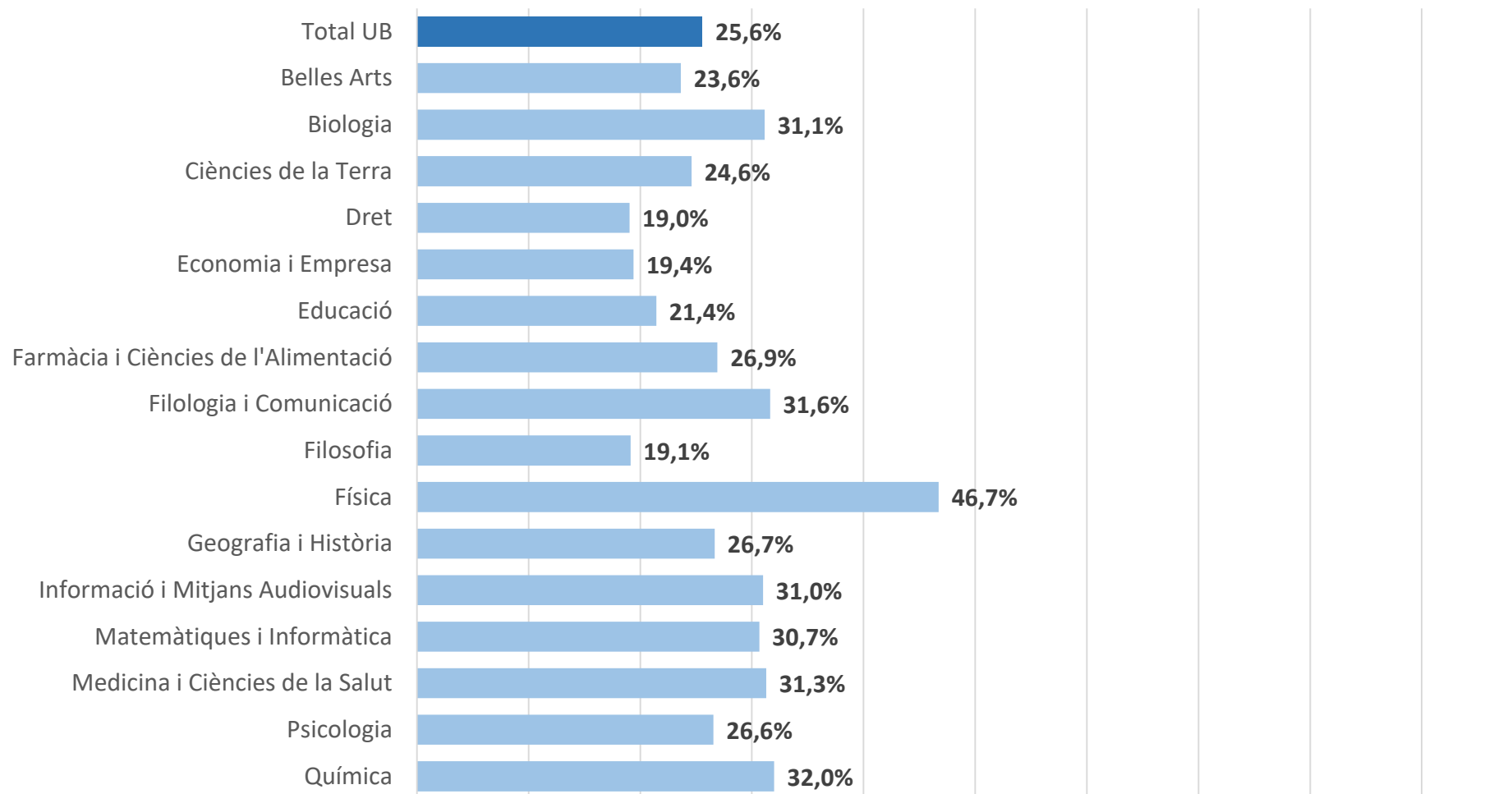
## ACCIONS DE BENVINGUDA



## ANÀLISI DE RESULTATS




## RESULTATS PER FACULTAT. Participació



## ANÀLISI DE RESULTATS

GRAUS

### RESULTATS PER FACULTAT. Lideratge



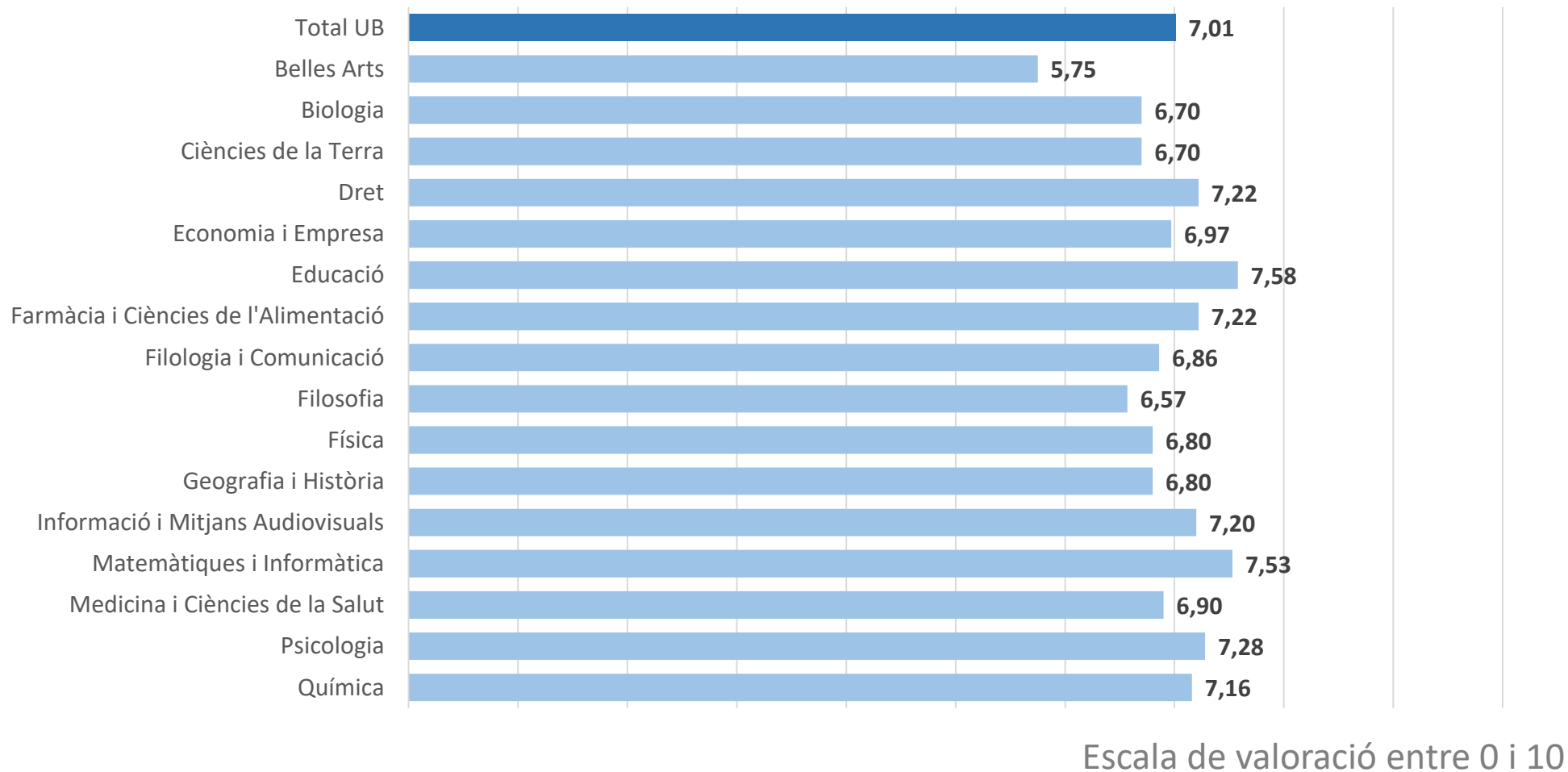
Escala de valoració entre 0 i 10

## ANÀLISI DE RESULTATS



# RESULTATS PER FACULTAT. Activitats de benvinguda-1

## Valoració del correu electrònic o missatge de WhatsApp informatiu de la facultat

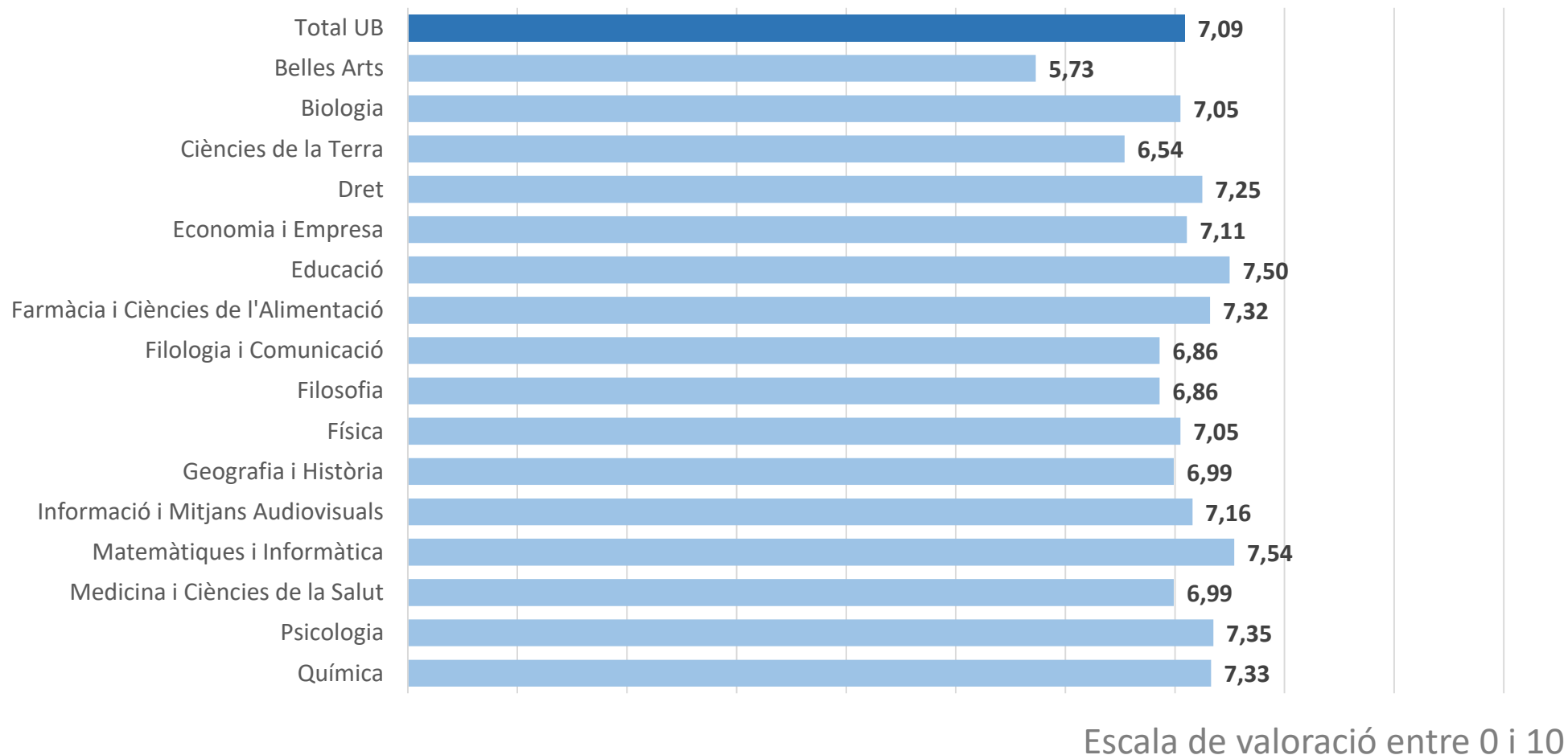


## ANÀLISI DE RESULTATS



# RESULTATS PER FACULTAT. Activitats de benvinguda-2

## Valoració de les sessions informatives presencials o virtuals a la facultat

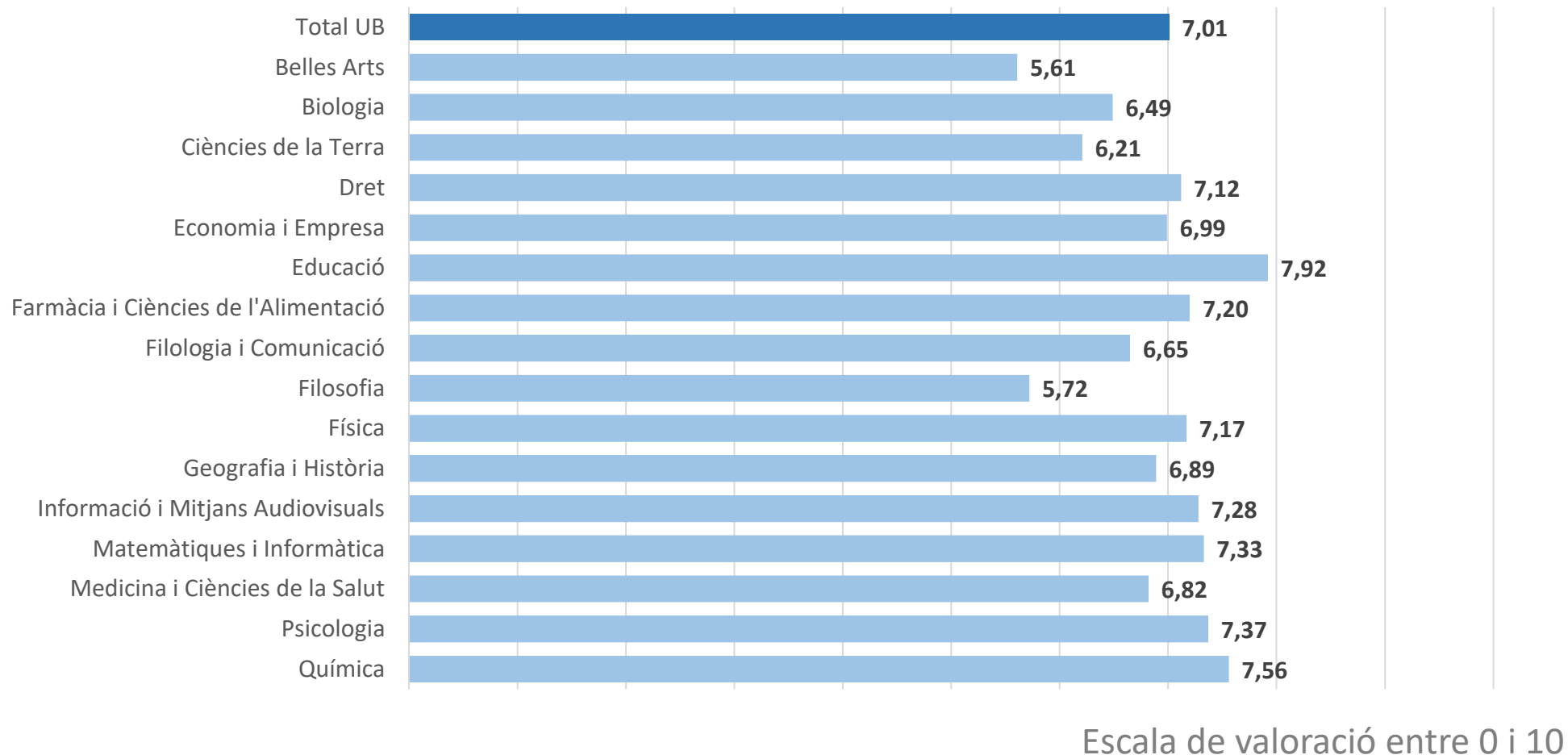


## ANÀLISI DE RESULTATS



## RESULTATS PER FACULTAT. Activitats de benvinguda-3

### Valoració de la Jornada d'acollida a la facultat el mes de setembre







RESULTATS DE L'ENQUESTA ALS NOUS  
ESTUDIANTS DE LA UNIVERSITAT DE  
BARCELONA  
**MÀSTERS UNIVERSITARIS**

# FITXA TÈCNICA

## MÀSTERS



<b>Població</b>	Estudiants nous de màster de la Universitat de Barcelona en el curs 2022-2023
<b>Mètode d'enquesta</b>	Qüestionari electrònic mitjançant LimeSurvey
<b>Comunicació amb els estudiants</b>	Invitació a través de correu electrònic
<b>Mostra</b>	1.189 respostes (35,2 % de la població)
<b>Nivell de confiança i error</b>	Per a un nivell de confiança del 95%, l'error és del 2,29 %
<b>Període de recollida de les dades</b>	De l'11 de novembre al 12 de desembre de 2022
<b>Gestió de l'enquesta, tractament de les dades i elaboració dels informes</b>	Gabinet Tècnic del Rectorat

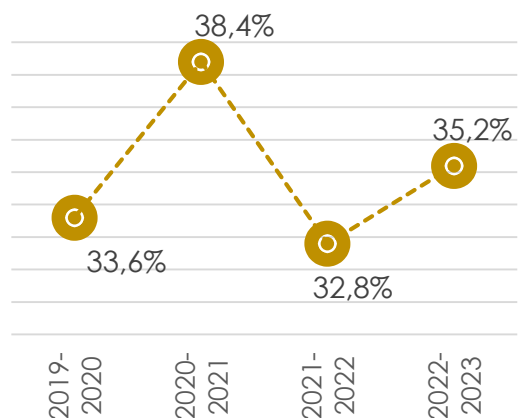
# POBLACIÓ I PARTICIPACIÓ

## MÀSTERS



	2019-2020	2020-2021	2021-2022	2022-2023
Població	3.140	2.987	3.508	3.380
Respostes	1.056	1.148	1.152	1.189
<b>% Participació</b>	<b>33,6 %</b>	<b>38,4 %</b>	<b>32,8 %</b>	<b>35,2 %</b>

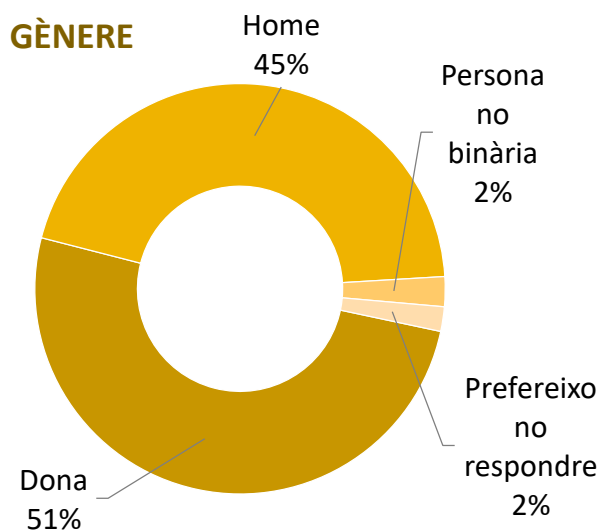
La **participació** ha augmentat 1,7 punts respecte de la darrera edició



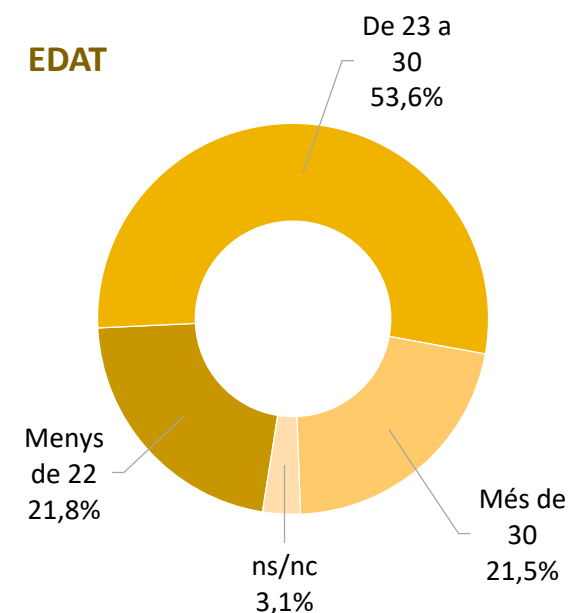
# GÈNERE I EDAT



## GÈNERE



## EDAT



## ANÀLISI DE RESULTATS



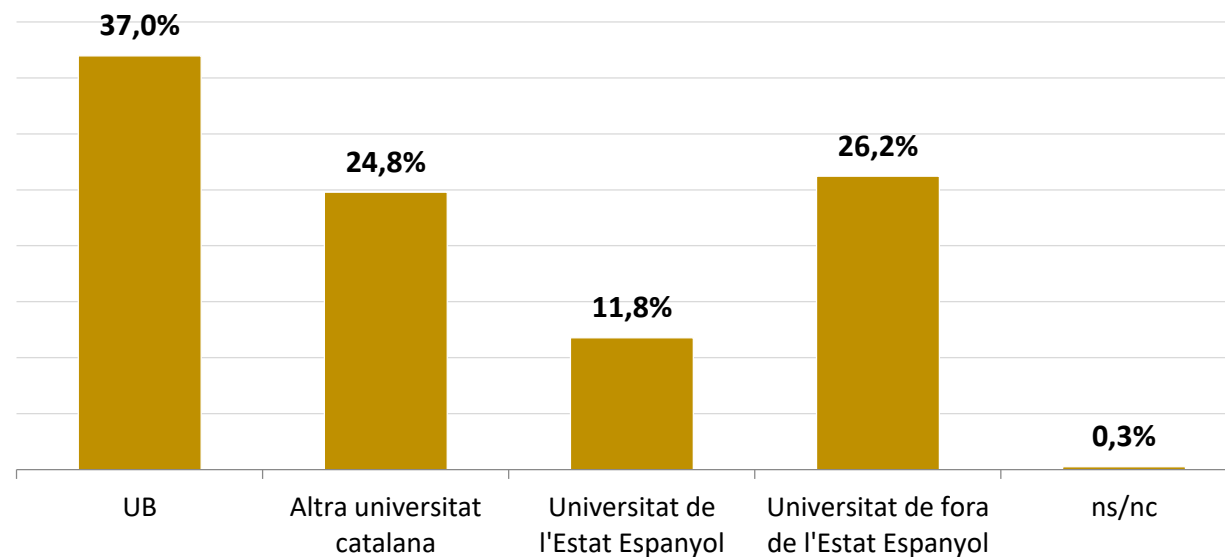
- UNIVERSITAT DE PROCEDÈNCIA
- LIDERATGE DE LA UB
- MOTIUS D'ELECCIÓ
- MOTIUS PER ESCOLLIR LA UB
- CONEIXEMENT DE L'OFERTA FORMATIVA
- PREFERÈNCIA PER UNA ALTRA UNIVERSITAT
- ALGUNS RESULTATS PER FACULTAT

## ANÀLISI DE RESULTATS



La UB és la universitat de procedència del 37% de la mostra dels estudiants nous de màster.

## UNIVERSITAT DE PROCEDÈNCIA




El percentatge de nous estudiants que provenen d'una universitat de fora de l'Estat Espanyol ha augmentat en 1,2 punts respecte del curs 2021-2022, i passa a ser el segon àmbit geogràfic de procedència.

## ANÀLISI DE RESULTATS

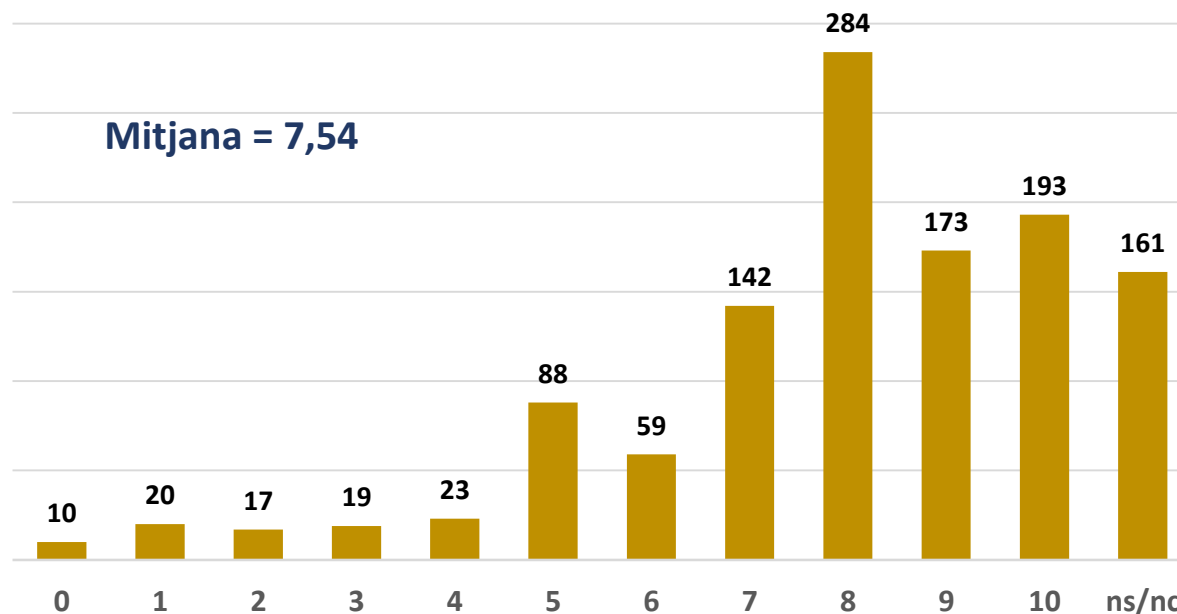


El 54,7 % dels nous estudiants de màster han valorat el lideratge de la UB amb puntuacions entre el 8 i el 10

### EVOLUCIÓ DE LA MITJANA



## LIDERATGE DE LA UB



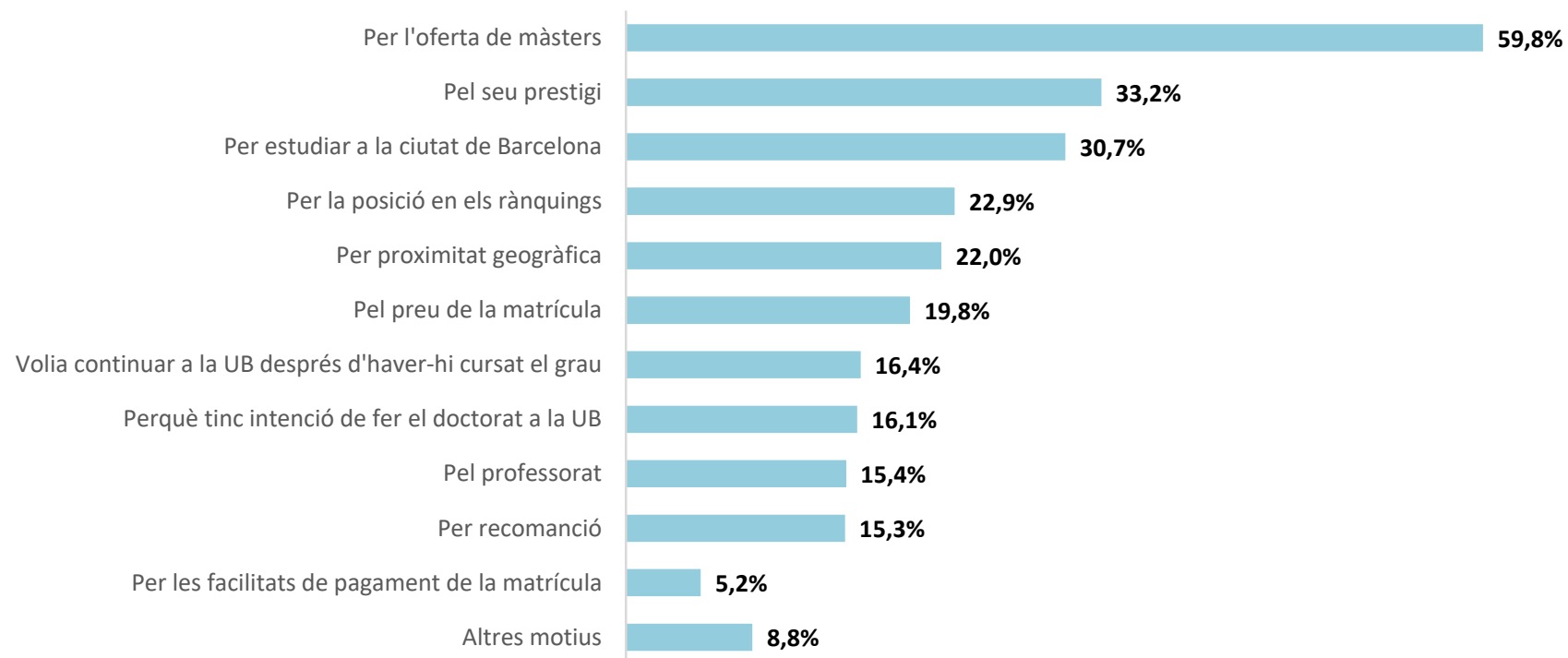
La mitjana se situa en 7,54, en una escala entre 0 i 10.

## ANÀLISI DE RESULTATS



L'oferta de màsters és el principal motiu per escollir la UB, amb un 59,8 % de les respostes

## MOTIUS D'ELECCIÓ



El prestigi de la institució és el segon motiu d'elecció (33,2 %)

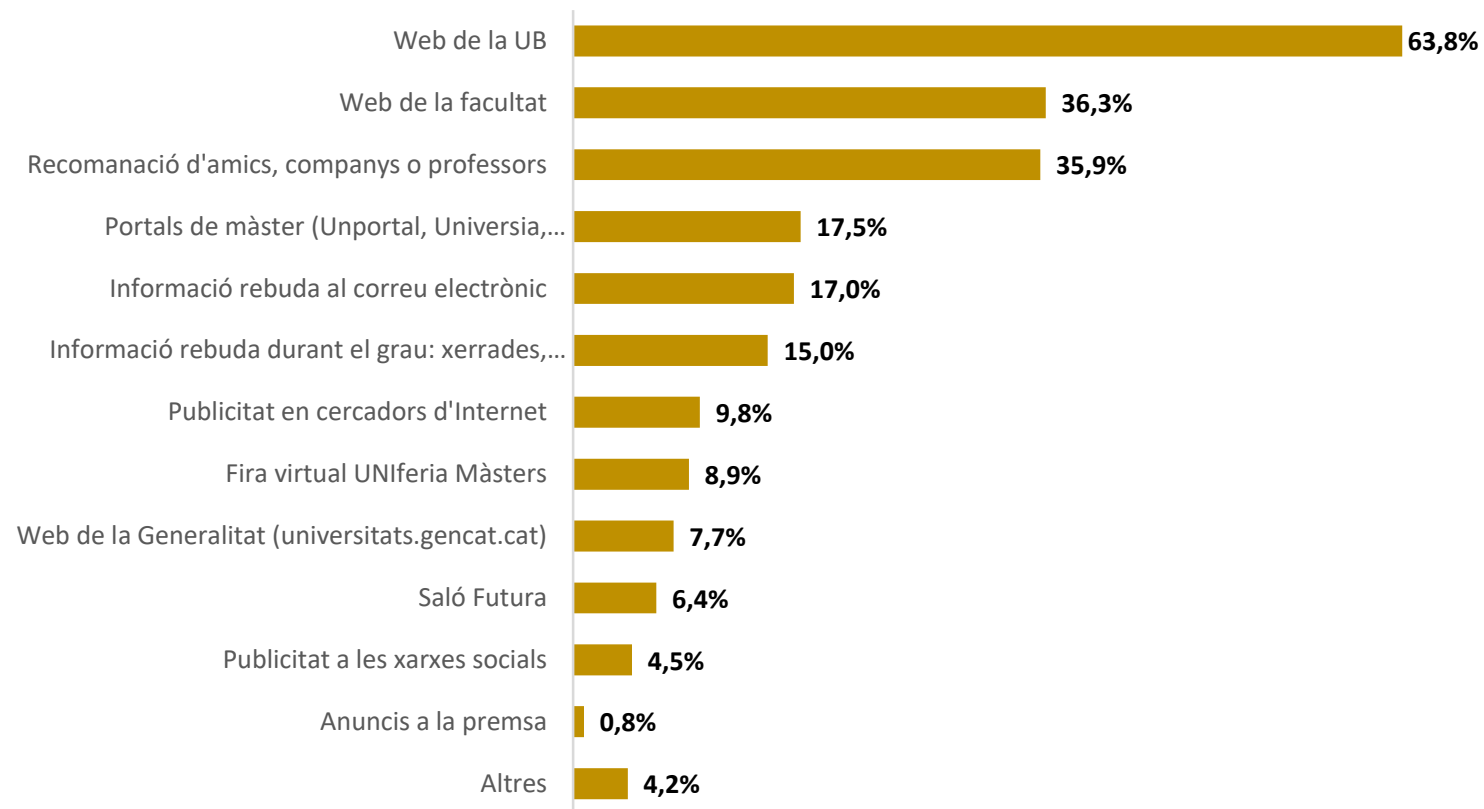
## ANÀLISI DE RESULTATS



Un 63,6 % de les respostes indiquen que el **web de la UB** és el mitjà principal per conèixer l'oferta de màsters.

El **web de la facultat** i la **recomanació** són els altres dos motius destacats.

## CONEIXEMENT OFERTA MÀSTERS UNIVERSITARIS



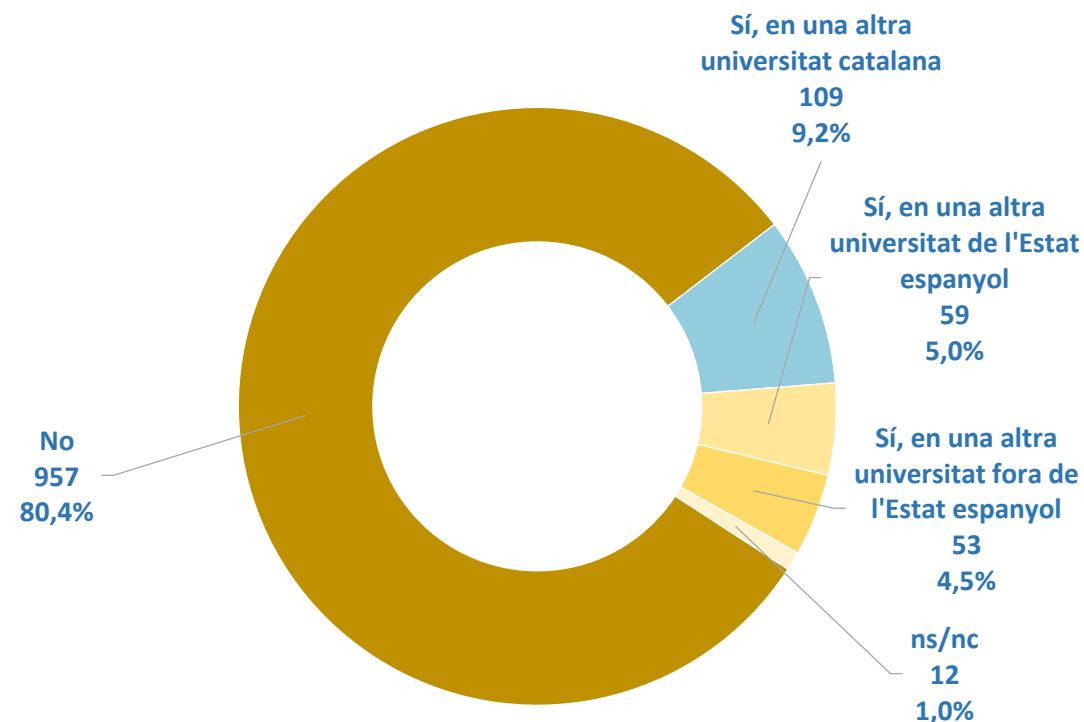


## ANÀLISI DE RESULTATS



Un 18,6 %  
hagués preferit cursar  
els estudis en  
una altra  
universitat

## PREFERÈNCIA PER UNA ALTRA UNIVERSITAT

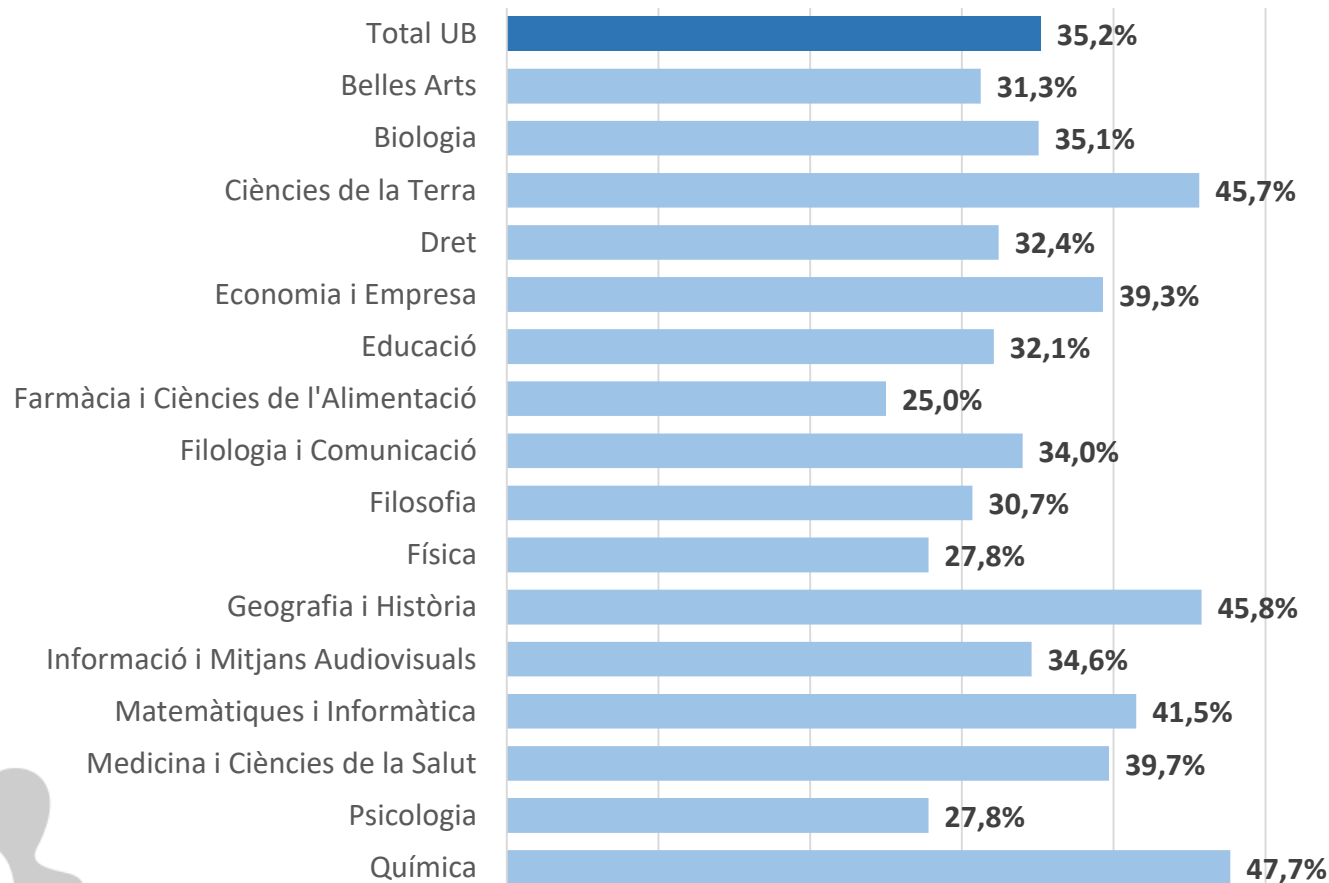


▶ La UAB (4,7 %) i la UPF (1,5 %) són les altres universitats catalanes preferides

# ANÀLISI DE RESULTATS



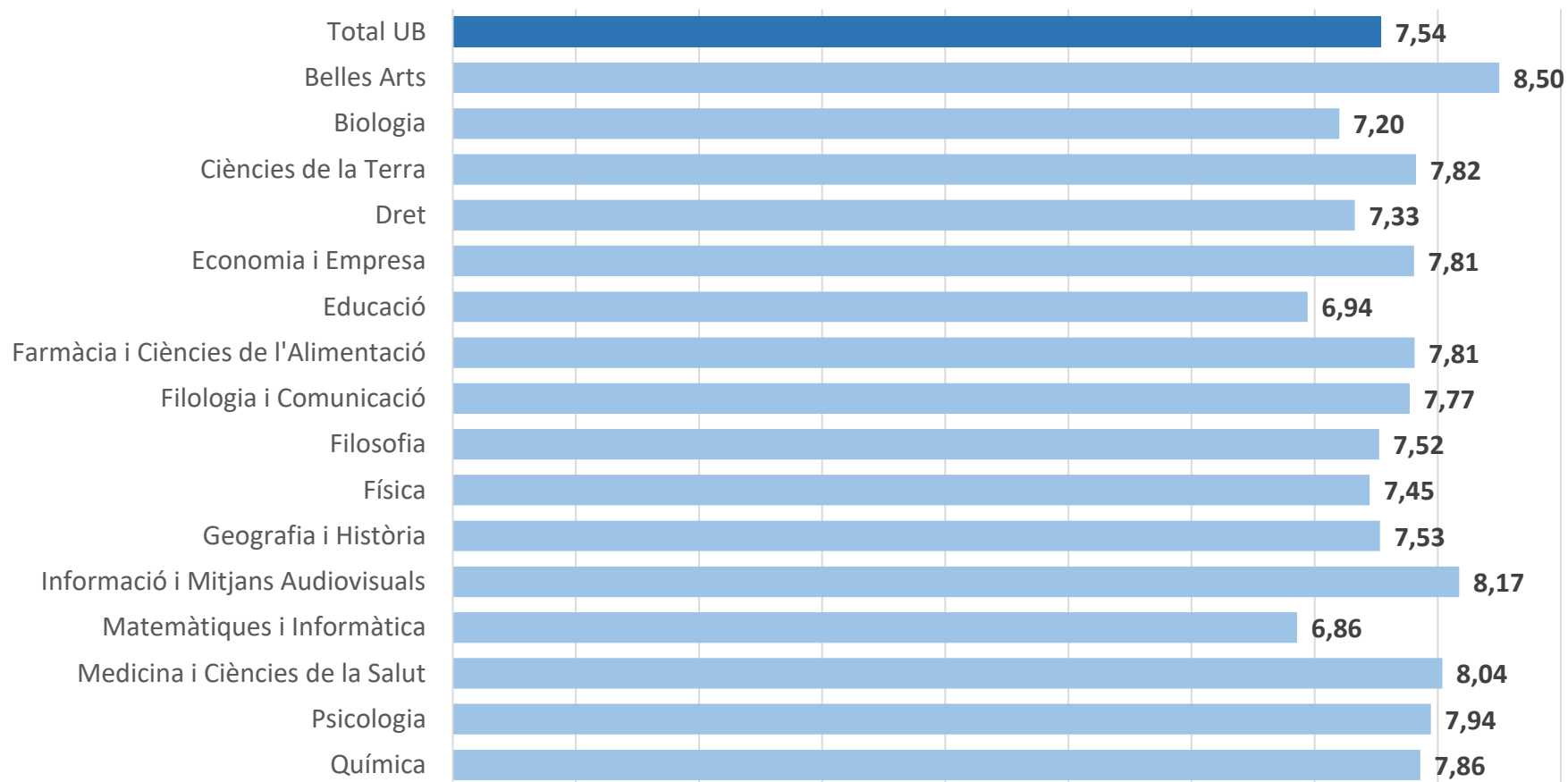
## RESULTATS PER FACULTATS. Participació



## ANÀLISI DE RESULTATS

### MÀSTERS

## RESULTATS PER FACULTATS. Lideratge

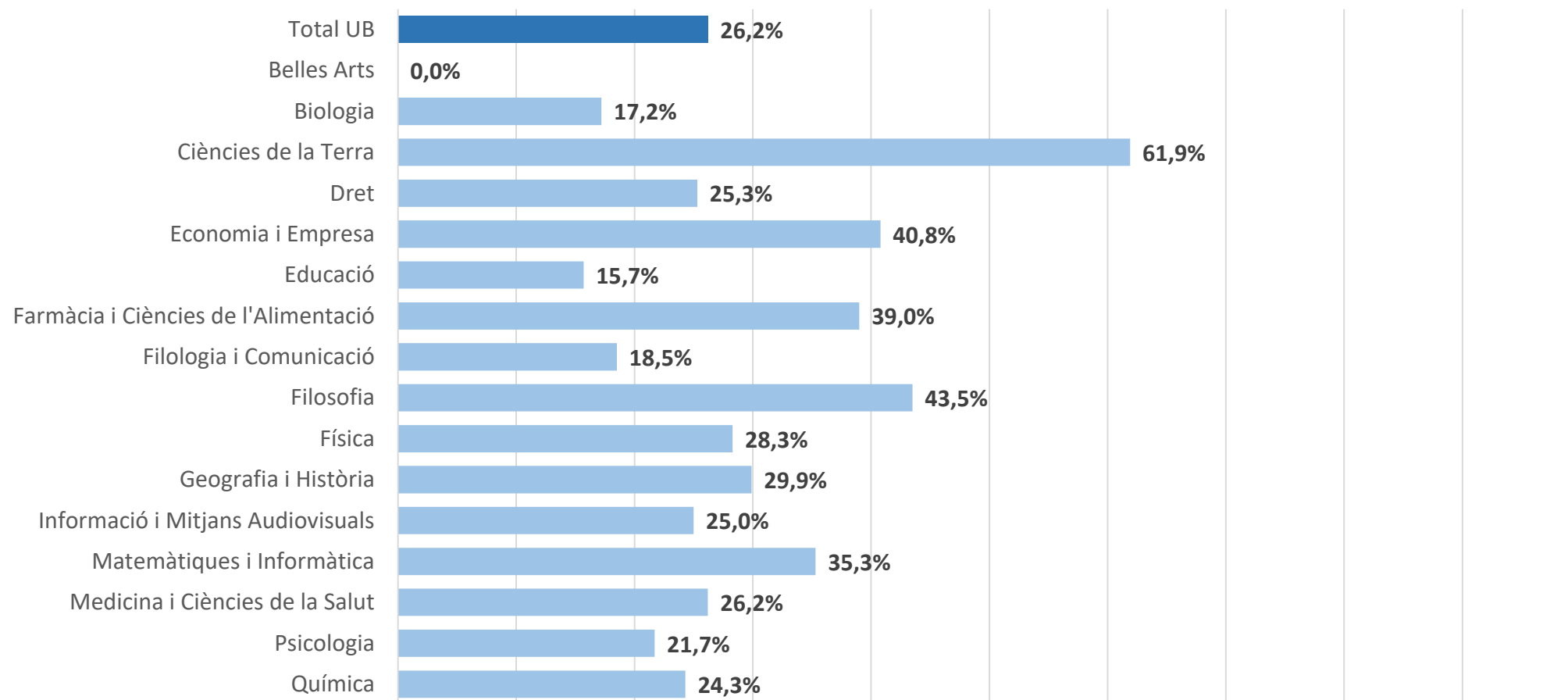


Escala de valoració entre 0 i 10

## ANÀLISI DE RESULTATS



## RESULTATS PER FACULTATS. Universitat de procedència. Fora de l'Estat espanyol



ANÀLISI DE  
 RESULTATS


## COMPARATIVA GRAUS-MÀSTERS

	GRAUS	MÀSTERS
<b>Participació</b>	25,70%	35,20%
<b>Percepció / Lideratge</b>	7,76	7,54
<b>Motius d'elecció</b>	Per proximitat geogràfica (45,3%)	Per l'oferta de màsters (59,8%)
	Per estudiar a la ciutat de Barcelona (43,2%)	Pel seu prestigi (33,2%)
	Per prestigi (39,3%)	Per estudiar a la ciutat de Barcelona (30,7%)
<b>Preferència d'una altra universitat</b>	Sí (12,2%)	Sí (18,6%)
	No (87,5%)	No (80,4%)
<b>Coneixement de l'oferta</b>	Web de la UB (62,7%)	Web de la UB (63,8%)
	Saló de l'Ensenyament (40,8%)	Web de la facultat (36,3%)
	Centre on estudiava (38,2%)	Recomanació (35,9%)



# UNIVERSITAT<sub>DE</sub> BARCELONA

[www.ub.edu](http://www.ub.edu)