

INFORME AGREGAT
Activitat Física i Educació

2021
2022

MÒDUL ASSIGNATURA ■

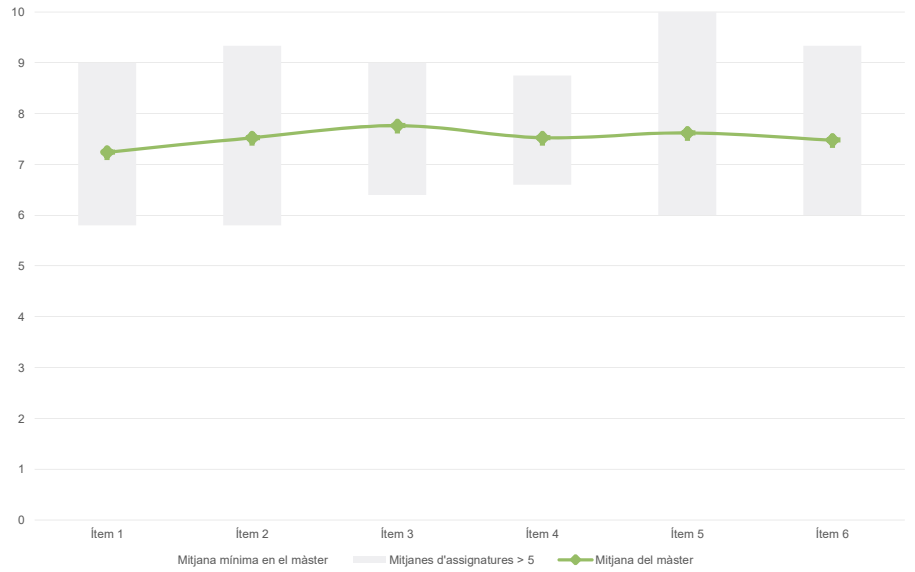
MÒDUL PROFESSORAT ■

Màster
Activitat Física i Educació
Dades de participació

Estudiants matriculats en el màster:	22
Alumnat matriculat en els grups participants:	96
Nombre d'enquestes emplenades:	21
Percentatge de resposta:	21,88%

Gràfics de mitjanes

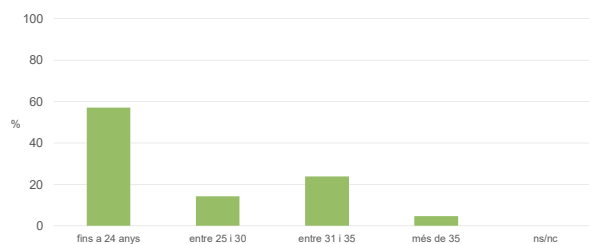
Mitjana del màster i mitjana mínima i màxima de les assignatures amb resposta en l'enquesta


Taula de freqüències de les respostes (%)

	Totalment en desacord		Escala de valoració										Totalment d'acord		Mitjana	Desviació
	nc	0	1	2	3	4	5	6	7	8	9	10				
1 En general, estic satisfet/a amb l'assignatura.	n	0	0	0	0	0	2	1	5	5	3	0	5	7,24	1,87	
	%	---	---	---	---	---	9,5	4,8	23,8	23,8	14,3	---	23,8			
2 S'ha proporcionat informació suficient sobre el tipus de docència (presencial / no presencial / mixta) en el qual s'impartirà l'assignatura.	n	0	0	0	0	1	2	1	3	2	5	0	7	7,52	2,22	
	%	---	---	---	---	4,8	9,5	4,8	14,3	9,5	23,8	---	33,3			
3 Les activitats formatives m'han resultat adequades per assolir l'aprenentatge.	n	0	0	0	0	0	0	2	3	4	5	3	4	7,76	1,57	
	%	---	---	---	---	---	---	9,5	14,3	19,0	23,8	14,3	19,0			
4 Les activitats d'avaluació m'han semblat adequades per valorar el meu aprenentatge.	n	0	0	0	0	1	0	3	3	4	2	2	6	7,52	2,06	
	%	---	---	---	---	4,8	---	14,3	14,3	19,0	9,5	9,5	28,6			
5 La feina exigida ha estat coherent amb el nombre de crèdits de l'assignatura.	n	0	0	0	0	1	3	1	2	2	3	0	9	7,62	2,44	
	%	---	---	---	---	4,8	14,3	4,8	9,5	9,5	14,3	---	42,9			
6 El material d'estudi i de consulta proposat m'ha estat útil per a l'aprenentatge.	n	0	0	0	1	0	0	1	4	4	6	0	5	7,48	1,94	
	%	---	---	---	4,8	---	---	4,8	19,0	19,0	28,6	---	23,8			

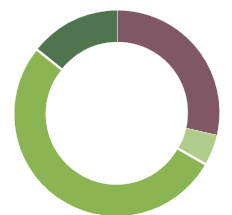
Resum de les dades identificatives de l'alumnat participant
GÈNERE


	Home	Dona	No-binari	Prefereixo no respondre	Ns/Nc
n	13	7	0	1	0
%	61,9%	33,3%	0,0%	4,8%	0,0%

EDAT


	Fins a 24	Entre 25 i 30	Entre 31 i 35	Més de 35	Ns/Nc
n	12	3	5	1	0
%	57,1%	14,3%	23,8%	4,8%	0,0%

Edat mitjana: **26,9 anys**
 Edat mínima: 23 anys
 Edat màxima: 36 anys

TREBALL


	No treballen	< 12 h	Entre 12 i 25 h	> 25 h	Ns/Nc
n	6	1	11	3	0
%	28,6%	4,8%	52,4%	14,3%	0,0%

Màster

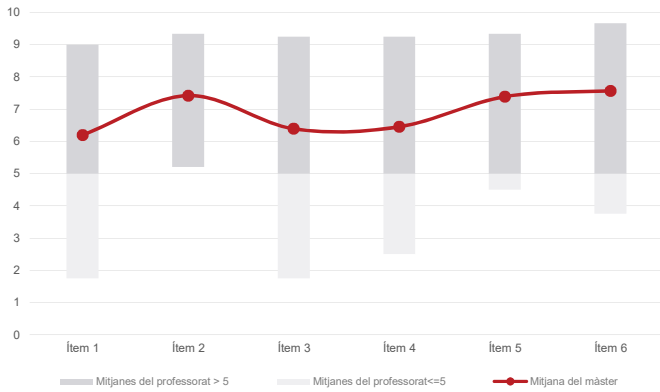
Activitat Física i Educació

Dades de participació

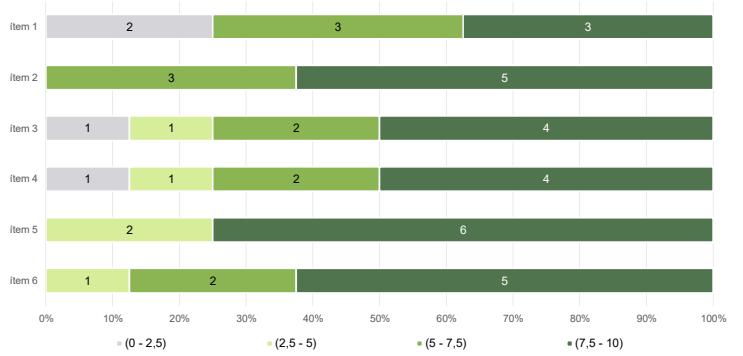
Estudiants matriculats en el màster:	22
Alumnat matriculat en els grups participants:	152
Nombre d'enquestes emplenades:	31
Percentatge de resposta:	20,39%

Gràfics de mitjanes

Mitjana del màster i mitjana mínima i màxima del professorat participant en l'enquesta



Distribució per intervals de les puntuacions mitjanes del professorat del màster que ha participat en l'enquesta



Taula de freqüències de les respostes (%)

	Totalment en desacord	Escala de valoració										Totalment d'acord	Mitjana	Desviació
		nc	0	1	2	3	4	5	6	7	8			
1 En general, estic satisfet/a amb l'activitat docent duta a terme pel professor o professora de l'assignatura.	n 0	4	3	0	1	0	1	5	2	5	3	7	6,19	3,54
%	---	12,9	9,7	---	3,2	---	3,2	16,1	6,5	16,1	9,7	22,6		
2 Ha complert adequadament les seves tasques com a docent (pla docent, programa de l'assignatura, seguiment de la docència, lliurament de qualificacions, etc.).	n 0	2	0	0	0	1	3	1	6	7	3	8	7,42	2,57
%	---	6,5	---	---	---	3,2	9,7	3,2	19,4	22,6	9,7	25,8		
3 Transmet amb claredat els continguts de l'assignatura.	n 0	3	3	1	0	0	2	6	1	3	4	8	6,39	3,47
%	---	9,7	9,7	3,2	---	---	6,5	19,4	3,2	9,7	12,9	25,8		
4 Les activitats i tasques programades per treballar des del Campus Virtual o des d'un altre entorn virtual han estat adequades per a l'aprenentatge.	n 0	3	2	0	0	3	4	2	0	7	2	8	6,45	3,32
%	---	9,7	6,5	---	---	9,7	12,9	6,5	---	22,6	6,5	25,8		
5 Els recursos complementaris emprats (materials, bibliografia, software, etc.) han estat adequats pel tipus de docència impartida (presencial / no presencial / mixta).	n 0	0	0	1	1	2	4	2	5	4	3	9	7,39	2,34
%	---	---	---	3,2	3,2	6,5	12,9	6,5	16,1	12,9	9,7	29,0		
6 Ha ofert la possibilitat de fer tutories i ha resolt les incidències sorgides en el transcurs de l'assignatura.	n 1	2	0	0	0	1	4	2	2	5	3	11	7,57	2,78
%	3,2	6,5	---	---	---	3,2	12,9	6,5	6,5	16,1	9,7	35,5		

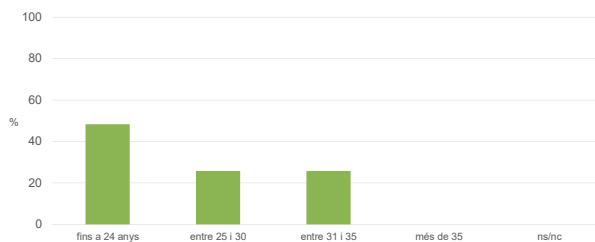
Resum de les dades identificatives de l'alumnat participant

GÈNERE



	Home	Dona	No-binari	Preferixo no respondre	Ns/Nc
n	22	9	0	0	0
%	71,0%	29,0%	0,0%	0,0%	0,0%

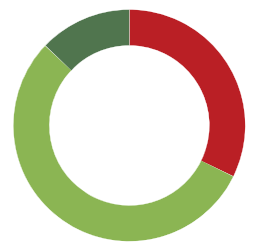
EDAT



	Fins a 24	Entre 25 i 30	Entre 31 i 35	Més de 35	ns/nc
n	15	8	8	0	0
%	48,4%	25,8%	25,8%	0,0%	0,0%

Edat mitjana: 26,8 anys
 Edat mínima: 23 anys
 Edat màxima: 33 anys

TREBALL



	No treballen	< 12 h	Entre 12 i 25 h	> 25 h	ns/nc
n	10	0	17	4	0
%	32,3%	0,0%	54,8%	12,9%	0,0%