

INFORME AGREGAT  
**Comptabilitat i Fiscalitat**

**2019**  
**2020**

---

MÒDUL ASSIGNATURA

**1r Semestre**  
**2n Semestre**

---

MÒDUL PROFESSORAT

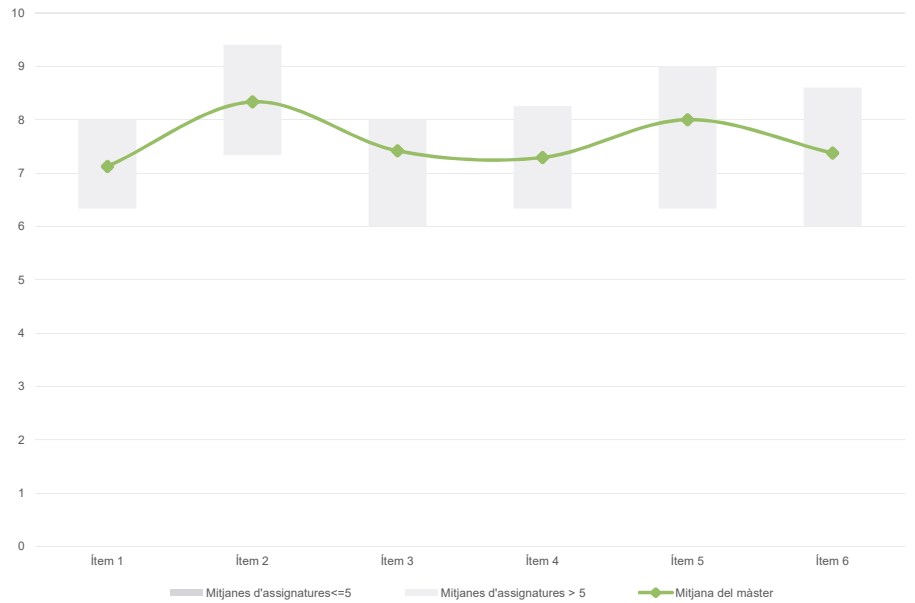
**1r Semestre**  
**2n Semestre**

**Màster**
**Comptabilitat i Fiscalitat**
**Dades de participació**

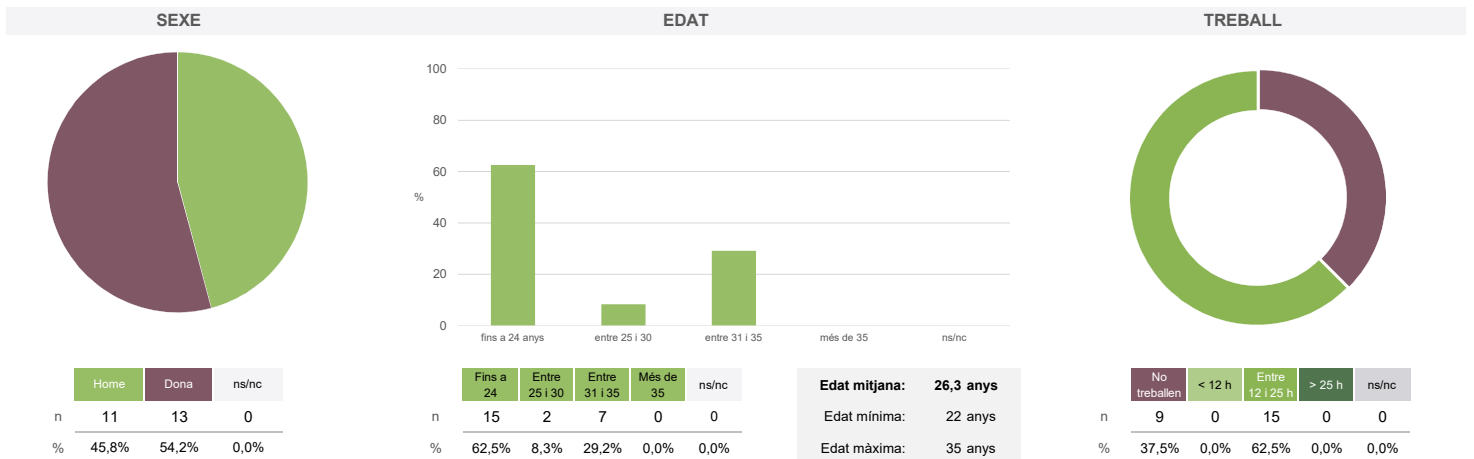
|   |        |
|---|--------|
| Estudiants matriculats en el màster:          | 33     |
| Alumnat matriculat en els grups participants: | 126    |
| Nombre d'enquestes empenades:                 | 24     |
| Percentatge de resposta:                      | 19,05% |

**Gràfics de mitjanes**

Mitjana del màster i mitjana mínima i màxima de les assignatures amb resposta en l'enquesta


**Taula de freqüències de les respostes (%)**

|   | Totalment en desacord |   | Escala de valoració |   |   |   |   |   |   |   |    |    | Totalment d'acord | Mitjana | Desviació |
|---|-----------------------|---|---------------------|---|---|---|---|---|---|---|----|----|-------------------|---------|-----------|
|   | nc                    | 0 | 1                   | 2 | 3 | 4 | 5 | 6 | 7 | 8 | 9  | 10 |                   |         |           |
| 1 En general, estic satisfet/a amb l'assignatura  | n 0                   | 0 | 1                   | 0 | 1 | 0 | 3 | 2 | 4 | 8 | 2  | 3  | 7,13              | 2,13    |           |
| 2 Els continguts que s'hi han tractat estan actualitzats  | n 0                   | 0 | 0                   | 0 | 1 | 0 | 1 | 1 | 2 | 4 | 10 | 5  | 8,33              | 1,67    |           |
| 3 Les activitats formatives (classes magistrals, exercicis, seminaris, etc.) m'han resultat adequades per aprofitar l'assignatura | n 0                   | 1 | 0                   | 1 | 0 | 0 | 1 | 2 | 4 | 8 | 3  | 4  | 7,42              | 2,34    |           |
| 4 Les activitats d'avaluació m'han semblat adequades per valorar el meu aprenentatge  | n 0                   | 1 | 0                   | 1 | 0 | 1 | 2 | 2 | 3 | 5 | 4  | 5  | 7,29              | 2,56    |           |
| 5 Hi ha hagut correspondència entre la feina exigida i el nombre de crèdits de l'assignatura                                      | n 0                   | 1 | 0                   | 0 | 0 | 0 | 1 | 3 | 2 | 5 | 5  | 7  | 8,00              | 2,24    |           |
| 6 El material d'estudi i de consulta proposat m'ha estat útil per a l'aprenentatge  | n 0                   | 0 | 1                   | 0 | 1 | 0 | 3 | 3 | 2 | 5 | 4  | 5  | 7,38              | 2,32    |           |

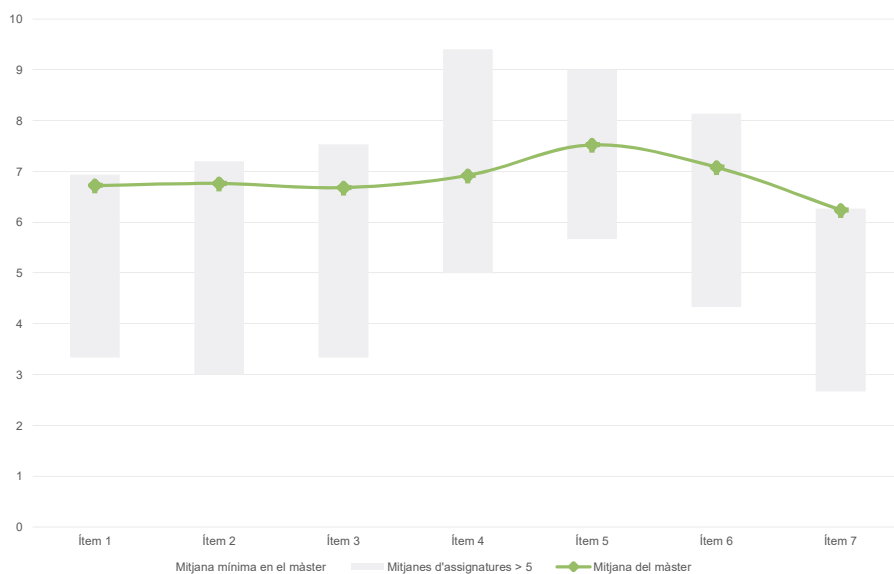
**Resum de les dades identificatives de l'alumnat participant**


**Màster**
**Comptabilitat i Fiscalitat**
**Dades de participació**

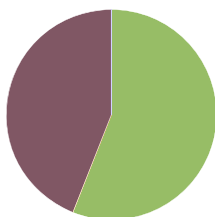
|   |        |
|---|--------|
| Estudiants matriculats en el màster:          | 33     |
| Alumnat matriculat en els grups participants: | 68     |
| Nombre d'enquestes emprades:                  | 25     |
| Percentatge de resposta:                      | 36,76% |

**Gràfics de mitjanes**

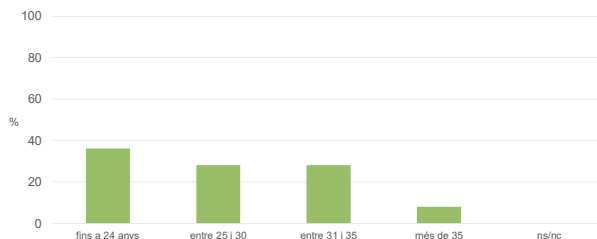
Mitjana del màster i mitjana mínima i màxima de les assignatures amb resposta en l'enquesta


**Taula de freqüències de les respostes (%)**

|  | Totalment en desacord | Escala de valoració |     |     |     |     |      |      |      |      |      | Totalment d'acord | Mitjana | Desviació |
|--|-----------------------|---------------------|-----|-----|-----|-----|------|------|------|------|------|-------------------|---------|-----------|
|  |                       | nc                  | 0   | 1   | 2   | 3   | 4    | 5    | 6    | 7    | 8    |                   |         |           |
| 1 En general, estic satisfet/satisfeta amb l'assignatura.  | n 0                   | 1                   | 2   | 1   | 0   | 0   | 2    | 1    | 5    | 6    | 5    | 2                 | 6,72    | 2,81      |
| %  | ---                   | 4,0                 | 8,0 | 4,0 | --- | --- | 8,0  | 4,0  | 20,0 | 24,0 | 20,0 | 8,0               |         |           |
| 2 M'han proporcionat informació suficient sobre l'adaptació de l'assignatura a un entorn no presencial.                                  | n 0                   | 1                   | 2   | 1   | 0   | 0   | 3    | 1    | 4    | 5    | 4    | 4                 | 6,76    | 2,93      |
| %  | ---                   | 4,0                 | 8,0 | 4,0 | --- | --- | 12,0 | 4,0  | 16,0 | 20,0 | 16,0 | 16,0              |         |           |
| 3 Les activitats formatives realitzades durant el període de docència no presencial m'han resultat adequades per assolir l'aprenentatge. | n 0                   | 2                   | 2   | 0   | 1   | 1   | 0    | 0    | 5    | 6    | 5    | 3                 | 6,68    | 3,13      |
| %  | ---                   | 8,0                 | 8,0 | --- | 4,0 | 4,0 | ---  | ---  | 20,0 | 24,0 | 20,0 | 12,0              |         |           |
| 4 El sistema d'avaluació ha estat convenientment adaptat per poder dur-lo a terme en un entorn virtual.                                  | n 0                   | 2                   | 1   | 0   | 0   | 2   | 1    | 3    | 2    | 4    | 5    | 5                 | 6,92    | 3,02      |
| %  | ---                   | 8,0                 | 4,0 | --- | --- | 8,0 | 4,0  | 12,0 | 8,0  | 16,0 | 20,0 | 20,0              |         |           |
| 5 Els criteris i procediments d'avaluació s'han ajustat als resultats d'aprenentatge esperats de l'assignatura.                          | n 0                   | 1                   | 2   | 0   | 0   | 0   | 2    | 0    | 2    | 6    | 6    | 6                 | 7,52    | 2,87      |
| %  | ---                   | 4,0                 | 8,0 | --- | --- | --- | 8,0  | ---  | 8,0  | 24,0 | 24,0 | 24,0              |         |           |
| 6 Hi ha hagut correspondència entre la feina exigida i el nombre de crèdits de l'assignatura.  | n 0                   | 2                   | 1   | 0   | 1   | 1   | 1    | 1    | 2    | 5    | 6    | 5                 | 7,08    | 3,08      |
| %  | ---                   | 8,0                 | 4,0 | --- | 4,0 | 4,0 | 4,0  | 4,0  | 8,0  | 20,0 | 24,0 | 20,0              |         |           |
| 7 El material d'estudi i de consulta proposat m'ha estat útil per a l'aprenentatge.  | n 0                   | 3                   | 1   | 1   | 0   | 0   | 4    | 1    | 3    | 4    | 6    | 2                 | 6,24    | 3,20      |
| %  | ---                   | 12,0                | 4,0 | 4,0 | --- | --- | 16,0 | 4,0  | 12,0 | 16,0 | 24,0 | 8,0               |         |           |

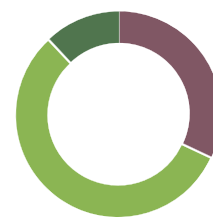
**Resum de les dades identificatives de l'alumnat participant**
**SEXE**


|   | Home  | Dona  | ns/nc |
|---|-------|-------|-------|
| n | 14    | 11    | 0     |
| % | 56,0% | 44,0% | 0,0%  |

**EDAT**


|   | Fins a 24 | Entre 25 i 30 | Entre 31 i 35 | Més de 35 | ns/nc |
|---|-----------|---------------|---------------|-----------|-------|
| n | 9         | 7             | 7             | 2         | 0     |
| % | 36,0%     | 28,0%         | 28,0%         | 8,0%      | 0,0%  |

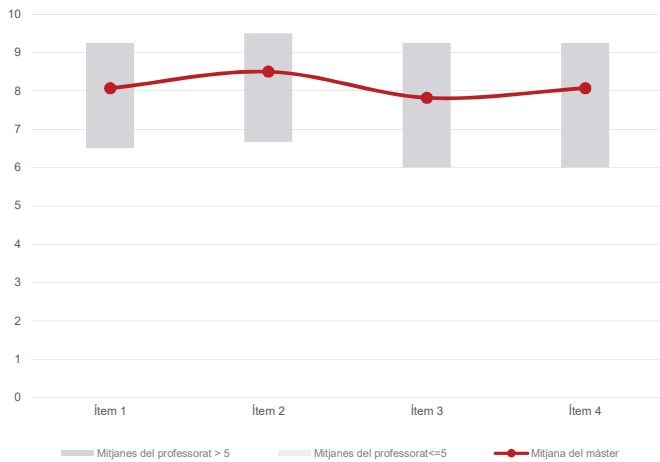
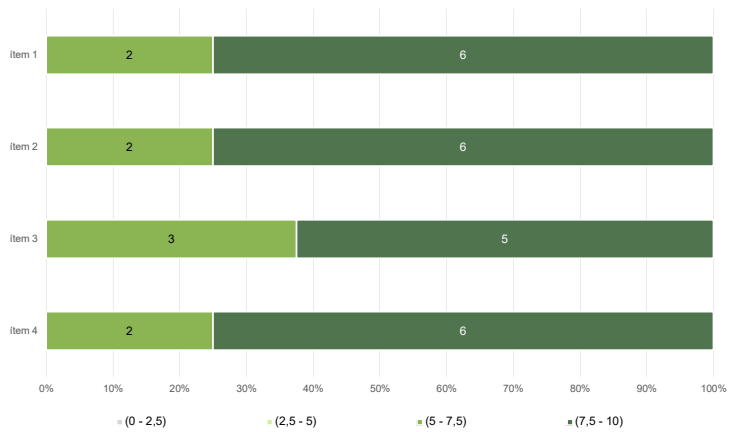
Edat mitjana: **27,9 anys**  
 Edat mínima: 22 anys  
 Edat màxima: 40 anys

**TREBALL**


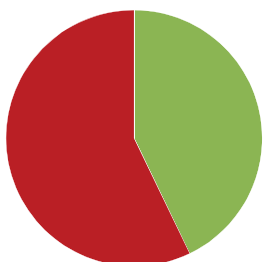
|   | No treballen | < 12 h | Entre 12 i 25 h | > 25 h | ns/nc |
|---|--------------|--------|-----------------|--------|-------|
| n | 8            | 0      | 14              | 3      | 0     |
| % | 32,0%        | 0,0%   | 56,0%           | 12,0%  | 0,0%  |

**Màster**
**Comptabilitat i Fiscalitat**
**Dades de participació**

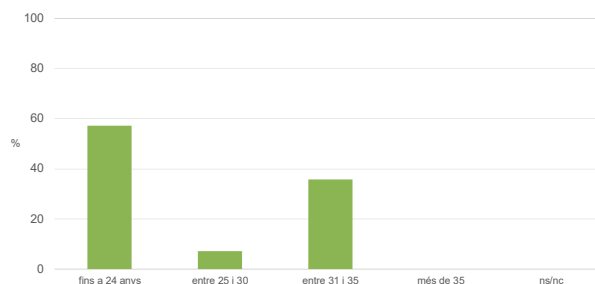
|   |               |
|---|---------------|
| Estudiants matriculats en el màster:          | 33            |
| Alumnat matriculat en els grups participants: | 172           |
| Nombre d'enquestes emplenades:                | 28            |
| <b>Percentatge de resposta:</b>               | <b>16,28%</b> |

**Gràfics de mitjanes**
**Mitjana del màster i mitjana mínima i màxima del professorat participant en l'enquesta**

**Distribució per intervals de les puntuacions mitjanes del professorat del màster que ha participat en l'enquesta**

**Taula de freqüències de les respostes (%)**

|  |   | Totalment en desacord |     | Escala de valoració |     |     |     |      |      |      |      |      |      | Totalment d'acord | Mitjana | Desviació |
|--|---|-----------------------|-----|---------------------|-----|-----|-----|------|------|------|------|------|------|-------------------|---------|-----------|
|  |   | nc                    | 0   | 1                   | 2   | 3   | 4   | 5    | 6    | 7    | 8    | 9    | 10   |                   |         |           |
| 1 En general, estic satisfet/a amb l'activitat docent duta a terme pel professor/a de l'assignatura  | n | 0                     | 0   | 0                   | 0   | 0   | 1   | 2    | 3    | 4    | 5    | 4    | 9    |                   |         |           |
|  | % | ---                   | --- | ---                 | --- | --- | 3,6 | 7,1  | 10,7 | 14,3 | 17,9 | 14,3 | 32,1 | 8,07              | 1,79    |           |
| 2 Manté un bon clima de comunicació i relació amb els estudiants   | n | 0                     | 0   | 0                   | 0   | 0   | 1   | 3    | 0    | 2    | 5    | 5    | 12   |                   |         |           |
|  | % | ---                   | --- | ---                 | --- | --- | 3,6 | 10,7 | ---  | 7,1  | 17,9 | 17,9 | 42,9 | 8,50              | 1,80    |           |
| 3 Transmet amb claredat els continguts de l'assignatura  | n | 0                     | 0   | 0                   | 0   | 0   | 1   | 3    | 3    | 4    | 5    | 6    | 6    |                   |         |           |
|  | % | ---                   | --- | ---                 | --- | --- | 3,6 | 10,7 | 10,7 | 14,3 | 17,9 | 21,4 | 21,4 | 7,82              | 1,77    |           |
| 4 Ha complert adequadament amb les seves tasques com a docent (pla docent, programa de l'assignatura, assistència, lliurament de qualificacions, etc). | n | 0                     | 0   | 0                   | 0   | 0   | 1   | 5    | 0    | 3    | 5    | 4    | 10   |                   |         |           |
|  | % | ---                   | --- | ---                 | --- | --- | 3,6 | 17,9 | ---  | 10,7 | 17,9 | 14,3 | 35,7 | 8,07              | 1,96    |           |

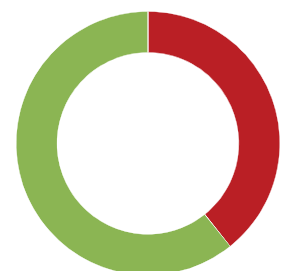
**Resum de les dades identificatives de l'alumnat participant**
**SEXE**


|   | Home  | Dona  | ns/nc |
|---|-------|-------|-------|
| n | 12    | 16    | 0     |
| % | 42,9% | 57,1% | 0,0%  |

**EDAT**


|   | Fins a 24 | Entre 25 i 30 | Entre 31 i 35 | Més de 35 | ns/nc |
|---|-----------|---------------|---------------|-----------|-------|
| n | 16        | 2             | 10            | 0         | 0     |
| % | 57,1%     | 7,1%          | 35,7%         | 0,0%      | 0,0%  |

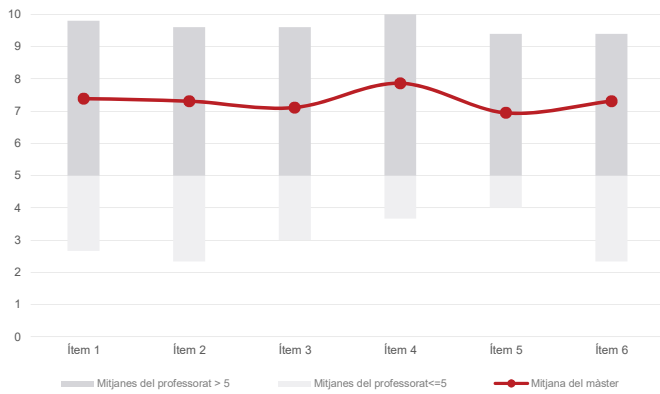
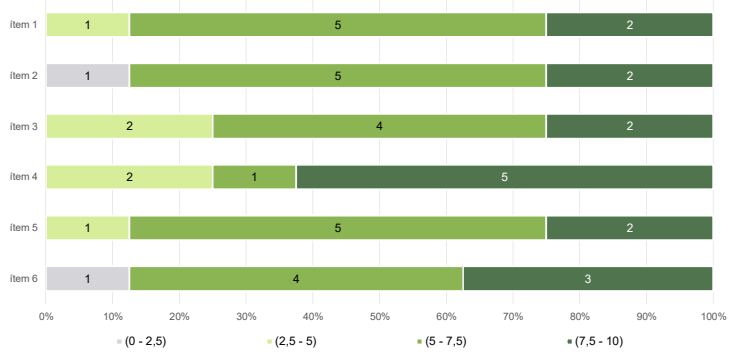
|                      |                  |
|----------------------|------------------|
| <b>Edat mitjana:</b> | <b>27,0 anys</b> |
| Edat mínima:         | 22 anys          |
| Edat màxima:         | 35 anys          |

**TREBALL**


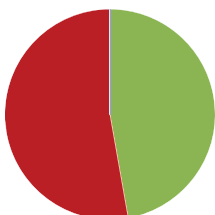
|   | No treballen | < 12 h | Entre 12 i 25 h | > 25 h | ns/nc |
|---|--------------|--------|-----------------|--------|-------|
| n | 11           | 0      | 17              | 0      | 0     |
| % | 39,3%        | 0,0%   | 60,7%           | 0,0%   | 0,0%  |

**Màster**
**Comptabilitat i Fiscalitat**
**Dades de participació**

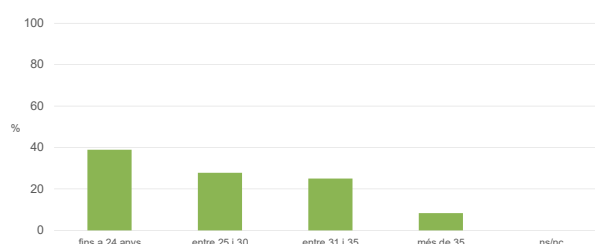
|   |               |
|---|---------------|
| Estudiants matriculats en el màster:          | 33            |
| Alumnat matriculat en els grups participants: | 92            |
| Nombre d'enquestes emplenades:                | 36            |
| <b>Percentatge de resposta:</b>               | <b>39,13%</b> |

**Gràfics de mitjanes**
**Mitjana del màster i mitjana mínima i màxima del professorat participant en l'enquesta**

**Distribució per intervals de les puntuacions mitjanes del professorat del màster que ha participat en l'enquesta**

**Taula de freqüències de les respostes (%)**

|  | Totalment en desacord | Escala de valoració |      |     |     |     |     |      |      |      |      | Totalment d'acord | Mitjana | Desviació |      |
|--|-----------------------|---------------------|------|-----|-----|-----|-----|------|------|------|------|-------------------|---------|-----------|------|
|  |                       | nc                  | 0    | 1   | 2   | 3   | 4   | 5    | 6    | 7    | 8    |                   |         |           | 9    |
| 1 En general, estic satisfet/satisfeta amb l'activitat docent duta a terme pel professor o professorat de l'assignatura.   | n                     | 0                   | 3    | 2   | 0   | 0   | 2   | 2    | 0    | 5    | 1    | 7                 | 14      | 7,39      | 3,31 |
| %  | ---                   | 8,3                 | 5,6  | --- | --- | 5,6 | 5,6 | ---  | 13,9 | 2,8  | 19,4 | 38,9              |         |           |      |
| 2 Ha complert adequadament amb les seves tasques com a docent (pla docent, programa de l'assignatura, seguiment de la docència, lliurament de qualificacions, etc.). | n                     | 0                   | 3    | 2   | 0   | 0   | 3   | 0    | 4    | 1    | 3    | 6                 | 14      | 7,31      | 3,33 |
| %  | ---                   | 8,3                 | 5,6  | --- | --- | 8,3 | --- | 11,1 | 2,8  | 8,3  | 16,7 | 38,9              |         |           |      |
| 3 Ha programat activitats i tasques adequades per treballar des del Campus Virtual o des d'un altre entorn virtual.  | n                     | 0                   | 2    | 3   | 2   | 1   | 1   | 1    | 0    | 4    | 1    | 9                 | 12      | 7,11      | 3,45 |
| %  | ---                   | 5,6                 | 8,3  | 5,6 | 2,8 | 2,8 | 2,8 | ---  | 11,1 | 2,8  | 25,0 | 33,3              |         |           |      |
| 4 Ha usat videoconferències per impartir les classes, ja sigui de forma síncrona o asíncrona (Blackboard Collaborate, Skype o similar).                              | n                     | 0                   | 1    | 4   | 0   | 0   | 0   | 2    | 0    | 3    | 4    | 4                 | 18      | 7,86      | 3,15 |
| %  | ---                   | 2,8                 | 11,1 | --- | --- | --- | 5,6 | ---  | 8,3  | 11,1 | 11,1 | 50,0              |         |           |      |
| 5 Ha fet ús d'altres recursos (materials, bibliografia, programari, vídeos, etc.) adequats per a l'aprenentatge a distància.   | n                     | 0                   | 3    | 3   | 1   | 0   | 2   | 1    | 0    | 3    | 5    | 9                 | 9       | 6,94      | 3,43 |
| %  | ---                   | 8,3                 | 8,3  | 2,8 | --- | 5,6 | 2,8 | ---  | 8,3  | 13,9 | 25,0 | 25,0              |         |           |      |
| 6 Ha ofert possibilitats de fer tutories i donar resposta a incidències sorgides en el transcurs de l'assignatura.   | n                     | 0                   | 2    | 4   | 1   | 0   | 1   | 1    | 0    | 3    | 4    | 5                 | 15      | 7,31      | 3,48 |
| %  | ---                   | 5,6                 | 11,1 | 2,8 | --- | 2,8 | 2,8 | ---  | 8,3  | 11,1 | 13,9 | 41,7              |         |           |      |

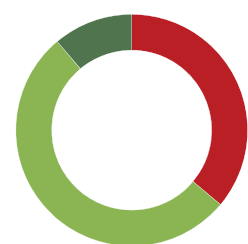
**Resum de les dades identificatives de l'alumnat participant**
**SEXE**


|   | Home  | Dona  | ns/nc |
|---|-------|-------|-------|
| n | 17    | 19    | 0     |
| % | 47,2% | 52,8% | 0,0%  |

**EDAT**


|   | Fins a 24 | Entre 25 i 30 | Entre 31 i 35 | Més de 35 | ns/nc |
|---|-----------|---------------|---------------|-----------|-------|
| n | 14        | 10            | 9             | 3         | 0     |
| % | 38,9%     | 27,8%         | 25,0%         | 8,3%      | 0,0%  |

|                      |                  |
|----------------------|------------------|
| <b>Edat mitjana:</b> | <b>27,8 anys</b> |
| Edat mínima:         | 22 anys          |
| Edat màxima:         | 40 anys          |

**TREBALL**


|   | No treballen | < 12 h | Entre 12 i 25 h | > 25 h | ns/nc |
|---|--------------|--------|-----------------|--------|-------|
| n | 13           | 0      | 19              | 4      | 0     |
| % | 36,1%        | 0,0%   | 52,8%           | 11,1%  | 0,0%  |