

INFORME AGREGAT

Innovació i Empreneduria en Enginyeria Biomèdica

2019
2020

MÒDUL ASSIGNATURA

1r Semestre
2n Semestre

MÒDUL PROFESSORAT

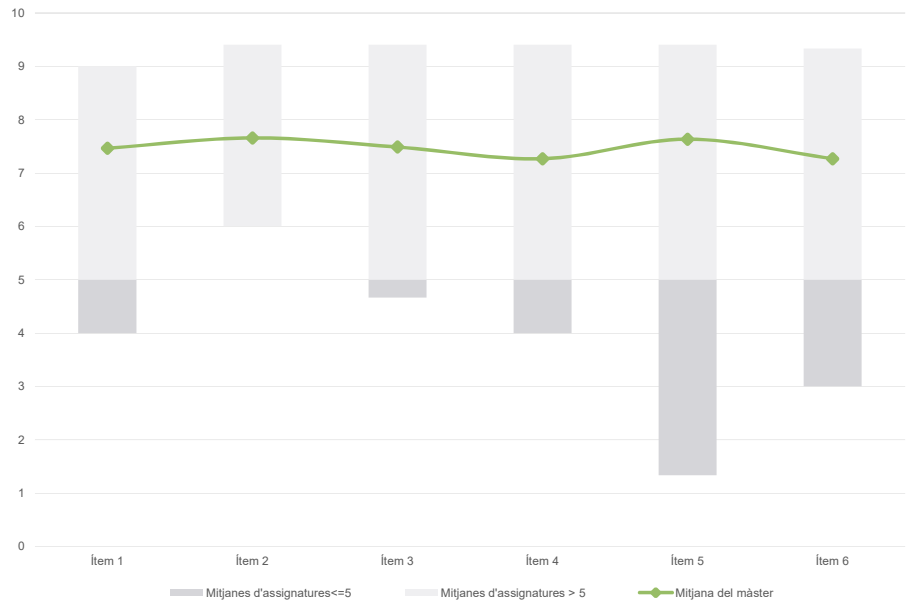
1r Semestre
2n Semestre

Màster
Innovació i Emprenedoria en Enginyeria Biomèdica
Dades de participació

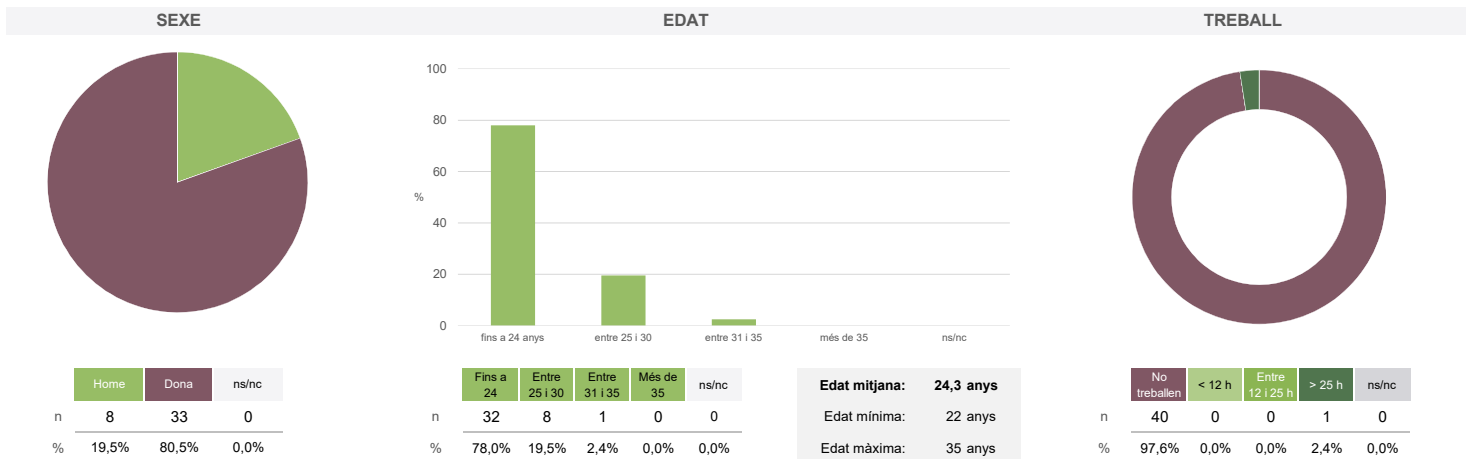
Estudiants matriculats en el màster:	34
Alumnat matriculat en els grups participants:	160
Nombre d'enquestes emplenades:	41
Percentatge de resposta:	25,63%

Gràfics de mitjanes

Mitjana del màster i mitjana mínima i màxima de les assignatures amb resposta en l'enquesta


Taula de freqüències de les respostes (%)

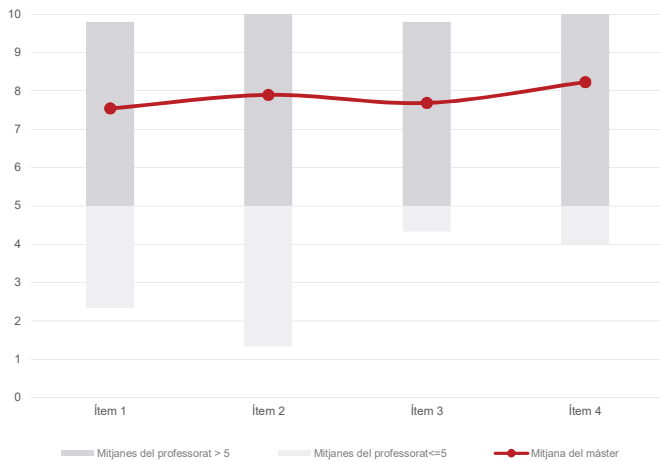
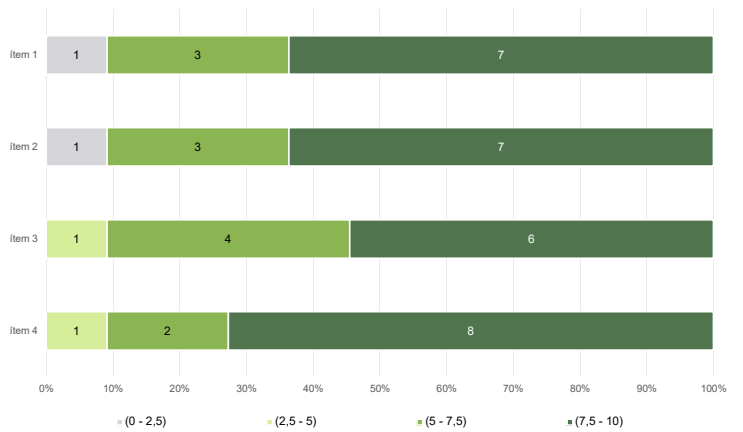
	Totalment en desacord		Escala de valoració										Totalment d'acord	Mitjana	Desviació
	nc	0	1	2	3	4	5	6	7	8	9	10			
1 En general, estic satisfet/a amb l'assignatura	n 0	0	0	1	0	1	3	7	10	6	5	8	7,46	1,86	
2 Els continguts que s'hi han tractat estan actualitzats	n 0	0	0	0	0	3	4	5	6	7	6	10	7,66	1,92	
3 Les activitats formatives (classes magistrals, exercicis, seminaris, etc.) m'han resultat adequades per aprofitar l'assignatura	n 0	0	0	0	0	3	6	6	5	5	6	10	7,49	2,01	
4 Les activitats d'avaluació m'han semblat adequades per valorar el meu aprenentatge	n 0	0	0	2	1	3	4	3	7	6	6	9	7,27	2,32	
5 Hi ha hagut correspondència entre la feina exigida i el nombre de crèdits de l'assignatura	n 0	0	2	1	3	1	1	1	5	8	4	15	7,63	2,71	
6 El material d'estudi i de consulta proposat m'ha estat útil per a l'aprenentatge	n 0	0	1	1	0	5	2	4	6	6	9	7	7,27	2,32	

Resum de les dades identificatives de l'alumnat participant


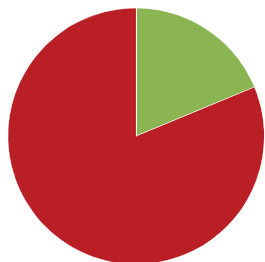
No s'ha elaborat l'informe agregat perquè no es disposava dels 3 informes mínims requerits per mòdul i semestre.

Màster
Innovació i Emprenedoria en Enginyeria Biomèdica
Dades de participació

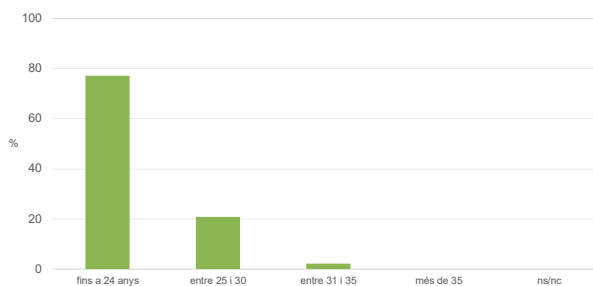
Estudiants matriculats en el màster:	34
Alumnat matriculat en els grups participants:	198
Nombre d'enquestes emplenades:	48
Percentatge de resposta:	24,24%

Gràfics de mitjanes
Mitjana del màster i mitjana mínima i màxima del professorat participant en l'enquesta

Distribució per intervals de les puntuacions mitjanes del professorat del màster que ha participat en l'enquesta

Taula de freqüències de les respostes (%)

		Totalment en desacord		Escala de valoració										Totalment d'acord	Mitjana	Desviació
		nc	0	1	2	3	4	5	6	7	8	9	10			
1 En general, estic satisfet/a amb l'activitat docent duta a terme pel professor/a de l'assignatura	n	0	1	1	1	1	1	2	4	10	9	4	14			
	%	---	2,1	2,1	2,1	2,1	2,1	4,2	8,3	20,8	18,8	8,3	29,2	7,54	2,43	
2 Manté un bon clima de comunicació i relació amb els estudiants	n	0	1	2	1	0	1	2	2	5	10	6	18			
	%	---	2,1	4,2	2,1	---	2,1	4,2	4,2	10,4	20,8	12,5	37,5	7,90	2,59	
3 Transmet amb claredat els continguts de l'assignatura	n	0	0	2	0	1	0	6	2	7	10	7	13			
	%	---	---	4,2	---	2,1	---	12,5	4,2	14,6	20,8	14,6	27,1	7,69	2,27	
4 Ha complet adequadament amb les seves tasques com a docent (pla docent, programa de l'assignatura, assistència, lliurament de qualificacions, etc).	n	0	0	1	1	0	0	1	4	7	8	10	16			
	%	---	---	2,1	2,1	---	---	2,1	8,3	14,6	16,7	20,8	33,3	8,23	1,98	

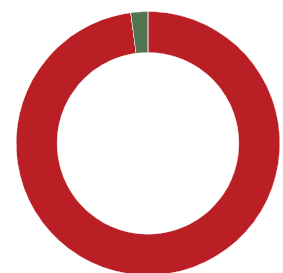
Resum de les dades identificatives de l'alumnat participant
SEXE


	Home	Dona	ns/nc
n	9	39	0
%	18,8%	81,3%	0,0%

EDAT


	Fins a 24	Entre 25 i 30	Entre 31 i 35	Més de 35	ns/nc
n	37	10	1	0	0
%	77,1%	20,8%	2,1%	0,0%	0,0%

Edat mitjana:	24,3 anys
Edat mínima:	22 anys
Edat màxima:	35 anys

TREBALL


	No treballen	< 12 h	Entre 12 i 25 h	> 25 h	ns/nc
n	47	0	0	1	0
%	97,9%	0,0%	0,0%	2,1%	0,0%

No s'ha elaborat l'informe agregat perquè no es disposava dels 3 informes mínims requerits per mòdul i semestre.
