

INFORME AGREGAT

2019  
2020

# Innovació i Emprenedoria en Nutrició, Malalties Cròniques i Envelliment Saludable

---

MÒDUL ASSIGNATURA

1r Semestre  
2n Semestre

---

MÒDUL PROFESSORAT

1r Semestre  
2n Semestre

---

No s'ha elaborat l'informe agregat perquè no es disposava dels 3 informes mínims requerits per mòdul i semestre.

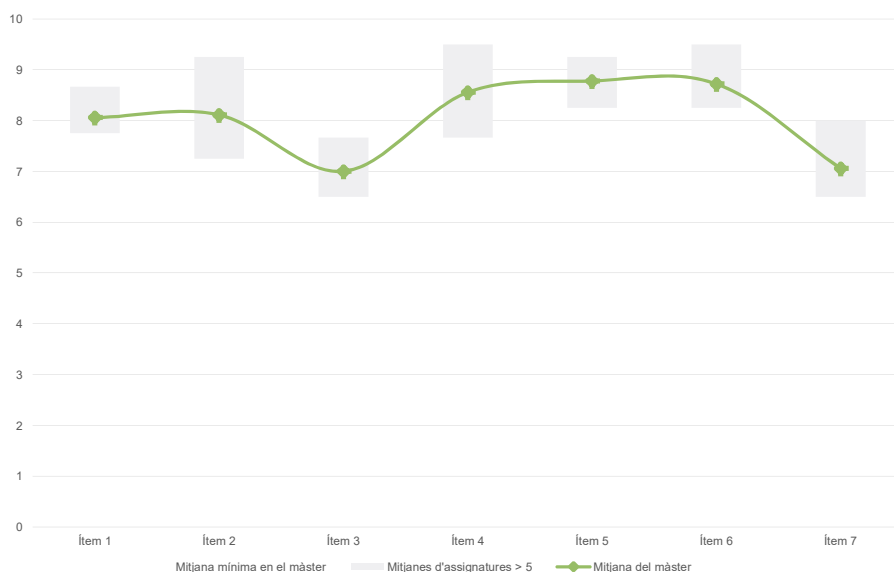
---

**Màster**
**Innovació i Emprenedoria en Nutrició, Malalties Cròniques i Envelliment Saludable**
**Dades de participació**

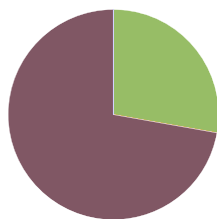
Estudiants matriculats en el màster:	22
Alumnat matriculat en els grups participants:	60
Nombre d'enquestes emplenades:	18
Percentatge de resposta:	30,00%

**Gràfics de mitjanes**

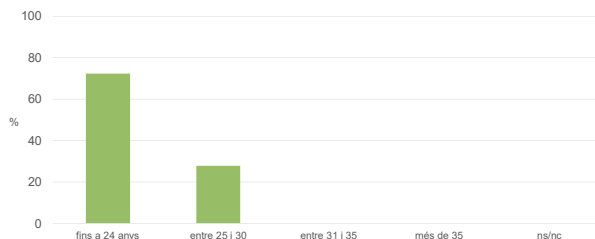
Mitjana del màster i mitjana mínima i màxima de les assignatures amb resposta en l'enquesta


**Taula de freqüències de les respostes (%)**

	Totalment en desacord		Escala de valoració										Totalment d'acord		Mitjana	Desviació	
	nc	0	1	2	3	4	5	6	7	8	9	10					
1 En general, estic satisfet/satisfeta amb l'assignatura.	n	0	0	0	0	0	0	1	2	4	4	2	5			8,06	1,54
	%	---	---	---	---	---	---	5,6	11,1	22,2	22,2	11,1	27,8				
2 M'han proporcionat informació suficient sobre l'adaptació de l'assignatura a un entorn no presencial.	n	0	0	0	0	0	1	2	0	2	4	4	5			8,11	1,82
	%	---	---	---	---	---	5,6	11,1	---	11,1	22,2	22,2	27,8				
3 Les activitats formatives realitzades durant el període de docència no presencial m'han resultat adequades per assolir l'aprenentatge.	n	0	0	0	1	3	1	1	0	3	1	3	5			7,00	2,83
	%	---	---	---	5,6	16,7	5,6	5,6	---	16,7	5,6	16,7	27,8				
4 El sistema d'avaluació ha estat convenientment adaptat per poder dur-lo a terme en un entorn virtual.	n	0	0	0	0	0	1	0	0	4	1	6	6			8,56	1,57
	%	---	---	---	---	---	5,6	---	---	22,2	5,6	33,3	33,3				
5 Els criteris i procediments d'avaluació s'han ajustat als resultats d'aprenentatge esperats de l'assignatura.	n	0	0	0	0	0	0	0	1	1	6	3	7			8,78	1,18
	%	---	---	---	---	---	---	---	5,6	5,6	33,3	16,7	38,9				
6 Hi ha hagut correspondència entre la feina exigida i el nombre de crèdits de l'assignatura.	n	0	0	0	0	0	0	0	0	3	5	4	6			8,72	1,10
	%	---	---	---	---	---	---	---	---	16,7	27,8	22,2	33,3				
7 El material d'estudi i de consulta proposat m'ha estat útil per a l'aprenentatge.	n	0	0	0	1	2	2	1	1	2	1	2	6			7,06	2,82
	%	---	---	---	5,6	11,1	11,1	5,6	5,6	11,1	5,6	11,1	33,3				

**Resum de les dades identificatives de l'alumnat participant**
**SEXE**


	Home	Dona	ns/nc
n	5	13	0
%	27,8%	72,2%	0,0%

**EDAT**


	Fins a 24	Entre 25 i 30	Entre 31 i 35	Més de 35	ns/nc
n	13	5	0	0	0
%	72,2%	27,8%	0,0%	0,0%	0,0%

<b>Edat mitjana:</b>	<b>23,6 anys</b>
<b>Edat mínima:</b>	<b>23 anys</b>
<b>Edat màxima:</b>	<b>25 anys</b>

**TREBALL**


	No treballen	< 12 h	Entre 12 i 25 h	> 25 h	ns/nc
n	10	0	5	3	0
%	55,6%	0,0%	27,8%	16,7%	0,0%

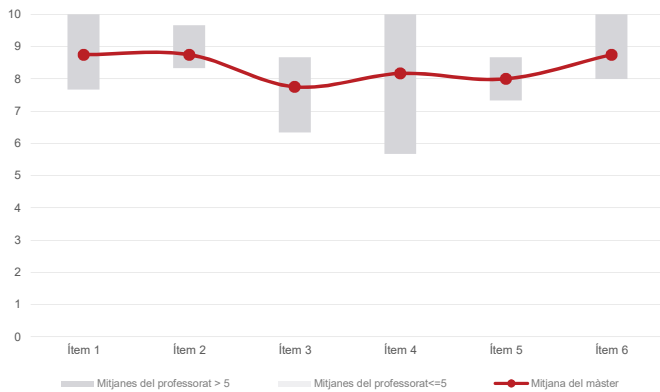
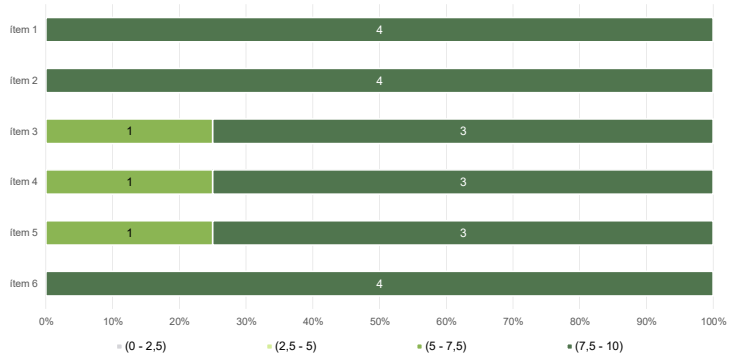
---

No s'ha elaborat l'informe agregat perquè no es disposava dels 3 informes mínims requerits per mòdul i semestre.

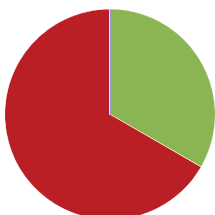
---

**Màster**
**Innovació i Emprenedoria en Nutrició, Malalties Cròniques i Envel·liment Saludable**
**Dades de participació**

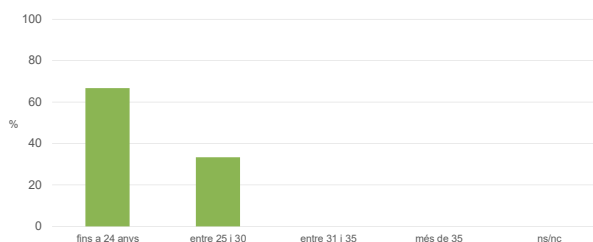
Estudiants matriculats en el màster:	22
Alumnat matriculat en els grups participants:	48
Nombre d'enquestes emplenades:	12
<b>Percentatge de resposta:</b>	<b>25,00%</b>

**Gràfics de mitjanes**
**Mitjana del màster i mitjana mínima i màxima del professorat participant en l'enquesta**

**Distribució per intervals de les puntuacions mitjanes del professorat del màster que ha participat en l'enquesta**

**Taula de freqüències de les respostes (%)**

	Totalment en desacord		Escala de valoració								Totalment d'acord		Mitjana	Desviació	
	nc	0	1	2	3	4	5	6	7	8	9	10			
1 En general, estic satisfet/satisfeta amb l'activitat docent duta a terme pel professor o professorat de l'assignatura.	n	0	0	0	0	0	0	1	0	1	3	1	6	8,75	1,53
%	---	---	---	---	---	---	8,3	---	8,3	25,0	8,3	50,0			
2 Ha complert adequadament amb les seves tasques com a docent (pla docent, programa de l'assignatura, seguiment de la docència, lliurament de qualificacions, etc.).	n	0	0	0	0	0	0	0	2	4	1	5	8,75	1,16	
%	---	---	---	---	---	---	---	---	16,7	33,3	8,3	41,7			
3 Ha programat activitats i tasques adequades per treballar des del Campus Virtual o des d'un altre entorn virtual.	n	0	0	1	0	0	0	1	1	1	3	0	5	7,75	2,62
%	---	---	8,3	---	---	---	8,3	8,3	8,3	25,0	---	41,7			
4 Ha usat videoconferències per impartir les classes, ja sigui de forma síncrona o asíncrona (Blackboard Collaborate, Skype o similar).	n	0	1	0	0	0	0	0	2	2	2	5	8,17	2,70	
%	---	8,3	---	---	---	---	---	---	16,7	16,7	16,7	41,7			
5 Ha fet ús d'altres recursos (materials, bibliografia, programari, vídeos, etc.) adequats per a l'aprenentatge a distància.	n	0	0	0	0	2	0	0	2	3	0	5	8,00	2,12	
%	---	---	---	---	16,7	---	---	---	16,7	25,0	---	41,7			
6 Ha ofert possibilitats de fer tutories i donar resposta a incidències sorgides en el transcurs de l'assignatura.	n	0	0	0	0	0	0	1	1	4	0	6	8,75	1,36	
%	---	---	---	---	---	---	---	8,3	8,3	33,3	---	50,0			

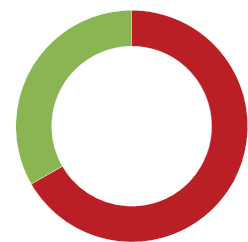
**Resum de les dades identificatives de l'alumnat participant**
**SEXE**


	Home	Dona	ns/nc
n	4	8	0
%	33,3%	66,7%	0,0%

**EDAT**


	Fins a 24	Entre 25 i 30	Entre 31 i 35	Més de 35	ns/nc
n	8	4	0	0	0
%	66,7%	33,3%	0,0%	0,0%	0,0%

<b>Edat mitjana:</b>	<b>23,7 anys</b>
Edat mínima:	23 anys
Edat màxima:	25 anys

**TREBALL**


	No treballen	< 12 h	Entre 12 i 25 h	> 25 h	ns/nc
n	8	0	4	0	0
%	66,7%	0,0%	33,3%	0,0%	0,0%