

INFORME AGREGAT
Filosofia Analítica

2019
2020

MÒDUL ASSIGNATURA

1r Semestre
2n Semestre

MÒDUL PROFESSORAT

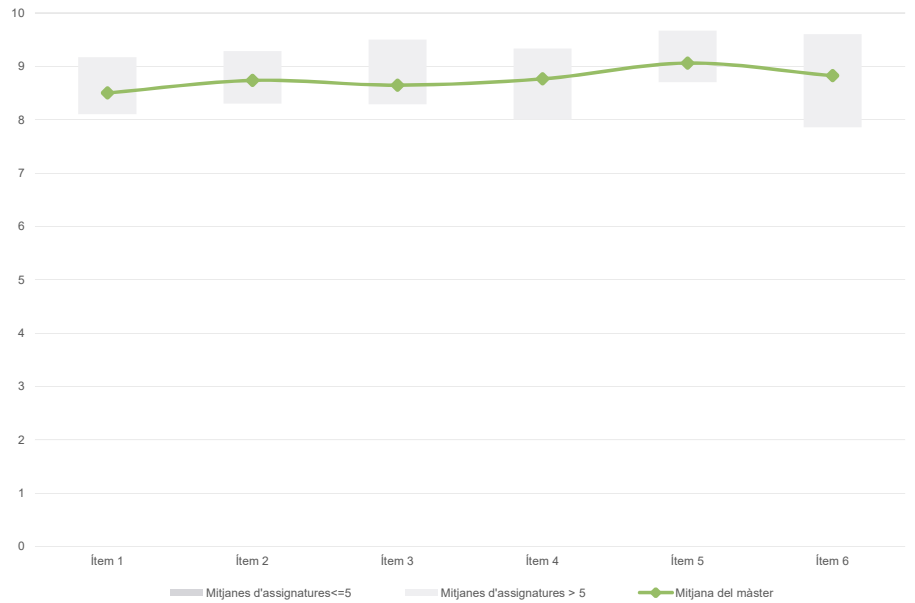
1r Semestre
2n Semestre

Màster
Filosofia Analítica
Dades de participació

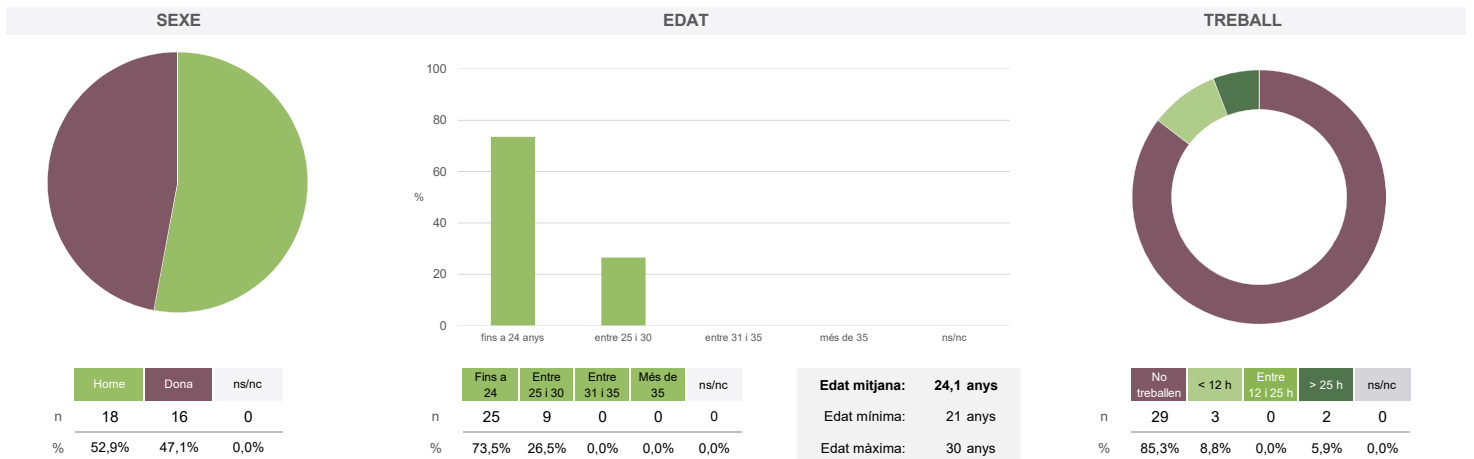
| | |
|---|--------|
| Estudiants matriculats en el màster: | 13 |
| Alumnat matriculat en els grups participants: | 68 |
| Nombre d'enquestes emplenades: | 34 |
| Percentatge de resposta: | 50,00% |

Gràfics de mitjanes

Mitjana del màster i mitjana mínima i màxima de les assignatures amb resposta en l'enquesta


Taula de freqüències de les respostes (%)

| | Escala de valoració | | | | | | | | | | | Mitjana | Desviació | |
|---|---------------------|---|---|---|---|---|---|---|---|----|----|---------|-----------|------|
| | nc | 0 | 1 | 2 | 3 | 4 | 5 | 6 | 7 | 8 | 9 | | | 10 |
| 1 En general, estic satisfet/a amb l'assignatura | n 0 | 0 | 0 | 0 | 0 | 0 | 0 | 3 | 4 | 10 | 7 | 10 | 8,50 | 1,27 |
| 2 Els continguts que s'hi han tractat estan actualitzats | n 0 | 0 | 0 | 0 | 0 | 0 | 0 | 3 | 2 | 9 | 7 | 13 | 8,74 | 1,27 |
| 3 Les activitats formatives (classes magistrals, exercicis, seminaris, etc.) m'han resultat adequades per aprofitar l'assignatura | n 0 | 0 | 0 | 0 | 0 | 0 | 1 | 3 | 1 | 9 | 8 | 12 | 8,65 | 1,37 |
| 4 Les activitats d'avaluació m'han semblat adequades per valorar el meu aprenentatge | n 0 | 0 | 0 | 0 | 1 | 0 | 1 | 0 | 3 | 5 | 11 | 13 | 8,76 | 1,54 |
| 5 Hi ha hagut correspondència entre la feina exigida i el nombre de crèdits de l'assignatura | n 1 | 0 | 0 | 0 | 0 | 0 | 0 | 1 | 2 | 5 | 11 | 14 | 9,06 | 1,04 |
| 6 El material d'estudi i de consulta proposat m'ha estat útil per a l'aprenentatge | n 0 | 0 | 0 | 0 | 1 | 0 | 1 | 0 | 2 | 6 | 10 | 14 | 8,82 | 1,52 |

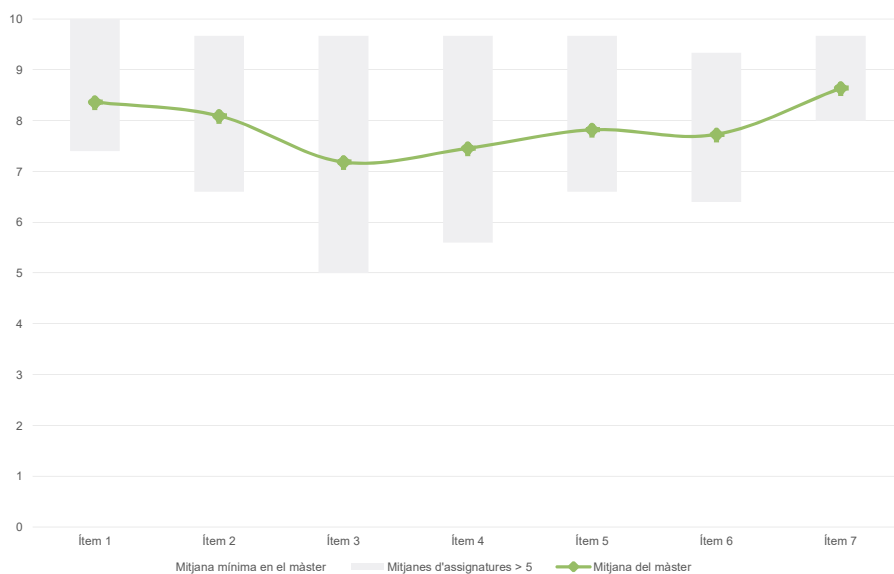
Resum de les dades identificatives de l'alumnat participant


Màster
Filosofia Analítica
Dades de participació

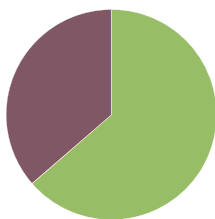
| | |
|---|--------|
| Estudiants matriculats en el màster: | 13 |
| Alumnat matriculat en els grups participants: | 26 |
| Nombre d'enquestes emplenades: | 11 |
| Percentatge de resposta: | 42,31% |

Gràfics de mitjanes

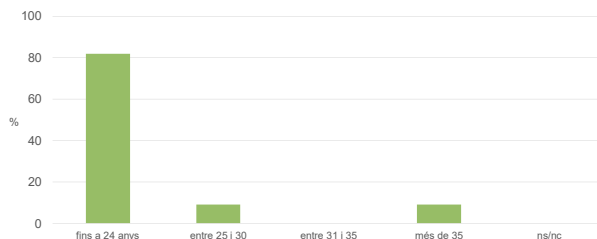
Mitjana del màster i mitjana mínima i màxima de les assignatures amb resposta en l'enquesta


Taula de freqüències de les respostes (%)

| | Totalment en desacord | | Escala de valoració | | | | | | | | | | Totalment d'acord | | Mitjana | Desviació |
|--|-----------------------|-----|---------------------|-----|-----|-----|------|-----|------|------|------|------|-------------------|------|---------|-----------|
| | nc | 0 | 1 | 2 | 3 | 4 | 5 | 6 | 7 | 8 | 9 | 10 | | | | |
| 1 En general, estic satisfet/satisfeta amb l'assignatura. | n 0 | 0 | 0 | 0 | 0 | 0 | 1 | 0 | 2 | 3 | 1 | 4 | 8,36 | 1,55 | | |
| % | --- | --- | --- | --- | --- | --- | 9,1 | --- | 18,2 | 27,3 | 9,1 | 36,4 | | | | |
| 2 M'han proporcionat informació suficient sobre l'adaptació de l'assignatura a un entorn no presencial. | n 0 | 0 | 0 | 0 | 0 | 0 | 2 | 0 | 2 | 2 | 1 | 4 | 8,09 | 1,83 | | |
| % | --- | --- | --- | --- | --- | --- | 18,2 | --- | 18,2 | 18,2 | 9,1 | 36,4 | | | | |
| 3 Les activitats formatives realitzades durant el període de docència no presencial m'han resultat adequades per assolir l'aprenentatge. | n 0 | 1 | 0 | 1 | 0 | 0 | 0 | 0 | 2 | 3 | 1 | 3 | 7,18 | 3,13 | | |
| % | --- | 9,1 | --- | 9,1 | --- | --- | --- | --- | 18,2 | 27,3 | 9,1 | 27,3 | | | | |
| 4 El sistema d'avaluació ha estat convenientment adaptat per poder dur-lo a terme en un entorn virtual. | n 0 | 1 | 0 | 0 | 0 | 1 | 0 | 0 | 1 | 4 | 1 | 3 | 7,45 | 2,87 | | |
| % | --- | 9,1 | --- | --- | --- | 9,1 | --- | --- | 9,1 | 36,4 | 9,1 | 27,3 | | | | |
| 5 Els criteris i procediments d'avaluació s'han ajustat als resultats d'aprenentatge esperats de l'assignatura. | n 0 | 0 | 0 | 0 | 1 | 0 | 1 | 0 | 2 | 2 | 2 | 3 | 7,82 | 2,12 | | |
| % | --- | --- | --- | --- | 9,1 | --- | 9,1 | --- | 18,2 | 18,2 | 18,2 | 27,3 | | | | |
| 6 Hi ha hagut correspondència entre la feina exigida i el nombre de crèdits de l'assignatura. | n 0 | 0 | 1 | 0 | 0 | 0 | 0 | 0 | 3 | 2 | 3 | 2 | 7,73 | 2,38 | | |
| % | --- | --- | 9,1 | --- | --- | --- | --- | --- | 27,3 | 18,2 | 27,3 | 18,2 | | | | |
| 7 El material d'estudi i de consulta proposat m'ha estat útil per a l'aprenentatge. | n 0 | 0 | 0 | 0 | 0 | 0 | 0 | 1 | 2 | 1 | 3 | 4 | 8,64 | 1,37 | | |
| % | --- | --- | --- | --- | --- | --- | --- | 9,1 | 18,2 | 9,1 | 27,3 | 36,4 | | | | |

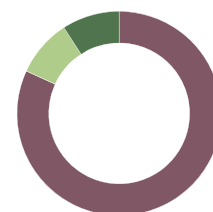
Resum de les dades identificatives de l'alumnat participant
SEXE


| | Home | Dona | ns/nc |
|---|-------|-------|-------|
| n | 7 | 4 | 0 |
| % | 63,6% | 36,4% | 0,0% |

EDAT


| | Fins a 24 | Entre 25 i 30 | Entre 31 i 35 | Més de 35 | ns/nc |
|---|-----------|---------------|---------------|-----------|-------|
| n | 9 | 1 | 0 | 1 | 0 |
| % | 81,8% | 9,1% | 0,0% | 9,1% | 0,0% |

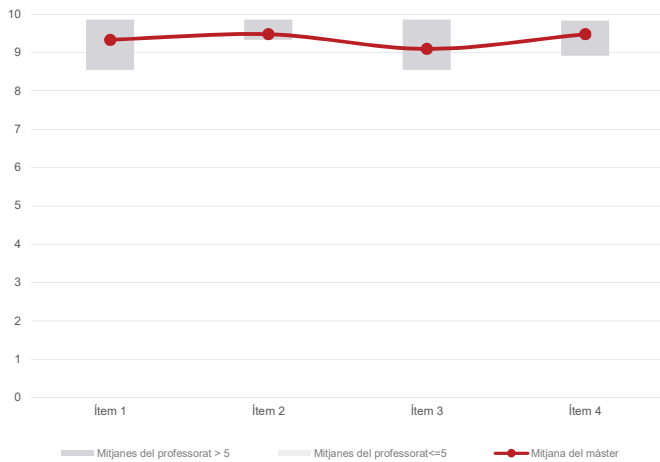
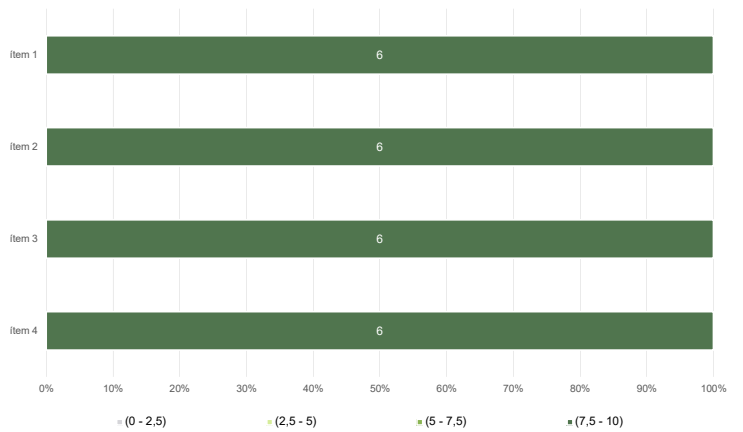
Edat mitjana: **24,3 anys**
 Edat mínima: 22 anys
 Edat màxima: 36 anys

TREBALL


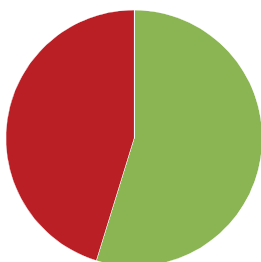
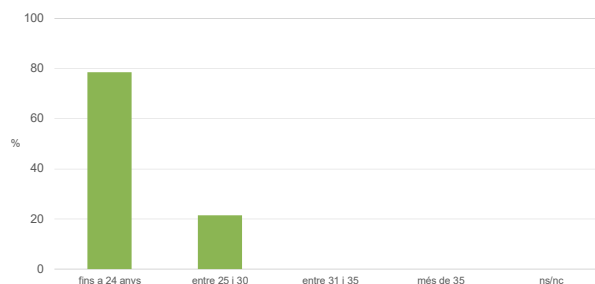
| | No treballen | < 12 h | Entre 12 i 25 h | > 25 h | ns/nc |
|---|--------------|--------|-----------------|--------|-------|
| n | 9 | 1 | 0 | 1 | 0 |
| % | 81,8% | 9,1% | 0,0% | 9,1% | 0,0% |

Màster
Filosofia Analítica
Dades de participació

| | |
|---|---------------|
| Estudiants matriculats en el màster: | 13 |
| Alumnat matriculat en els grups participants: | 78 |
| Nombre d'enquestes emplenades: | 42 |
| Percentatge de resposta: | 53,85% |

Gràfics de mitjanes
Mitjana del màster i mitjana mínima i màxima del professorat participant en l'enquesta

Distribució per intervals de les puntuacions mitjanes del professorat del màster que ha participat en l'enquesta

Taula de freqüències de les respostes (%)

| | | Totalment en desacord | | Escala de valoració | | | | | | | | | | Totalment d'acord | Mitjana | Desviació | |
|---|---|-----------------------|-----|---------------------|-----|-----|-----|-----|-----|-----|-----|------|------|-------------------|---------|-----------|------|
| | | nc | 0 | 1 | 2 | 3 | 4 | 5 | 6 | 7 | 8 | 9 | 10 | | | | |
| 1 | En general, estic satisfet/a amb l'activitat docent duta a terme pel professor/a de l'assignatura | n | 0 | 0 | 0 | 0 | 0 | 0 | 0 | 1 | 0 | 1 | 5 | 10 | 25 | 9,33 | 1,04 |
| | | % | --- | --- | --- | --- | --- | --- | --- | 2,4 | --- | 2,4 | 11,9 | 23,8 | 59,5 | | |
| 2 | Manté un bon clima de comunicació i relació amb els estudiants | n | 0 | 0 | 0 | 0 | 0 | 0 | 0 | 1 | 0 | 6 | 6 | 29 | 9,48 | 0,91 | |
| | | % | --- | --- | --- | --- | --- | --- | --- | 2,4 | --- | 14,3 | 14,3 | 69,0 | | | |
| 3 | Transmet amb claredat els continguts de l'assignatura | n | 0 | 0 | 0 | 0 | 0 | 0 | 0 | 1 | 3 | 5 | 15 | 18 | 9,10 | 1,02 | |
| | | % | --- | --- | --- | --- | --- | --- | --- | 2,4 | 7,1 | 11,9 | 35,7 | 42,9 | | | |
| 4 | Ha completat adequadament amb les seves tasques com a docent (pla docent, programa de l'assignatura, assistència, lliurament de qualificacions, etc). | n | 0 | 0 | 0 | 0 | 0 | 0 | 0 | 0 | 2 | 3 | 10 | 27 | 9,48 | 0,82 | |
| | | % | --- | --- | --- | --- | --- | --- | --- | --- | 4,8 | 7,1 | 23,8 | 64,3 | | | |

Resum de les dades identificatives de l'alumnat participant
SEXE

EDAT

TREBALL


| | Home | Dona | ns/nc |
|---|-------|-------|-------|
| n | 23 | 19 | 0 |
| % | 54,8% | 45,2% | 0,0% |

| | Fins a 24 | Entre 25 i 30 | Entre 31 i 35 | Més de 35 | ns/nc |
|---|-----------|---------------|---------------|-----------|-------|
| n | 33 | 9 | 0 | 0 | 0 |
| % | 78,6% | 21,4% | 0,0% | 0,0% | 0,0% |

| | |
|----------------------|------------------|
| Edat mitjana: | 23,9 anys |
| Edat mínima: | 21 anys |
| Edat màxima: | 30 anys |

| | No treballen | < 12 h | Entre 12 i 25 h | > 25 h | ns/nc |
|---|--------------|--------|-----------------|--------|-------|
| n | 37 | 3 | 0 | 2 | 0 |
| % | 88,1% | 7,1% | 0,0% | 4,8% | 0,0% |

No s'ha elaborat l'informe agregat perquè no es disposava dels 3 informes mínims requerits per mòdul i semestre.
