

INFORME AGREGAT
Química Analítica

2019
2020

MÒDUL ASSIGNATURA

1r Semestre
2n Semestre

MÒDUL PROFESSORAT

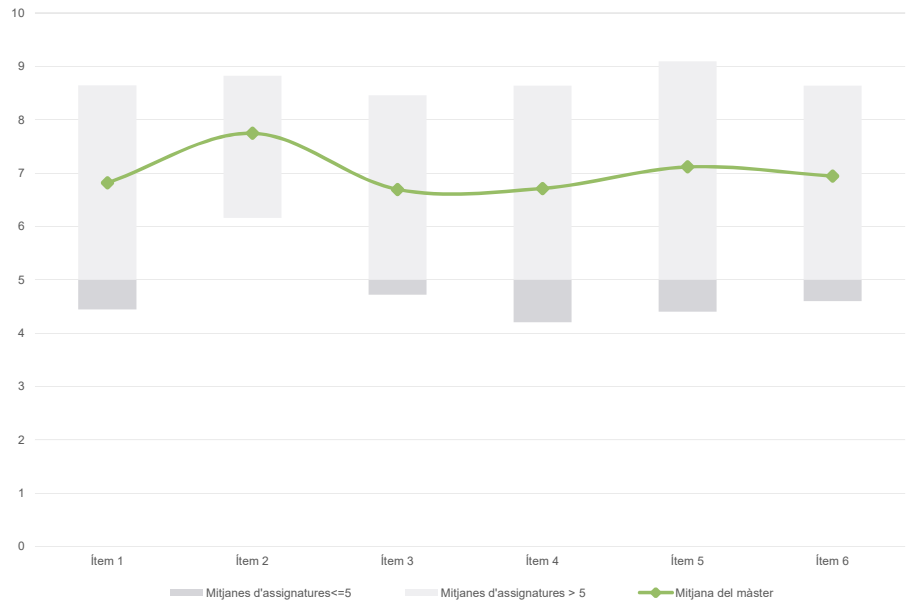
1r Semestre
2n Semestre

Màster
Química Analítica
Dades de participació

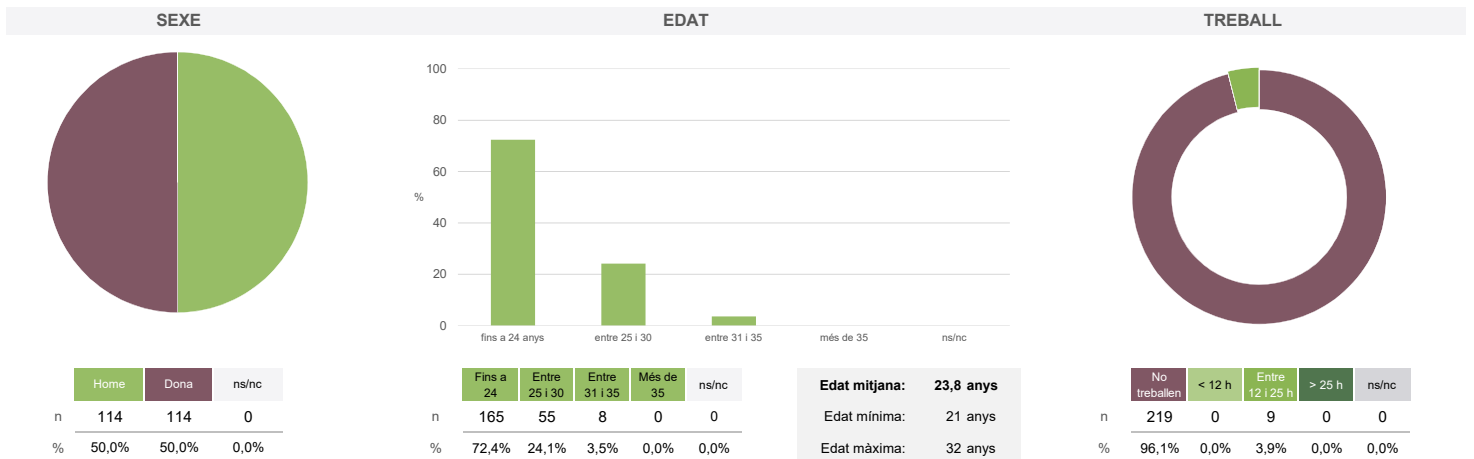
Estudiants matriculats en el màster:	34
Alumnat matriculat en els grups participants:	298
Nombre d'enquestes empenades:	228
Percentatge de resposta:	76,51%

Gràfics de mitjanes

Mitjana del màster i mitjana mínima i màxima de les assignatures amb resposta en l'enquesta


Taula de freqüències de les respostes (%)

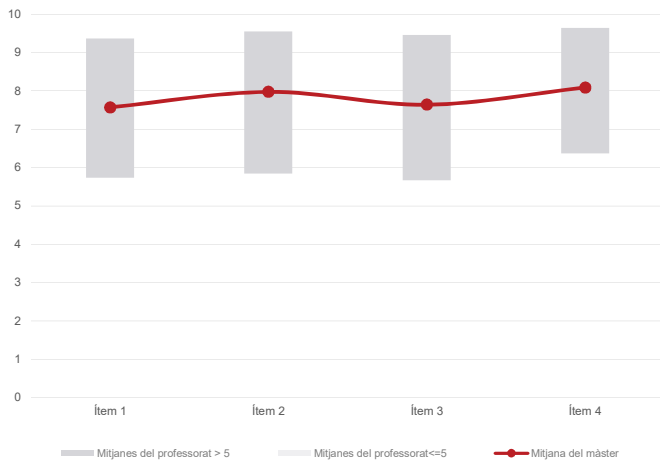
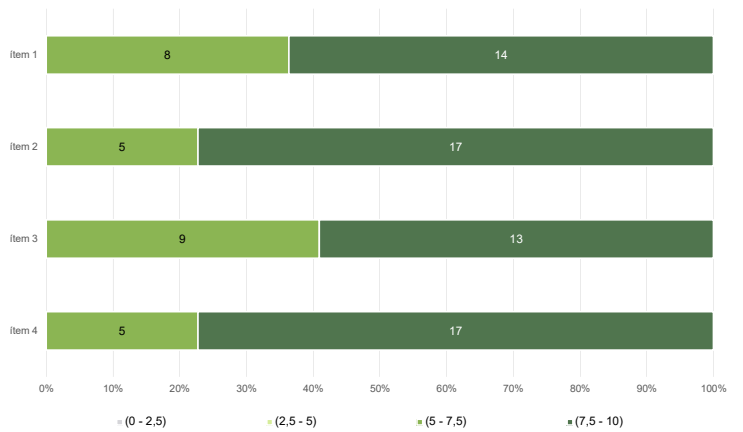
	Escala de valoració												Mitjana	Desviació
	nc	0	1	2	3	4	5	6	7	8	9	10		
1 En general, estic satisfet/a amb l'assignatura	n 0	0	9	5	15	9	15	32	41	40	40	22	6,82	2,34
2 Els continguts que s'hi han tractat estan actualitzats	n 0	1	1	2	5	2	17	22	36	48	55	39	7,75	1,89
3 Les activitats formatives (classes magistrals, exercicis, seminaris, etc.) m'han resultat adequades per aprofitar l'assignatura	n 0	2	8	10	16	6	19	28	35	43	36	25	6,69	2,51
4 Les activitats d'avaluació m'han semblat adequades per valorar el meu aprenentatge	n 3	4	8	8	10	7	23	27	35	44	36	23	6,71	2,50
5 Hi ha hagut correspondència entre la feina exigida i el nombre de crèdits de l'assignatura	n 0	5	7	6	9	7	14	20	33	52	39	36	7,11	2,53
6 El material d'estudi i de consulta proposat m'ha estat útil per a l'aprenentatge	n 1	4	5	4	7	10	28	23	31	54	35	26	6,94	2,34

Resum de les dades identificatives de l'alumnat participant


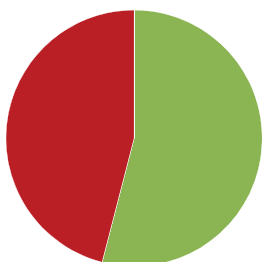
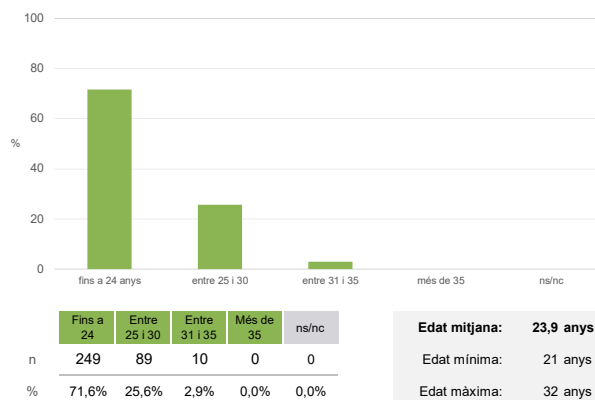
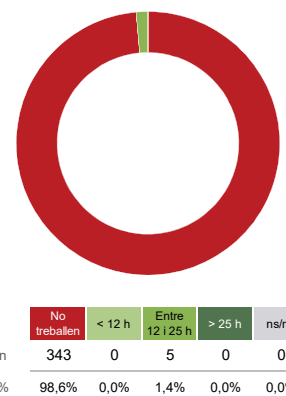
No s'ha elaborat l'informe agregat perquè no es disposava dels 3 informes mínims requerits per mòdul i semestre.

Màster
Química Analítica
Dades de participació

Estudiants matriculats en el màster:	34
Alumnat matriculat en els grups participants:	528
Nombre d'enquestes emplenades:	348
Percentatge de resposta:	65,91%

Gràfics de mitjanes
Mitjana del màster i mitjana mínima i màxima del professorat participant en l'enquesta

Distribució per intervals de les puntuacions mitjanes del professorat del màster que ha participat en l'enquesta

Taula de freqüències de les respostes (%)

		Totalment en desacord		Escala de valoració										Totalment d'acord	Mitjana	Desviació
		nc	0	1	2	3	4	5	6	7	8	9	10			
1 En general, estic satisfet/a amb l'activitat docent duta a terme pel professor/a de l'assignatura	n	0	2	5	4	8	11	20	32	68	67	60	71			
	%	---	0,6	1,4	1,1	2,3	3,2	5,7	9,2	19,5	19,3	17,2	20,4	7,57	2,11	
2 Manté un bon clima de comunicació i relació amb els estudiants	n	0	0	3	8	3	6	15	23	60	75	60	95			
	%	---	---	0,9	2,3	0,9	1,7	4,3	6,6	17,2	21,6	17,2	27,3	7,97	1,96	
3 Transmet amb claredat els continguts de l'assignatura	n	0	3	3	7	6	12	24	32	50	67	62	82			
	%	---	0,9	0,9	2,0	1,7	3,4	6,9	9,2	14,4	19,3	17,8	23,6	7,64	2,19	
4 Ha complert adequadament amb les seves tasques com a docent (pla docent, programa de l'assignatura, assistència, lliurament de qualificacions, etc).	n	0	1	2	4	0	6	15	25	55	85	59	96			
	%	---	0,3	0,6	1,1	---	1,7	4,3	7,2	15,8	24,4	17,0	27,6	8,09	1,80	

Resum de les dades identificatives de l'alumnat participant
SEXE

EDAT

TREBALL


No s'ha elaborat l'informe agregat perquè no es disposava dels 3 informes mínims requerits per mòdul i semestre.
