

INFORME AGREGAT

Comunicació Especialitzada

2019
2020

MÒDUL ASSIGNATURA

1r Semestre
2n Semestre

MÒDUL PROFESSORAT

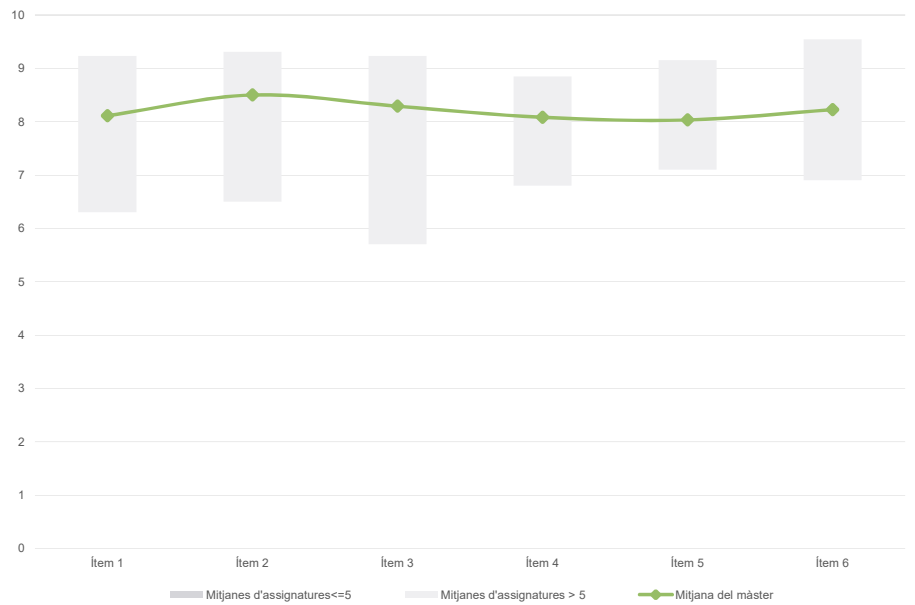
1r Semestre
2n Semestre

Màster
Comunicació Especialitzada
Dades de participació

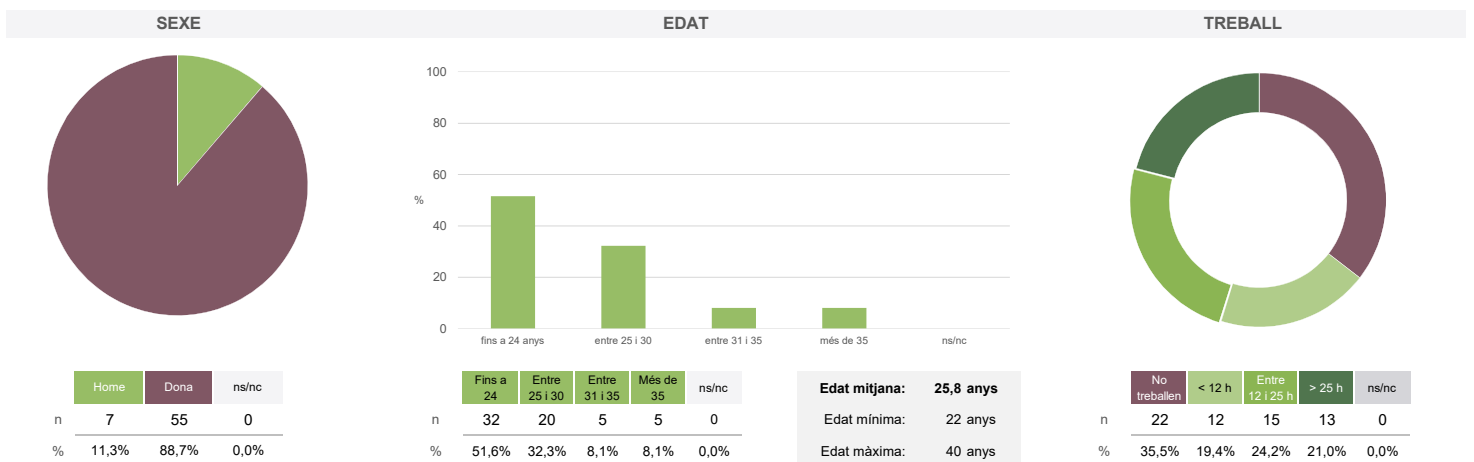
Estudiants matriculats en el màster:	22
Alumnat matriculat en els grups participants:	88
Nombre d'enquestes emplenades:	62
Percentatge de resposta:	70,45%

Gràfics de mitjanes

Mitjana del màster i mitjana mínima i màxima de les assignatures amb resposta en l'enquesta


Taula de freqüències de les respostes (%)

	Totalment en desacord		Escala de valoració										Totalment d'acord	Mitjana	Desviació
	nc	0	1	2	3	4	5	6	7	8	9	10			
1 En general, estic satisfet/a amb l'assignatura	n 0	0	0	0	0	3	5	4	10	10	8	22	8,11	1,86	
2 Els continguts que s'hi han tractat estan actualitzats	n 0	0	0	1	0	0	3	3	6	13	14	22	8,50	1,64	
3 Les activitats formatives (classes magistrals, exercicis, seminaris, etc.) m'han resultat adequades per aprofitar l'assignatura	n 0	0	0	0	2	1	2	5	7	13	9	23	8,29	1,83	
4 Les activitats d'avaluació m'han semblat adequades per valorar el meu aprenentatge	n 0	0	0	1	0	0	4	6	13	9	10	19	8,08	1,77	
5 Hi ha hagut correspondència entre la feina exigida i el nombre de crèdits de l'assignatura	n 0	0	0	1	0	2	5	2	11	13	10	18	8,03	1,86	
6 El material d'estudi i de consulta proposat m'ha estat útil per a l'aprenentatge	n 0	0	0	2	0	0	3	5	9	11	10	22	8,23	1,90	

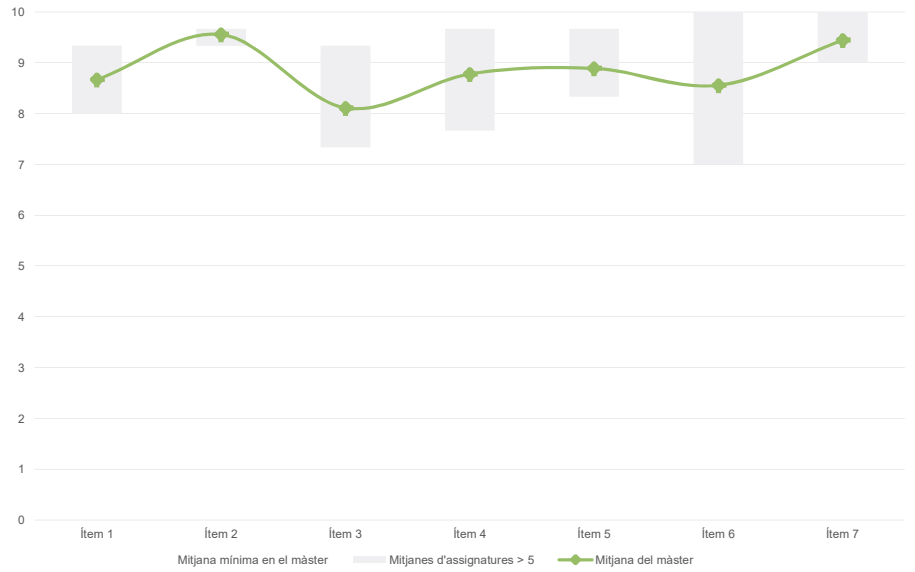
Resum de les dades identificatives de l'alumnat participant


Màster
Comunicació Especialitzada
Dades de participació

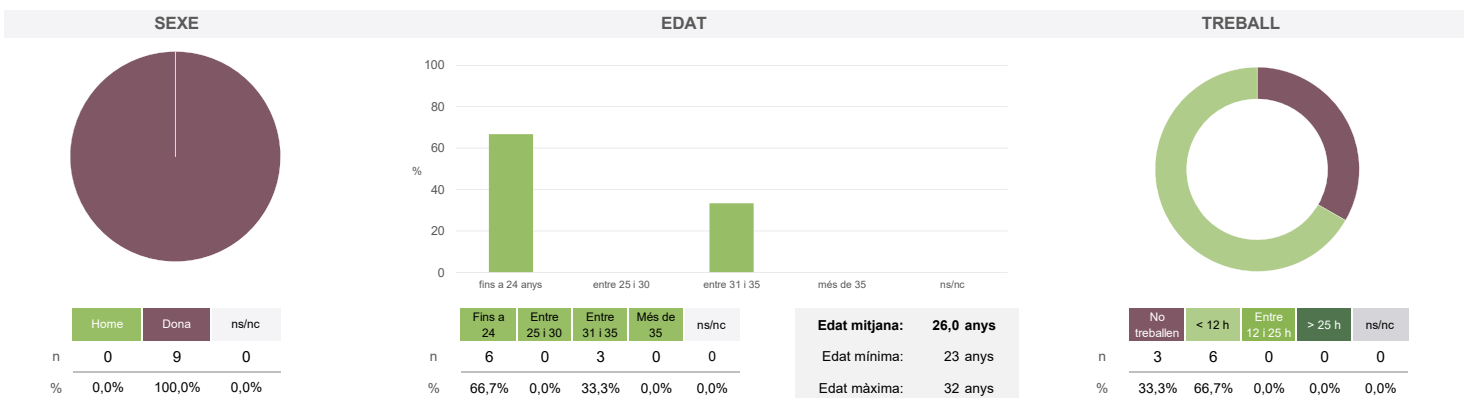
Estudiants matriculats en el màster:	22
Alumnat matriculat en els grups participants:	18
Nombre d'enquestes emplenades:	9
Percentatge de resposta:	50,00%

Gràfics de mitjanes

Mitjana del màster i mitjana mínima i màxima de les assignatures amb resposta en l'enquesta

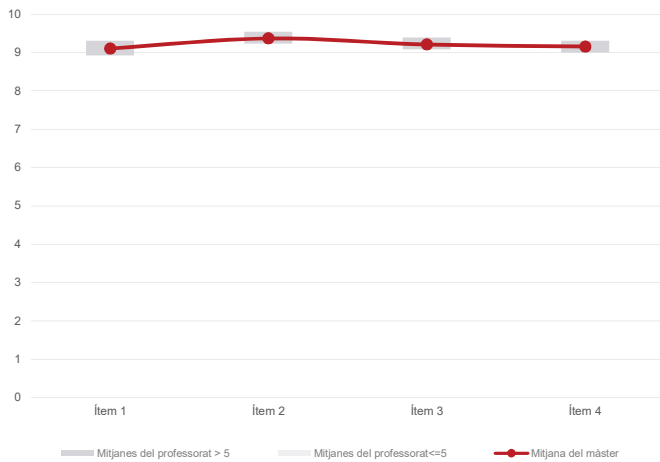
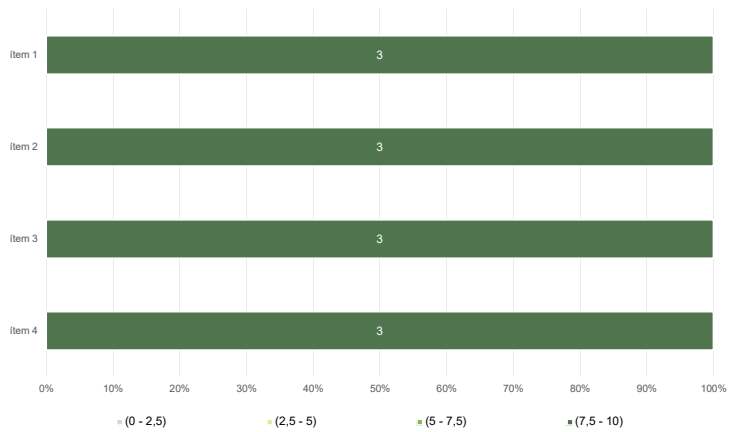

Taula de freqüències de les respostes (%)

	Totalment en desacord		Escala de valoració										Totalment d'acord		Mitjana	Desviació	
	nc	0	1	2	3	4	5	6	7	8	9	10					
1 En general, estic satisfet/satisfeta amb l'assignatura.	n	0	0	0	0	0	0	0	1	1	1	3	3			8,67	1,33
%	---	---	---	---	---	---	---	---	11,1	11,1	11,1	33,3	33,3				
2 M'han proporcionat informació suficient sobre l'adaptació de l'assignatura a un entorn no presencial.	n	0	0	0	0	0	0	0	0	0	0	4	5			9,56	0,50
%	---	---	---	---	---	---	---	---	---	---	---	44,4	55,6				
3 Les activitats formatives realitzades durant el període de docència no presencial m'han resultat adequades per assolir l'aprenentatge.	n	0	0	0	0	0	1	1	0	0	1	4	2			8,11	2,02
%	---	---	---	---	---	11,1	11,1	---	---	11,1	44,4	22,2					
4 El sistema d'avaluació ha estat convenientment adaptat per poder dur-lo a terme en un entorn virtual.	n	0	0	0	0	0	0	1	0	1	1	1	5			8,78	1,69
%	---	---	---	---	---	---	11,1	---	11,1	11,1	11,1	55,6					
5 Els criteris i procediments d'avaluació s'han ajustat als resultats d'aprenentatge esperats de l'assignatura.	n	0	0	0	0	0	0	0	0	2	1	2	4			8,89	1,20
%	---	---	---	---	---	---	---	---	---	22,2	11,1	22,2	44,4				
6 Hi ha hagut correspondència entre la feina exigida i el nombre de crèdits de l'assignatura.	n	0	0	0	0	0	0	0	1	1	3	0	4			8,56	1,42
%	---	---	---	---	---	---	---	---	11,1	11,1	33,3	---	44,4				
7 El material d'estudi i de consulta proposat m'ha estat útil per a l'aprenentatge.	n	0	0	0	0	0	0	0	0	0	2	1	6			9,44	0,83
%	---	---	---	---	---	---	---	---	---	---	22,2	11,1	66,7				

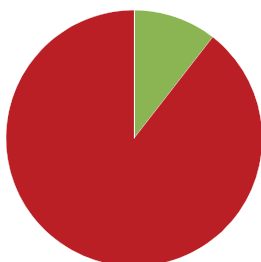
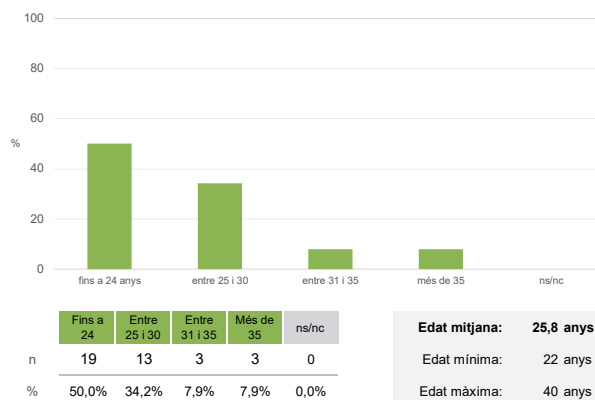
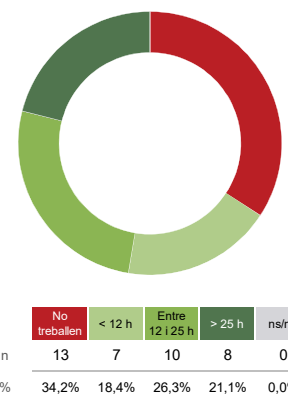
Resum de les dades identificatives de l'alumnat participant


Màster
Comunicació Especialitzada
Dades de participació

Estudiants matriculats en el màster:	22
Alumnat matriculat en els grups participants:	54
Nombre d'enquestes emplenades:	38
Percentatge de resposta:	70,37%

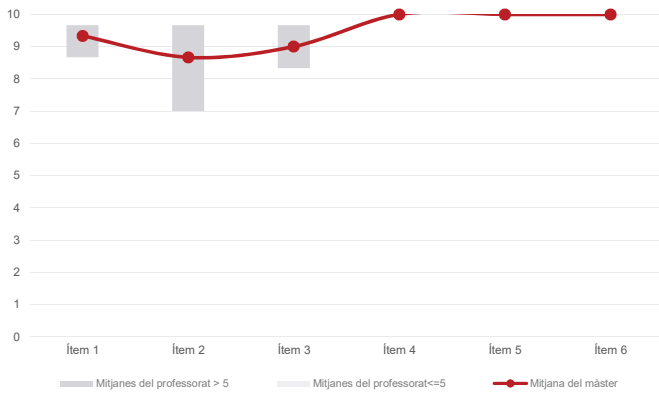
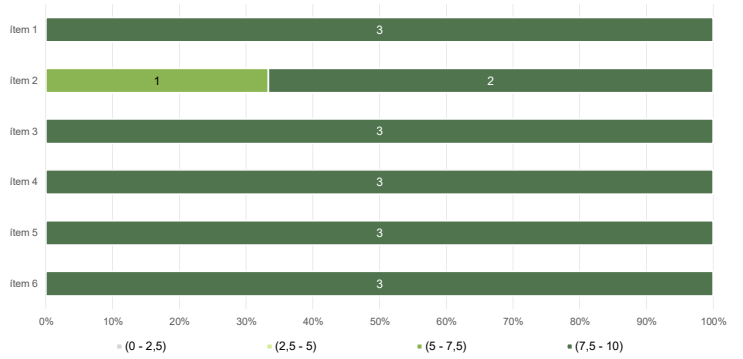
Gràfics de mitjanes
Mitjana del màster i mitjana mínima i màxima del professorat participant en l'enquesta

Distribució per intervals de les puntuacions mitjanes del professorat del màster que ha participat en l'enquesta

Taula de freqüències de les respostes (%)

		Totalment en desacord		Escala de valoració										Totalment d'acord	Mitjana	Desviació		
		nc	0	1	2	3	4	5	6	7	8	9	10					
1	En general, estic satisfet/a amb l'activitat docent duta a terme pel professor/a de l'assignatura	n	0	0	0	0	0	0	1	0	0	2	3	6	4	23	9,11	1,31
		%	---	---	---	---	---	---	2,6	2,6	7,9	15,8	10,5	60,5				
2	Manté un bon clima de comunicació i relació amb els estudiants	n	0	0	0	0	0	1	0	0	2	3	6	6	26	9,37	1,22	
		%	---	---	---	---	---	2,6	---	---	5,3	7,9	15,8	68,4				
3	Transmet amb claredat els continguts de l'assignatura	n	0	0	0	0	1	0	0	1	3	2	6	6	25	9,21	1,47	
		%	---	---	---	---	2,6	---	---	2,6	7,9	5,3	15,8	65,8				
4	Ha completat adequadament amb les seves tasques com a docent (pla docent, programa de l'assignatura, assistència, lliurament de qualificacions, etc).	n	0	0	0	0	0	0	0	1	6	1	8	22	9,16	1,20		
		%	---	---	---	---	---	---	---	2,6	15,8	2,6	21,1	57,9				

Resum de les dades identificatives de l'alumnat participant
SEXE

EDAT

TREBALL


Màster
Comunicació Especialitzada
Dades de participació

Estudiants matriculats en el màster:	22
Alumnat matriculat en els grups participants:	18
Nombre d'enquestes emplenades:	9
Percentatge de resposta:	50,00%

Gràfics de mitjanes
Mitjana del màster i mitjana mínima i màxima del professorat participant en l'enquesta

Distribució per intervals de les puntuacions mitjanes del professorat del màster que ha participat en l'enquesta

Taula de freqüències de les respostes (%)

	Totalment en desacord	Escala de valoració										Totalment d'acord	Mitjana	Desviació	
		nc	0	1	2	3	4	5	6	7	8				9
1 En general, estic satisfet/satisfeta amb l'activitat docent duta a terme pel professor o professorat de l'assignatura.	n 0	0	0	0	0	0	0	0	0	1	0	3	5	9,33	0,94
2 Ha complert adequadament amb les seves tasques com a docent (pla docent, programa de l'assignatura, seguiment de la docència, lliurament de qualificacions, etc.).	n 0	0	0	0	0	0	0	1	1	2	1	4	8,67	1,41	
3 Ha programat activitats i tasques adequades per treballar des del Campus Virtual o des d'un altre entorn virtual.	n 0	0	0	0	0	0	0	0	0	2	5	2	9,00	0,67	
4 Ha usat videoconferències per impartir les classes, ja sigui de forma síncrona o asíncrona (Blackboard Collaborate, Skype o similar).	n 0	0	0	0	0	0	0	0	0	0	0	9	10,00	0,00	
5 Ha fet ús d'altres recursos (materials, bibliografia, programari, vídeos, etc.) adequats per a l'aprenentatge a distància.	n 0	0	0	0	0	0	0	0	0	0	0	9	10,00	0,00	
6 Ha ofert possibilitats de fer tutories i donar resposta a incidències sorgides en el transcurs de l'assignatura.	n 0	0	0	0	0	0	0	0	0	0	0	9	10,00	0,00	

Resum de les dades identificatives de l'alumnat participant
