

Sociologia: Transformacions Socials i Innovació

INFORME AGREGAT

2019
2020

MÒDUL ASSIGNATURA

1r Semestre
2n Semestre

MÒDUL PROFESSORAT

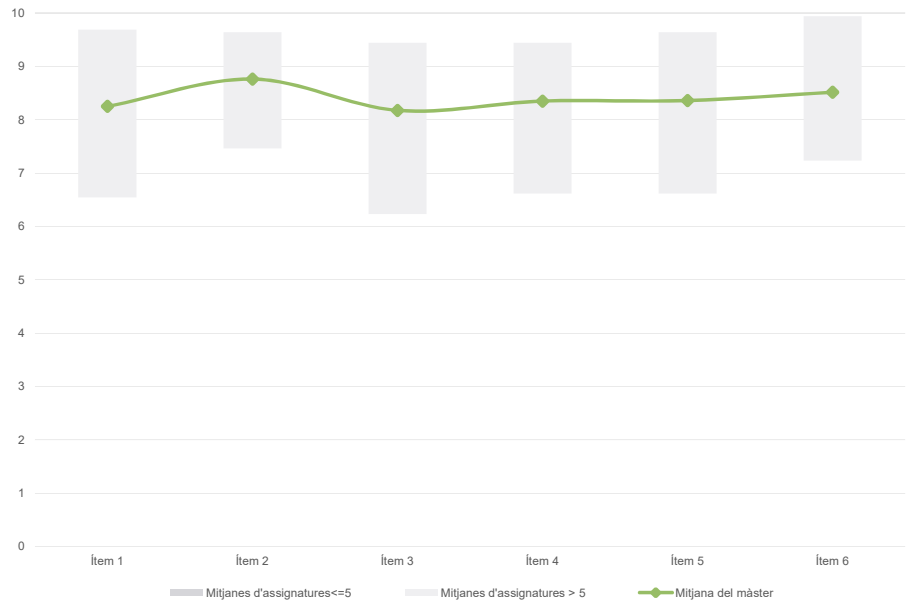
1r Semestre
2n Semestre

Màster
Sociologia: Transformacions Socials i Innovació
Dades de participació

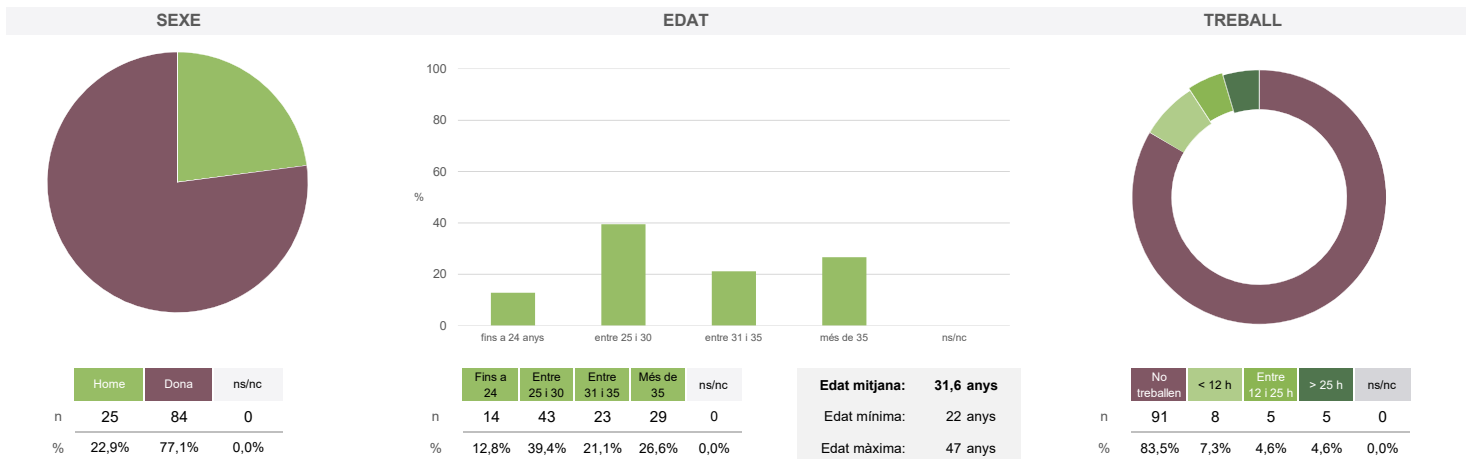
Estudiants matriculats en el màster:	54
Alumnat matriculat en els grups participants:	203
Nombre d'enquestes empenades:	109
Percentatge de resposta:	53,69%

Gràfics de mitjanes

Mitjana del màster i mitjana mínima i màxima de les assignatures amb resposta en l'enquesta


Taula de freqüències de les respostes (%)

	Escala de valoració												Mitjana	Desviació
	nc	0	1	2	3	4	5	6	7	8	9	10		
1 En general, estic satisfet/a amb l'assignatura	0	1	0	1	5	2	2	8	6	21	24	39	8,25	2,11
2 Els continguts que s'hi han tractat estan actualitzats	0	1	0	0	0	2	6	2	8	14	23	53	8,76	1,76
3 Les activitats formatives (classes magistrals, exercicis, seminaris, etc.) m'han resultat adequades per aprofitar l'assignatura	0	2	0	1	2	1	3	7	13	23	23	34	8,17	2,04
4 Les activitats d'avaluació m'han semblat adequades per valorar el meu aprenentatge	0	1	0	1	3	1	1	5	11	29	19	38	8,35	1,89
5 Hi ha hagut correspondència entre la feina exigida i el nombre de crèdits de l'assignatura	0	1	1	1	3	1	2	4	12	19	25	40	8,36	2,05
6 El material d'estudi i de consulta proposat m'ha estat útil per a l'aprenentatge	0	1	1	2	1	2	3	2	8	19	23	47	8,51	2,07

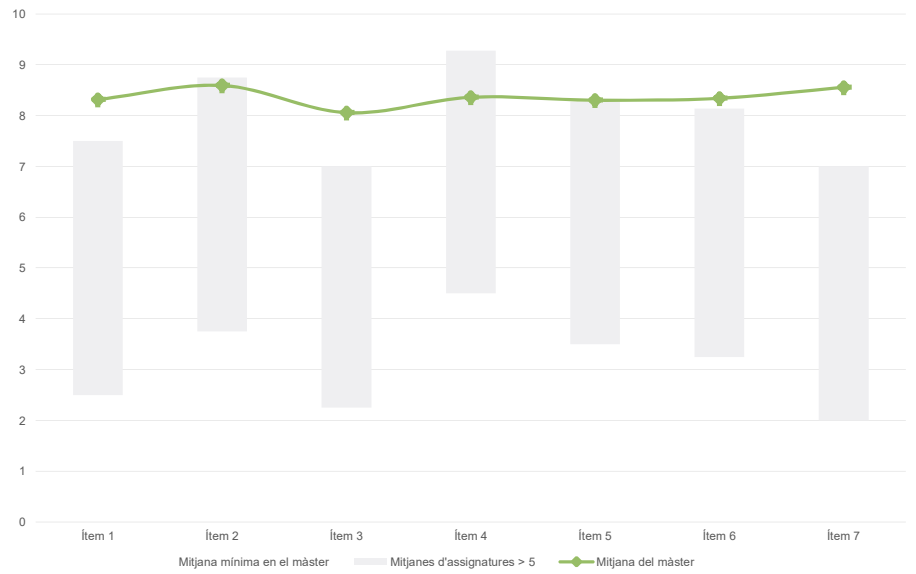
Resum de les dades identificatives de l'alumnat participant


Màster
Sociologia: Transformacions Socials i Innovació
Dades de participació

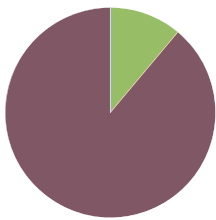
Estudiants matriculats en el màster:	54
Alumnat matriculat en els grups participants:	194
Nombre d'enquestes emprades:	54
Percentatge de resposta:	27,84%

Gràfics de mitjanes

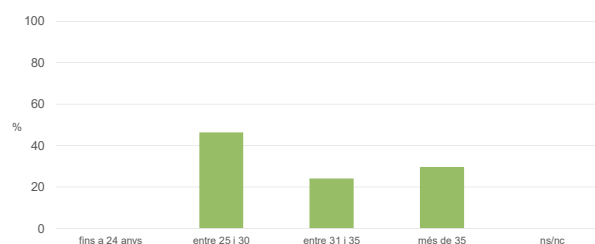
Mitjana del màster i mitjana mínima i màxima de les assignatures amb resposta en l'enquesta


Taula de freqüències de les respostes (%)

	Totalment en desacord		Escala de valoració								Totalment d'acord		Mitjana	Desviació
	nc	0	1	2	3	4	5	6	7	8	9	10		
1 En general, estic satisfet/satisfeta amb l'assignatura.	n 0	1	0	1	0	2	1	4	6	6	10	23	8,31	2,19
%	---	1,9	---	1,9	---	3,7	1,9	7,4	11,1	11,1	18,5	42,6		
2 M'han proporcionat informació suficient sobre l'adaptació de l'assignatura a un entorn no presencial.	n 0	0	0	1	0	2	2	1	7	8	5	28	8,59	1,90
%	---	---	---	1,9	---	3,7	3,7	1,9	13,0	14,8	9,3	51,9		
3 Les activitats formatives realitzades durant el període de docència no presencial m'han resultat adequades per assolir l'aprenentatge.	n 1	1	0	1	1	1	2	6	7	5	7	22	8,06	2,32
%	1,9	1,9	---	1,9	1,9	1,9	3,7	11,1	13,0	9,3	13,0	40,7		
4 El sistema d'avaluació ha estat convenientment adaptat per poder dur-lo a terme en un entorn virtual.	n 1	0	0	0	1	3	2	5	4	7	6	25	8,36	2,01
%	1,9	---	---	---	1,9	5,6	3,7	9,3	7,4	13,0	11,1	46,3		
5 Els criteris i procediments d'avaluació s'han ajustat als resultats d'aprenentatge esperats de l'assignatura.	n 1	0	0	1	1	2	2	6	3	6	8	24	8,30	2,12
%	1,9	---	---	1,9	1,9	3,7	3,7	11,1	5,6	11,1	14,8	44,4		
6 Hi ha hagut correspondència entre la feina exigida i el nombre de crèdits de l'assignatura.	n 1	0	1	0	1	4	2	1	2	9	10	23	8,34	2,21
%	1,9	---	1,9	---	1,9	7,4	3,7	1,9	3,7	16,7	18,5	42,6		
7 El material d'estudi i de consulta proposat m'ha estat útil per a l'aprenentatge.	n 0	1	0	1	2	0	2	1	5	4	9	29	8,56	2,30
%	---	1,9	---	1,9	3,7	---	3,7	1,9	9,3	7,4	16,7	53,7		

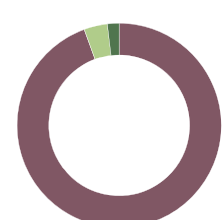
Resum de les dades identificatives de l'alumnat participant
SEXE


	Home	Dona	ns/nc
n	6	48	0
%	11,1%	88,9%	0,0%

EDAT


	Fins a 24	Entre 25 i 30	Entre 31 i 35	Més de 35	ns/nc
n	0	25	13	16	0
%	0,0%	46,3%	24,1%	29,6%	0,0%

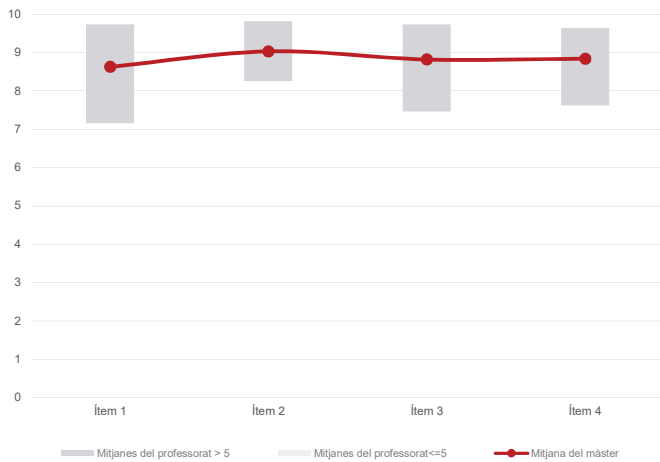
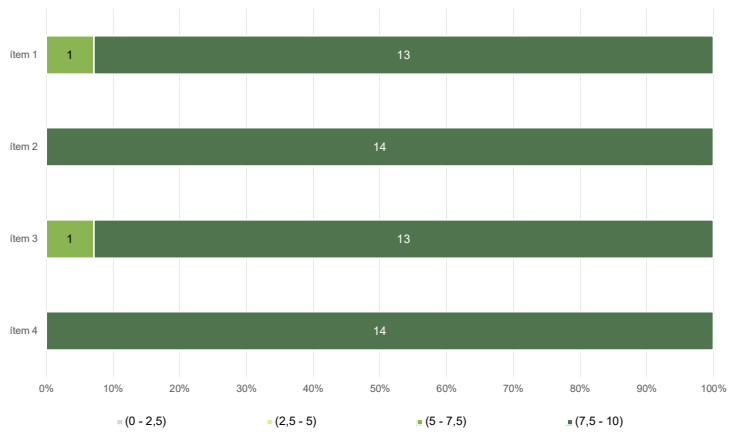
Edat mitjana: **32,6 anys**
 Edat mínima: 25 anys
 Edat màxima: 44 anys

TREBALL


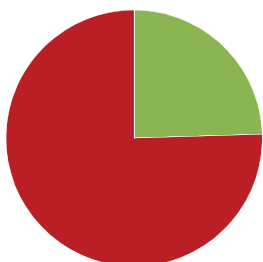
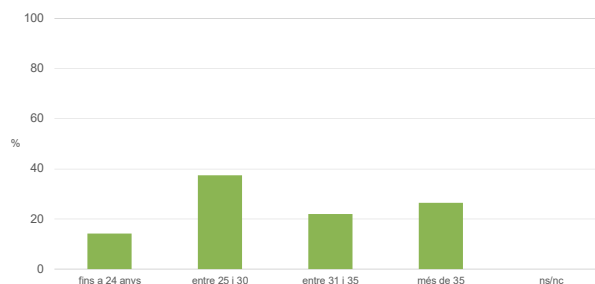
	No treballen	< 12 h	Entre 12 i 25 h	> 25 h	ns/nc
n	51	2	0	1	0
%	94,4%	3,7%	0,0%	1,9%	0,0%

Màster
Sociologia: Transformacions Socials i Innovació
Dades de participació

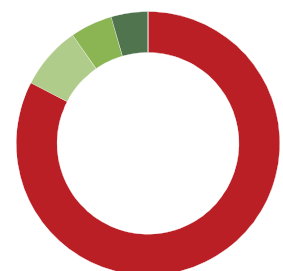
Estudiants matriculats en el màster:	54
Alumnat matriculat en els grups participants:	301
Nombre d'enquestes emplenades:	155
Percentatge de resposta:	51,50%

Gràfics de mitjanes
Mitjana del màster i mitjana mínima i màxima del professorat participant en l'enquesta

Distribució per intervals de les puntuacions mitjanes del professorat del màster que ha participat en l'enquesta

Taula de freqüències de les respostes (%)

		Totalment en desacord		Escala de valoració										Totalment d'acord	Mitjana	Desviació
		nc	0	1	2	3	4	5	6	7	8	9	10			
1	En general, estic satisfet/a amb l'activitat docent duta a terme pel professor/a de l'assignatura	n	0	1	2	1	1	1	6	5	6	28	40	64	8,63	1,89
		%	---	0,6	1,3	0,6	0,6	0,6	3,9	3,2	3,9	18,1	25,8	41,3		
2	Manté un bon clima de comunicació i relació amb els estudiants	n	0	0	1	1	0	1	1	0	12	27	32	80	9,03	1,41
		%	---	---	0,6	0,6	---	0,6	0,6	---	7,7	17,4	20,6	51,6		
3	Transmet amb claredat els continguts de l'assignatura	n	0	1	0	2	0	0	4	4	8	29	39	68	8,82	1,61
		%	---	0,6	---	1,3	---	---	2,6	2,6	5,2	18,7	25,2	43,9		
4	Ha complert adequadament amb les seves tasques com a docent (pla docent, programa de l'assignatura, assistència, lliurament de qualificacions, etc).	n	0	1	1	0	1	1	3	3	9	23	48	65	8,84	1,61
		%	---	0,6	0,6	---	0,6	0,6	1,9	1,9	5,8	14,8	31,0	41,9		

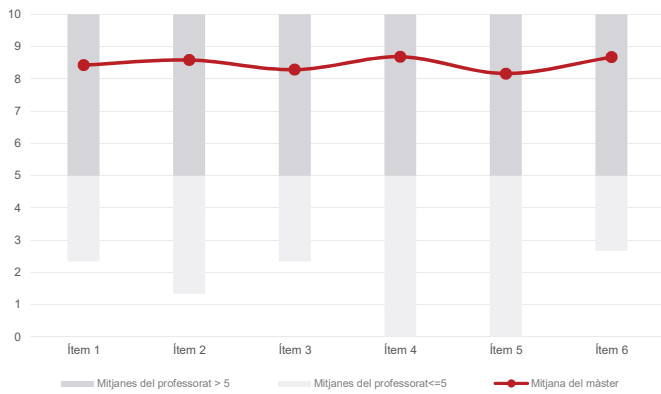
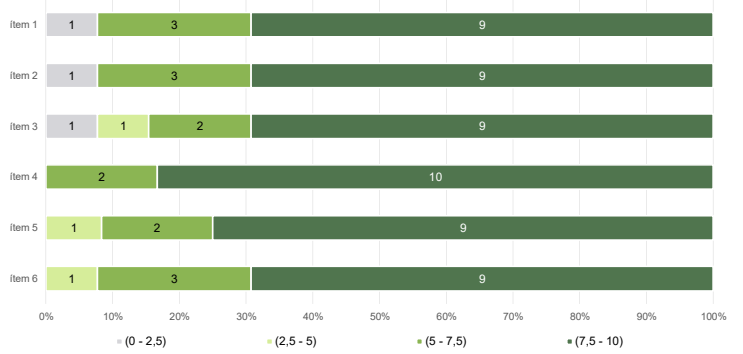
Resum de les dades identificatives de l'alumnat participant
SEXE

EDAT


Edat mitjana: 31,5 anys
Edat mínima: 22 anys
Edat màxima: 47 anys

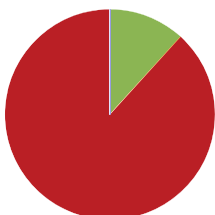
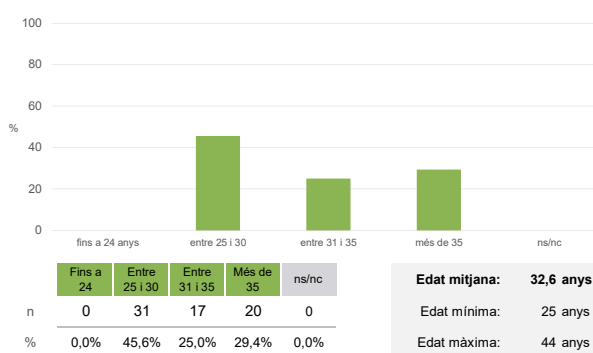
TREBALL


Màster
Sociologia: Transformacions Socials i Innovació
Dades de participació

Estudiants matriculats en el màster:	54
Alumnat matriculat en els grups participants:	245
Nombre d'enquestes emplenades:	68
Percentatge de resposta:	27,76%

Gràfics de mitjanes
Mitjana del màster i mitjana mínima i màxima del professorat participant en l'enquesta

Distribució per intervals de les puntuacions mitjanes del professorat del màster que ha participat en l'enquesta

Taula de freqüències de les respostes (%)

	Totalment en desacord	Escala de valoració										Totalment d'acord	Mitjana	Desviació
		nc	0	1	2	3	4	5	6	7	8			
1 En general, estic satisfet/satisfeta amb l'activitat docent duta a terme pel professor o professorat de l'assignatura.	n 2	0	1	0	2	1	2	3	8	11	7	31	8,42	2,03
%	2,9	---	1,5	---	2,9	1,5	2,9	4,4	11,8	16,2	10,3	45,6		
2 Ha complert adequadament amb les seves tasques com a docent (pla docent, programa de l'assignatura, seguiment de la docència, lliurament de qualificacions, etc.).	n 1	1	1	1	1	0	0	3	7	10	8	35	8,58	2,18
%	1,5	1,5	1,5	1,5	1,5	---	---	4,4	10,3	14,7	11,8	51,5		
3 Ha programat activitats i tasques adequades per treballar des del Campus Virtual o des d'un altre entorn virtual.	n 1	1	0	3	1	0	2	3	6	15	4	32	8,28	2,32
%	1,5	1,5	---	4,4	1,5	---	2,9	4,4	8,8	22,1	5,9	47,1		
4 Ha usat videoconferències per impartir les classes, ja sigui de forma síncrona o asíncrona (Blackboard Collaborate, Skype o similar).	n 2	3	0	0	0	0	3	1	5	11	1	42	8,68	2,36
%	2,9	4,4	---	---	---	---	4,4	1,5	7,4	16,2	1,5	61,8		
5 Ha fet ús d'altres recursos (materials, bibliografia, programari, vídeos, etc.) adequats per a l'aprenentatge a distància.	n 1	3	0	1	0	1	5	2	5	14	3	33	8,16	2,55
%	1,5	4,4	---	1,5	---	1,5	7,4	2,9	7,4	20,6	4,4	48,5		
6 Ha ofert possibilitats de fer tutories i donar resposta a incidències sorgides en el transcurs de l'assignatura.	n 1	1	0	0	2	0	2	1	7	12	6	36	8,67	1,98
%	1,5	1,5	---	---	2,9	---	2,9	1,5	10,3	17,6	8,8	52,9		

Resum de les dades identificatives de l'alumnat participant
SEXE

EDAT

TREBALL
