

INFORME AGREGAT

Planificació Territorial i Gestió Ambiental

2019
2020

MÒDUL ASSIGNATURA

1r Semestre
2n Semestre

MÒDUL PROFESSORAT

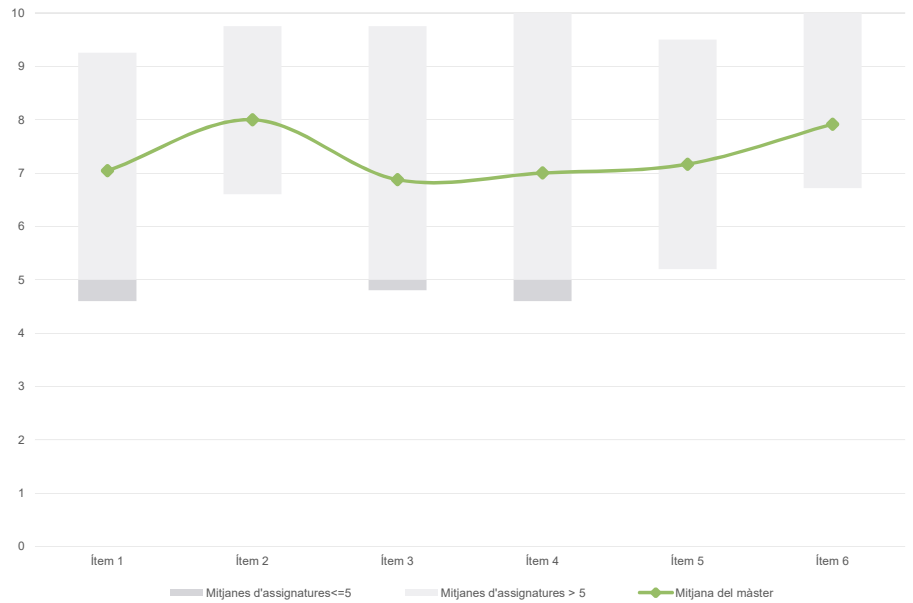
1r Semestre
2n Semestre

Màster
Planificació Territorial i Gestió Ambiental
Dades de participació

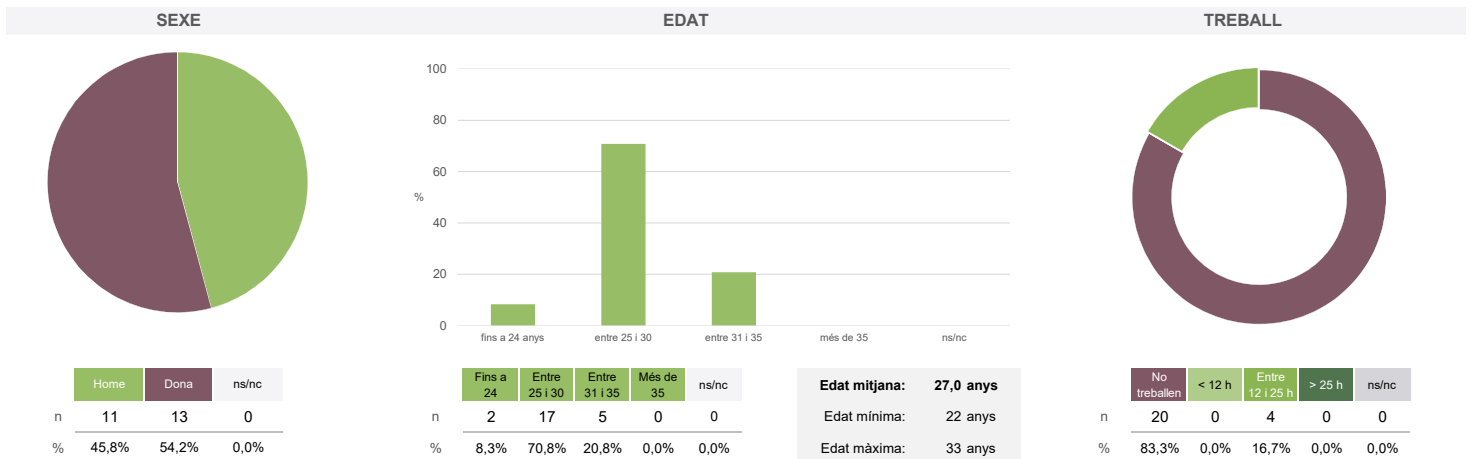
Estudiants matriculats en el màster:	36
Alumnat matriculat en els grups participants:	100
Nombre d'enquestes empenades:	24
Percentatge de resposta:	24,00%

Gràfics de mitjanes

Mitjana del màster i mitjana mínima i màxima de les assignatures amb resposta en l'enquesta


Taula de freqüències de les respostes (%)

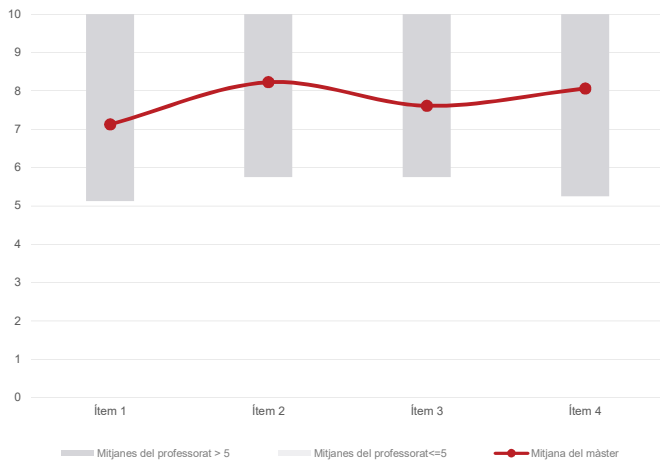
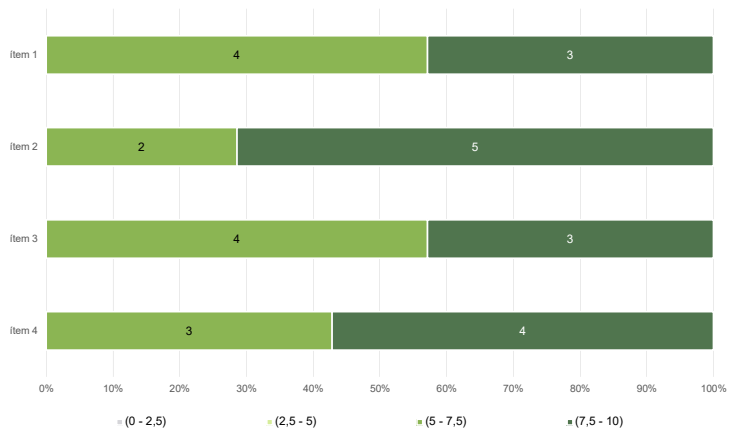
	Escala de valoració												Mitjana	Desviació
	nc	0	1	2	3	4	5	6	7	8	9	10		
1 En general, estic satisfet/a amb l'assignatura	n 0	0	2	0	1	2	2	2	4	1	2	8	7,04	2,86
2 Els continguts que s'hi han tractat estan actualitzats	n 0	0	0	1	0	2	1	3	2	2	1	12	8,00	2,42
3 Les activitats formatives (classes magistrals, exercicis, seminaris, etc.) m'han resultat adequades per aprofitar l'assignatura	n 0	1	1	0	3	1	3	0	3	1	3	8	6,88	3,15
4 Les activitats d'avaluació m'han semblat adequades per valorar el meu aprenentatge	n 0	0	1	0	1	4	2	2	3	2	1	8	7,00	2,71
5 Hi ha hagut correspondència entre la feina exigida i el nombre de crèdits de l'assignatura	n 0	0	1	0	0	3	5	1	2	2	2	8	7,17	2,62
6 El material d'estudi i de consulta proposat m'ha estat útil per a l'aprenentatge	n 0	0	0	0	1	1	1	5	1	4	1	10	7,92	2,16

Resum de les dades identificatives de l'alumnat participant


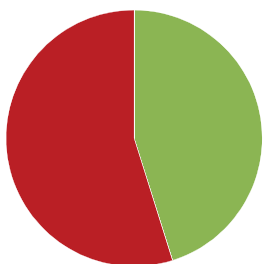
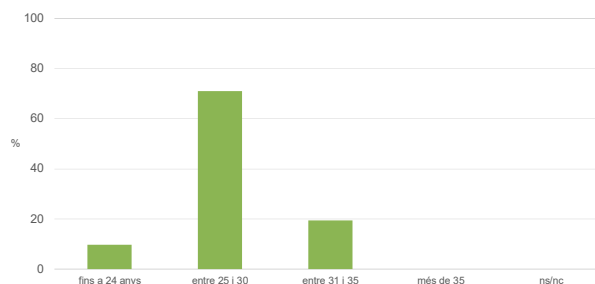
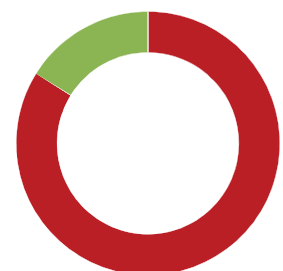
No s'ha elaborat l'informe agregat perquè no es disposava dels 3 informes mínims requerits per mòdul i semestre.

Màster
Planificació Territorial i Gestió Ambiental
Dades de participació

Estudiants matriculats en el màster:	36
Alumnat matriculat en els grups participants:	137
Nombre d'enquestes emplenades:	31
Percentatge de resposta:	22,63%

Gràfics de mitjanes
Mitjana del màster i mitjana mínima i màxima del professorat participant en l'enquesta

Distribució per intervals de les puntuacions mitjanes del professorat del màster que ha participat en l'enquesta

Taula de freqüències de les respostes (%)

		Escala de valoració											Mitjana	Desviació	
		Totalment en desacord													Totalment d'acord
		nc	0	1	2	3	4	5	6	7	8	9	10		
1 En general, estic satisfet/a amb l'activitat docent duta a terme pel professor/a de l'assignatura	n	0	1	2	1	0	3	2	3	2	2	3	12	7,13	3,14
	%	---	3,2	6,5	3,2	---	9,7	6,5	9,7	6,5	6,5	9,7	38,7		
2 Manté un bon clima de comunicació i relació amb els estudiants	n	0	0	1	1	0	1	1	2	3	2	6	14	8,23	2,42
	%	---	---	3,2	3,2	---	3,2	3,2	6,5	9,7	6,5	19,4	45,2		
3 Transmet amb claredat els continguts de l'assignatura	n	0	0	1	1	2	0	4	1	2	4	5	11	7,61	2,67
	%	---	---	3,2	3,2	6,5	---	12,9	3,2	6,5	12,9	16,1	35,5		
4 Ha complet adequadament amb les seves tasques com a docent (pla docent, programa de l'assignatura, assistència, lliurament de qualificacions, etc).	n	0	0	0	1	1	2	1	2	3	5	1	15	8,06	2,37
	%	---	---	---	3,2	3,2	6,5	3,2	6,5	9,7	16,1	3,2	48,4		

Resum de les dades identificatives de l'alumnat participant
SEXE

EDAT

TREBALL


	Home	Dona	ns/nc
n	14	17	0
%	45,2%	54,8%	0,0%

	Fins a 24	Entre 25 i 30	Entre 31 i 35	Més de 35	ns/nc
n	3	22	6	0	0
%	9,7%	71,0%	19,4%	0,0%	0,0%

Edat mitjana:	27,0 anys
Edat mínima:	22 anys
Edat màxima:	33 anys

	No treballen	< 12 h	Entre 12 i 25 h	> 25 h	ns/nc
n	26	0	5	0	0
%	83,9%	0,0%	16,1%	0,0%	0,0%

No s'ha elaborat l'informe agregat perquè no es disposava dels 3 informes mínims requerits per mòdul i semestre.
