

INFORME AGREGAT

Recerca en Didàctica de la Llengua i la Literatura

2019
2020

MÒDUL ASSIGNATURA

1r Semestre
2n Semestre

MÒDUL PROFESSORAT

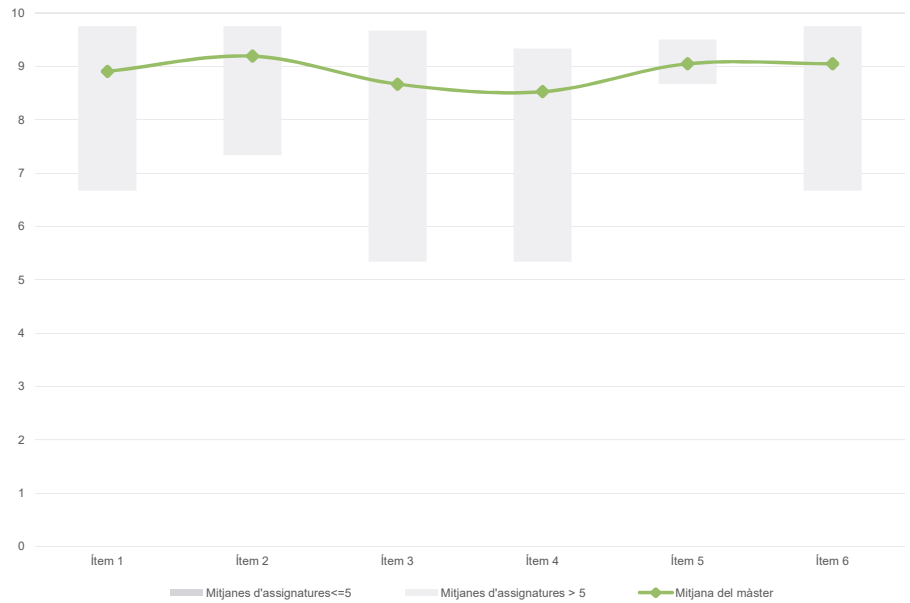
1r Semestre
2n Semestre

Màster
Recerca en Didàctica de la Llengua i la Literatura
Dades de participació

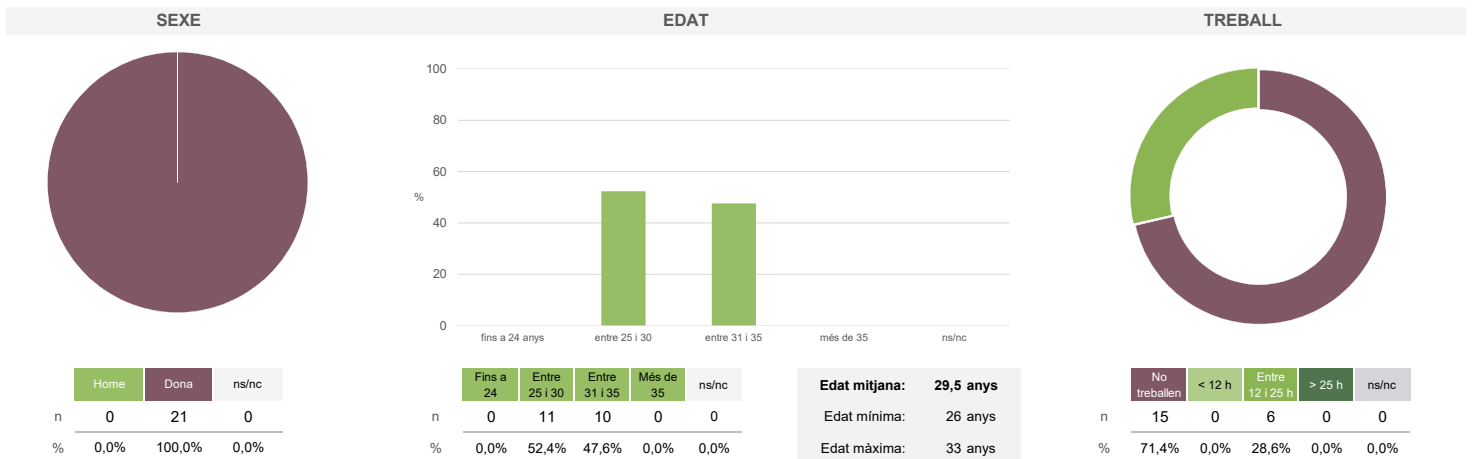
Estudiants matriculats en el màster:	18
Alumnat matriculat en els grups participants:	82
Nombre d'enquestes emplenades:	21
Percentatge de resposta:	25,61%

Gràfics de mitjanes

Mitjana del màster i mitjana mínima i màxima de les assignatures amb resposta en l'enquesta


Taula de freqüències de les respostes (%)

	Escala de valoració											Mitjana	Desviació	
	nc	0	1	2	3	4	5	6	7	8	9			10
1 En general, estic satisfet/a amb l'assignatura	0	0	0	0	0	0	0	1	4	1	5	10	8,90	1,31
2 Els continguts que s'hi han tractat estan actualitzats	0	0	0	0	0	0	0	1	0	3	7	10	9,19	1,01
3 Les activitats formatives (classes magistrals, exercicis, seminaris, etc.) m'han resultat adequades per aprofitar l'assignatura	0	0	1	0	0	0	0	1	4	0	4	11	8,67	1,98
4 Les activitats d'avaluació m'han semblat adequades per valorar el meu aprenentatge	0	0	1	0	0	0	0	1	3	3	4	9	8,52	1,92
5 Hi ha hagut correspondència entre la feina exigida i el nombre de crèdits de l'assignatura	0	0	0	0	0	0	0	1	1	5	3	11	9,05	1,17
6 El material d'estudi i de consulta proposat m'ha estat útil per a l'aprenentatge	0	0	0	0	0	0	1	0	1	3	6	10	9,05	1,25

Resum de les dades identificatives de l'alumnat participant


Màster
Recerca en Didàctica de la Llengua i la Literatura
Dades de participació

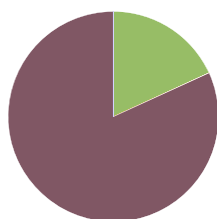
Estudiants matriculats en el màster:	18
Alumnat matriculat en els grups participants:	39
Nombre d'enquestes emplenades:	11
Percentatge de resposta:	28,21%

Gràfics de mitjanes

Mitjana del màster i mitjana mínima i màxima de les assignatures amb resposta en l'enquesta


Taula de freqüències de les respostes (%)

	Totalment en desacord		Escala de valoració										Totalment d'acord	Mitjana	Desviació
	nc	0	1	2	3	4	5	6	7	8	9	10			
1 En general, estic satisfet/satisfeta amb l'assignatura.	n 0	1	1	0	0	0	0	0	3	3	0	3	6,91	3,23	
%	---	9,1	9,1	---	---	---	---	---	27,3	27,3	---	27,3			
2 M'han proporcionat informació suficient sobre l'adaptació de l'assignatura a un entorn no presencial.	n 1	2	0	0	0	0	0	0	4	0	1	3	6,70	3,58	
%	9,1	18,2	---	---	---	---	---	---	36,4	---	9,1	27,3			
3 Les activitats formatives realitzades durant el període de docència no presencial m'han resultat adequades per assolir l'aprenentatge.	n 2	1	1	0	0	0	0	1	2	1	0	3	6,56	3,53	
%	18,2	9,1	9,1	---	---	---	---	9,1	18,2	9,1	---	27,3			
4 El sistema d'avaluació ha estat convenientment adaptat per poder dur-lo a terme en un entorn virtual.	n 1	1	1	0	0	0	0	2	3	0	1	2	6,30	3,23	
%	9,1	9,1	9,1	---	---	---	---	18,2	27,3	---	9,1	18,2			
5 Els criteris i procediments d'avaluació s'han ajustat als resultats d'aprenentatge esperats de l'assignatura.	n 0	1	1	0	0	0	0	0	4	1	1	3	6,91	3,26	
%	---	9,1	9,1	---	---	---	---	---	36,4	9,1	9,1	27,3			
6 Hi ha hagut correspondència entre la feina exigida i el nombre de crèdits de l'assignatura.	n 0	0	1	0	0	0	1	1	3	3	0	2	7,00	2,37	
%	---	---	9,1	---	---	---	9,1	9,1	27,3	27,3	---	18,2			
7 El material d'estudi i de consulta proposat m'ha estat útil per a l'aprenentatge.	n 0	2	0	0	0	0	1	0	2	1	1	4	6,91	3,60	
%	---	18,2	---	---	---	---	9,1	---	18,2	9,1	9,1	36,4			

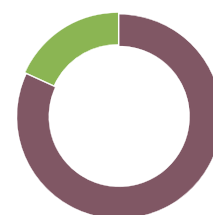
Resum de les dades identificatives de l'alumnat participant
SEXE


	Home	Dona	ns/nc
n	2	9	0
%	18,2%	81,8%	0,0%

EDAT


	Fins a 24	Entre 25 i 30	Entre 31 i 35	Més de 35	ns/nc
n	0	4	7	0	0
%	0,0%	36,4%	63,6%	0,0%	0,0%

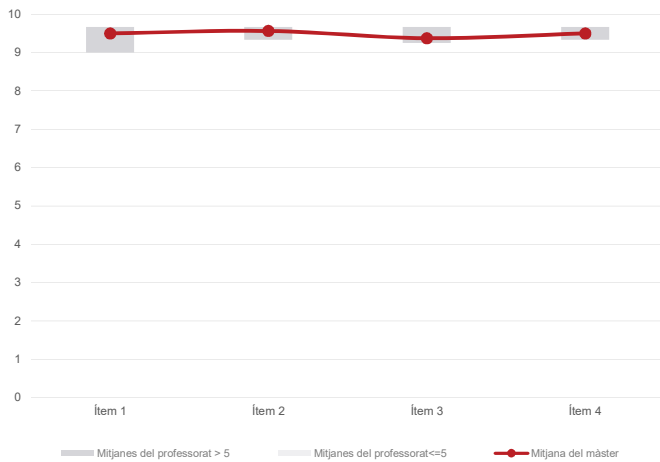
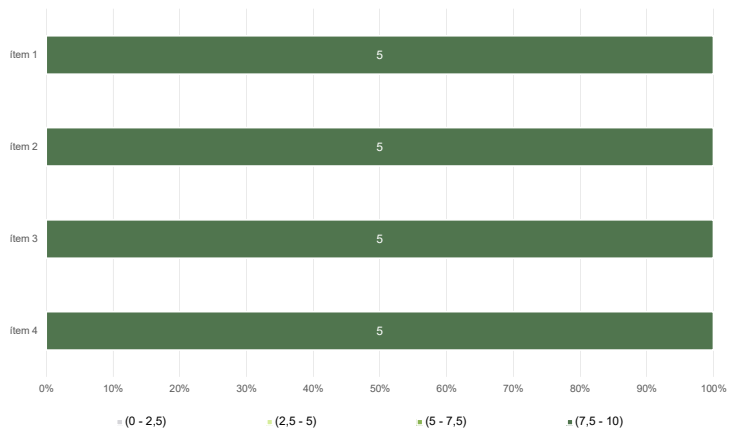
Edat mitjana: **30,1 anys**
 Edat mínima: 26 anys
 Edat màxima: 34 anys

TREBALL


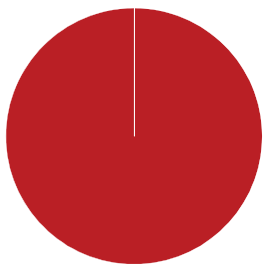
	No treballen	< 12 h	Entre 12 i 25 h	> 25 h	ns/nc
n	9	0	2	0	0
%	81,8%	0,0%	18,2%	0,0%	0,0%

Màster
Recerca en Didàctica de la Llengua i la Literatura
Dades de participació

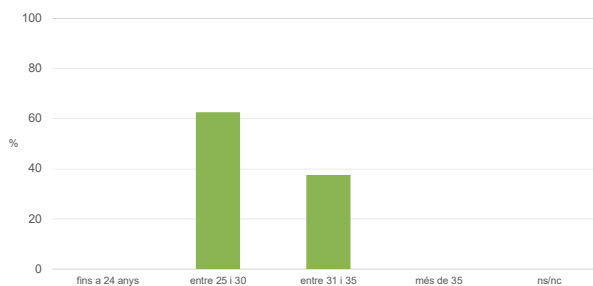
Estudiants matriculats en el màster:	18
Alumnat matriculat en els grups participants:	69
Nombre d'enquestes emplenades:	16
Percentatge de resposta:	23,19%

Gràfics de mitjanes
Mitjana del màster i mitjana mínima i màxima del professorat participant en l'enquesta

Distribució per intervals de les puntuacions mitjanes del professorat del màster que ha participat en l'enquesta

Taula de freqüències de les respostes (%)

		Totalment en desacord		Escala de valoració										Totalment d'acord	Mitjana	Desviació
		nc	0	1	2	3	4	5	6	7	8	9	10			
1 En general, estic satisfet/a amb l'activitat docent duta a terme pel professor/a de l'assignatura	n	0	0	0	0	0	0	0	0	0	1	0	5	10	9,50	0,79
	%	---	---	---	---	---	---	---	---	---	6,3	---	31,3	62,5		
2 Manté un bon clima de comunicació i relació amb els estudiants	n	0	0	0	0	0	0	0	0	0	1	5	10	9,56	0,61	
	%	---	---	---	---	---	---	---	---	---	6,3	31,3	62,5			
3 Transmet amb claredat els continguts de l'assignatura	n	0	0	0	0	0	0	0	0	0	4	2	10	9,38	0,86	
	%	---	---	---	---	---	---	---	---	---	25,0	12,5	62,5			
4 Ha complet adequadament amb les seves tasques com a docent (pla docent, programa de l'assignatura, assistència, lliurament de qualificacions, etc).	n	0	0	0	0	0	0	0	0	2	4	10	9,50	0,71		
	%	---	---	---	---	---	---	---	---	12,5	25,0	62,5				

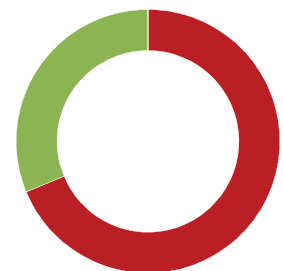
Resum de les dades identificatives de l'alumnat participant
SEXE


	Home	Dona	ns/nc
n	0	16	0
%	0,0%	100,0%	0,0%

EDAT


	Fins a 24	Entre 25 i 30	Entre 31 i 35	Més de 35	ns/nc
n	0	10	6	0	0
%	0,0%	62,5%	37,5%	0,0%	0,0%

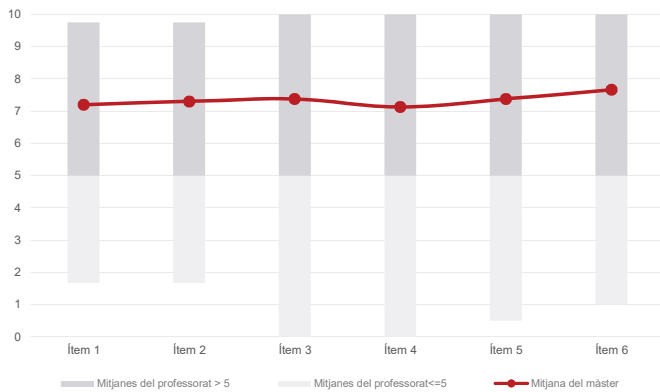
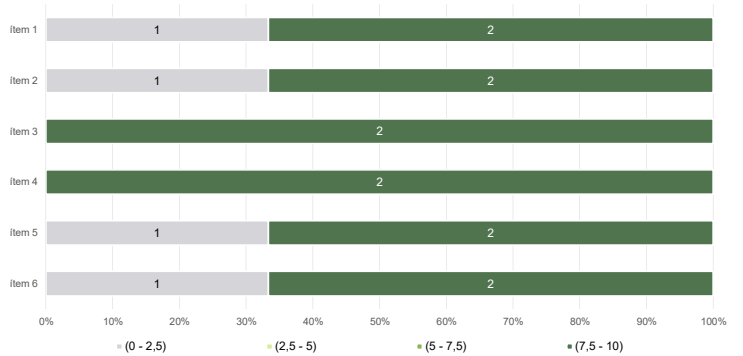
Edat mitjana:	29,1 anys
Edat mínima:	26 anys
Edat màxima:	33 anys

TREBALL


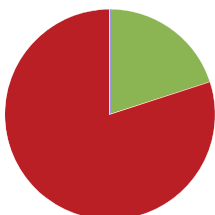
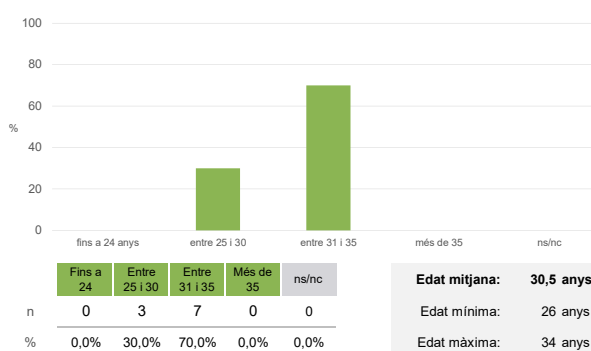
	No treballen	< 12 h	Entre 12 i 25 h	> 25 h	ns/nc
n	11	0	5	0	0
%	68,8%	0,0%	31,3%	0,0%	0,0%

Màster
Recerca en Didàctica de la Llengua i la Literatura
Dades de participació

Estudiants matriculats en el màster:	18
Alumnat matriculat en els grups participants:	39
Nombre d'enquestes emplenades:	10
Percentatge de resposta:	25,64%

Gràfics de mitjanes
Mitjana del màster i mitjana mínima i màxima del professorat participant en l'enquesta

Distribució per intervals de les puntuacions mitjanes del professorat del màster que ha participat en l'enquesta

Taula de freqüències de les respostes (%)

	Totalment en desacord	Escala de valoració										Totalment d'acord	Mitjana	Desviació
		nc	0	1	2	3	4	5	6	7	8			
1 En general, estic satisfet/satisfeta amb l'activitat docent duta a terme pel professor o professorat de l'assignatura.	n 0	2	0	0	0	0	1	0	0	1	1	5	7,20	3,89
%	---	20,0	---	---	---	---	10,0	---	---	10,0	10,0	50,0		
2 Ha complert adequadament amb les seves tasques com a docent (pla docent, programa de l'assignatura, seguiment de la docència, lliurament de qualificacions, etc.).	n 0	2	0	0	0	0	1	0	0	0	2	5	7,30	3,93
%	---	20,0	---	---	---	---	10,0	---	---	---	20,0	50,0		
3 Ha programat activitats i tasques adequades per treballar des del Campus Virtual o des d'un altre entorn virtual.	n 2	2	0	0	0	0	0	0	0	0	1	5	7,38	4,27
%	20,0	20,0	---	---	---	---	---	---	---	---	10,0	50,0		
4 Ha usat videoconferències per impartir les classes, ja sigui de forma síncrona o asíncrona (Blackboard Collaborate, Skype o similar).	n 2	2	0	0	0	0	0	0	1	0	0	5	7,13	4,23
%	20,0	20,0	---	---	---	---	---	---	10,0	---	---	50,0		
5 Ha fet ús d'altres recursos (materials, bibliografia, programari, vídeos, etc.) adequats per a l'aprenentatge a distància.	n 2	1	1	0	0	0	0	0	0	1	0	5	7,38	4,03
%	20,0	10,0	10,0	---	---	---	---	---	---	10,0	---	50,0		
6 Ha ofert possibilitats de fer tutories i donar resposta a incidències sorgides en el transcurs de l'assignatura.	n 1	1	0	1	0	0	0	0	1	0	0	6	7,67	3,71
%	10,0	10,0	---	10,0	---	---	---	---	10,0	---	---	60,0		

Resum de les dades identificatives de l'alumnat participant
SEXE

EDAT

TREBALL
