

INFORME AGREGAT

**Criminologia, Política Criminal i Sociologia
Juridicopenal**

**2018
2019**

MÒDUL ASSIGNATURA



MÒDUL PROFESSORAT

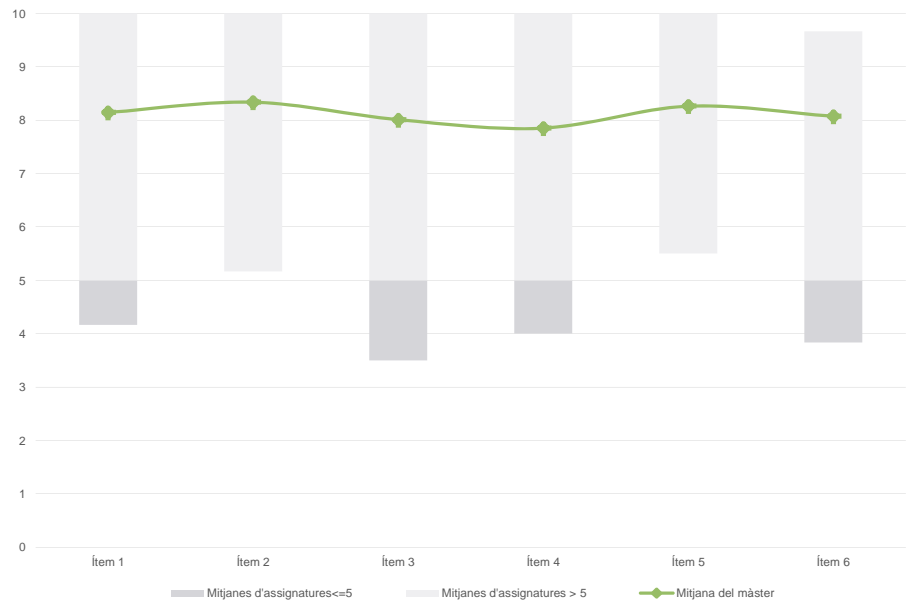


Màster
Criminologia, Política Criminal i Sociologia Juridicopenal
Dades de participació

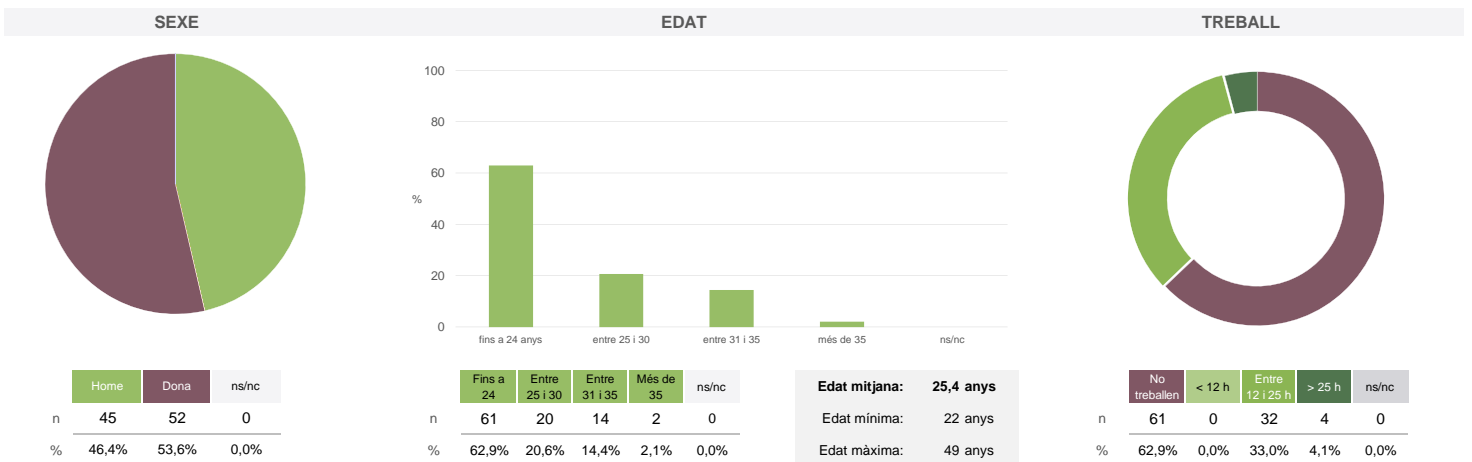
Estudiants matriculats en el màster:	83
Alumnat matriculat en els grups participants:	344
Nombre d'enquestes empenades:	97
Percentatge de resposta:	28,20%

Gràfics de mitjanes

Mitjana del màster i mitjana mínima i màxima de les assignatures amb resposta en l'enquesta

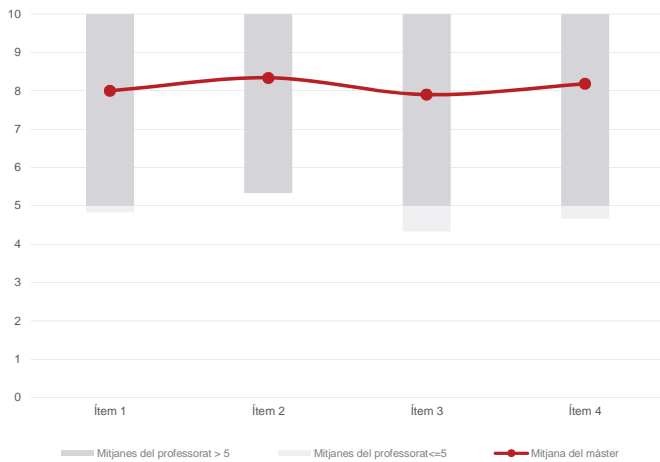
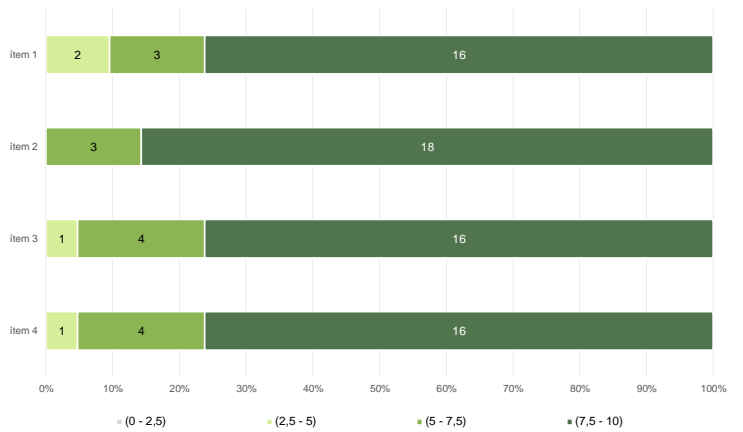

Taula de freqüències de les respostes (%)

	nc	Escala de valoració										Mitjana	Desviació	
		0	1	2	3	4	5	6	7	8	9			10
1 En general, estic satisfet/a amb l'assignatura	n 2	1	2	1	1	1	3	2	13	20	25	26	8,15	2,09
%	2,1	1,0	2,1	1,0	1,0	1,0	3,1	2,1	13,4	20,6	25,8	26,8		
2 Els continguts que s'hi han tractat estan actualitzats	n 2	1	1	0	2	1	2	3	11	20	24	30	8,34	1,93
%	2,1	1,0	1,0	---	2,1	1,0	2,1	3,1	11,3	20,6	24,7	30,9		
3 Les activitats formatives (classes magistrals, exercicis, seminaris, etc.) m'han resultat adequades per aprofitar l'assignatura	n 2	2	3	0	0	2	3	6	12	16	23	28	8,01	2,31
%	2,1	2,1	3,1	---	---	2,1	3,1	6,2	12,4	16,5	23,7	28,9		
4 Les activitats d'avaluació m'han semblat adequades per valorar el meu aprenentatge	n 2	1	3	1	0	3	2	8	13	19	22	23	7,85	2,22
%	2,1	1,0	3,1	1,0	---	3,1	2,1	8,2	13,4	19,6	22,7	23,7		
5 Hi ha hagut correspondència entre la feina exigida i el nombre de crèdits de l'assignatura	n 2	2	0	0	0	3	5	4	14	12	20	35	8,26	2,06
%	2,1	2,1	---	---	---	3,1	5,2	4,1	14,4	12,4	20,6	36,1		
6 El material d'estudi i de consulta proposat m'ha estat útil per a l'aprenentatge	n 2	2	2	0	0	2	4	6	13	14	22	30	8,07	2,23
%	2,1	2,1	2,1	---	---	2,1	4,1	6,2	13,4	14,4	22,7	30,9		

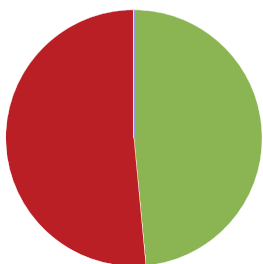
Resum de les dades identificatives de l'alumnat participant


Màster
Criminologia, Política Criminal i Sociologia Juridicopenal
Dades de participació

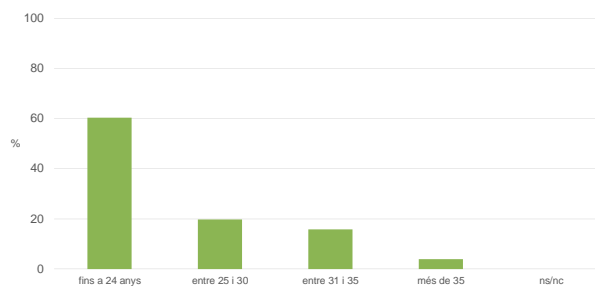
Estudiants matriculats en el màster:	83
Alumnat matriculat en els grups participants:	356
Nombre d'enquestes emplenades:	101
Percentatge de resposta:	28,37%

Gràfics de mitjanes
Mitjana del màster i mitjana mínima i màxima del professorat participant en l'enquesta

Distribució per intervals de les puntuacions mitjanes del professorat del màster que ha participat en l'enquesta

Taula de freqüències de les respostes (%)

		Escala de valoració											Mitjana	Desviació	
		nc	0	1	2	3	4	5	6	7	8	9			10
1 En general, estic satisfet/a amb l'activitat docent duta a terme pel professor/a de l'assignatura	n	0	4	1	2	2	2	2	4	12	10	29	33	8,00	2,57
	%	---	4,0	1,0	2,0	2,0	2,0	2,0	4,0	11,9	9,9	28,7	32,7		
2 Manté un bon clima de comunicació i relació amb els estudiants	n	0	2	1	2	1	0	3	4	10	18	19	41	8,34	2,22
	%	---	2,0	1,0	2,0	1,0	---	3,0	4,0	9,9	17,8	18,8	40,6		
3 Transmet amb claredat els continguts de l'assignatura	n	0	2	3	3	2	2	2	3	9	21	24	30	7,90	2,53
	%	---	2,0	3,0	3,0	2,0	2,0	2,0	3,0	8,9	20,8	23,8	29,7		
4 Ha complet adequadament amb les seves tasques com a docent (pla docent, programa de l'assignatura, assistència, lliurament de qualificacions, etc).	n	0	2	3	1	4	0	1	1	11	16	27	35	8,18	2,43
	%	---	2,0	3,0	1,0	4,0	---	1,0	1,0	10,9	15,8	26,7	34,7		

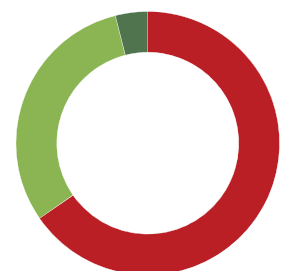
Resum de les dades identificatives de l'alumnat participant
SEXE


	Home	Dona	ns/nc
n	49	52	0
%	48,5%	51,5%	0,0%

EDAT


	Fins a 24	Entre 25 i 30	Entre 31 i 35	Més de 35	ns/nc
n	61	20	16	4	0
%	60,4%	19,8%	15,8%	4,0%	0,0%

Edat mitjana: **26,0 anys**
 Edat mínima: 22 anys
 Edat màxima: 49 anys

TREBALL


	No treballen	< 12 h	Entre 12 i 25 h	> 25 h	ns/nc
n	66	0	31	4	0
%	65,3%	0,0%	30,7%	4,0%	0,0%