

INFORME AGREGAT

Comptabilitat i Fiscalitat

2018

2019

MÒDUL ASSIGNATURA



MÒDUL PROFESSORAT

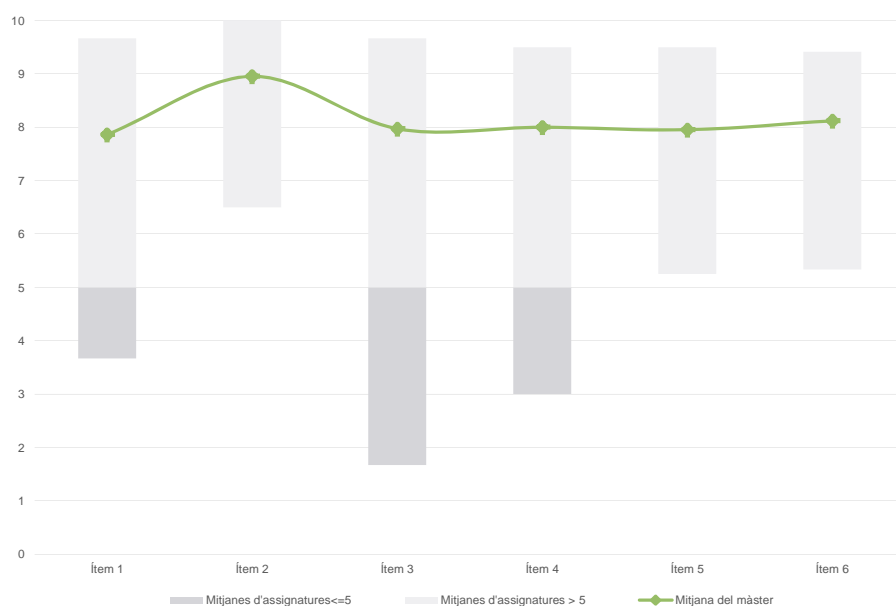


Màster
Comptabilitat i Fiscalitat
Dades de participació

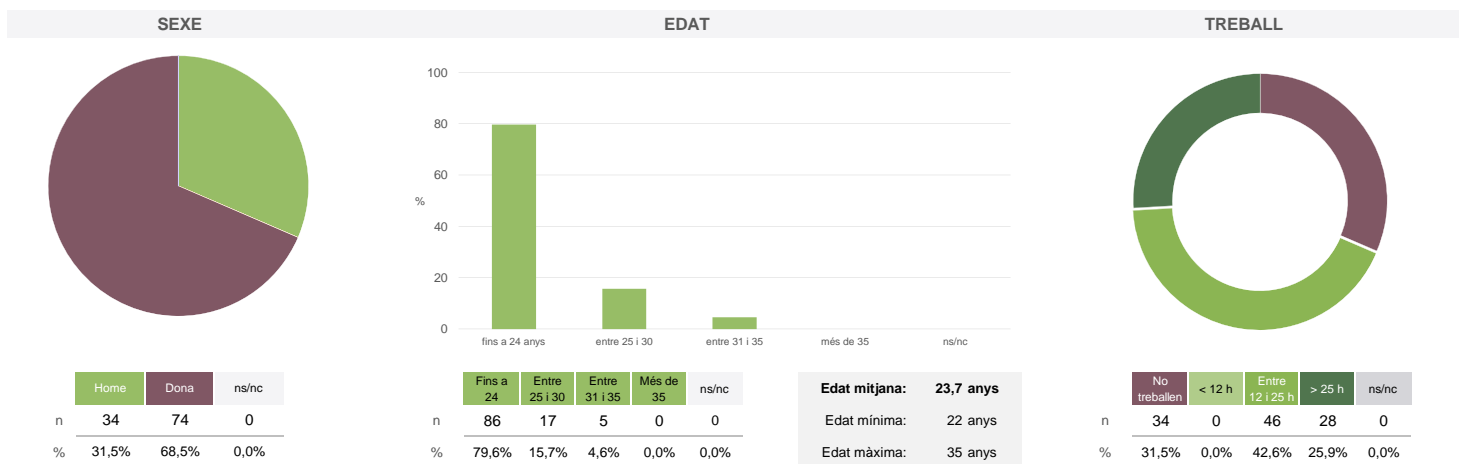
Estudiants matriculats en el màster:	13
Alumnat matriculat en els grups participants:	193
Nombre d'enquestes empenades:	108
Percentatge de resposta:	55,96%

Gràfics de mitjanes

Mitjana del màster i mitjana mínima i màxima de les assignatures amb resposta en l'enquesta


Taula de freqüències de les respostes (%)

	Escala de valoració												Mitjana	Desviació
	nc	0	1	2	3	4	5	6	7	8	9	10		
1 En general, estic satisfet/a amb l'assignatura	n 0	0	2	1	2	1	7	12	16	16	22	29	7,86	2,07
2 Els continguts que s'hi han tractat estan actualitzats	n 0	0	0	0	1	1	2	6	9	9	21	59	8,95	1,52
3 Les activitats formatives (classes magistrals, exercicis, seminaris, etc.) m'han resultat adequades per aprofitar l'assignatura	n 0	2	0	2	3	2	3	6	13	26	20	31	7,97	2,18
4 Les activitats d'avaluació m'han semblat adequades per valorar el meu aprenentatge	n 3	1	1	1	3	1	3	8	13	22	26	26	8,00	2,05
5 Hi ha hagut correspondència entre la feina exigida i el nombre de crèdits de l'assignatura	n 0	1	1	3	1	3	3	9	14	19	22	32	7,95	2,20
6 El material d'estudi i de consulta proposat m'ha estat útil per a l'aprenentatge	n 0	1	2	0	1	1	4	7	19	16	25	32	8,12	2,01

Resum de les dades identificatives de l'alumnat participant


Màster

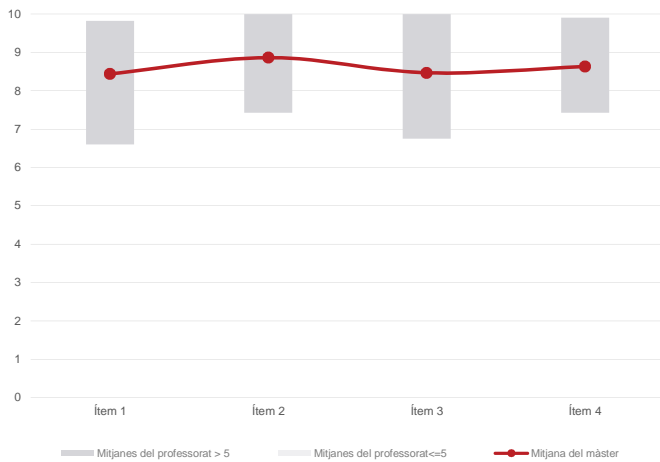
Comptabilitat i Fiscalitat

Dades de participació

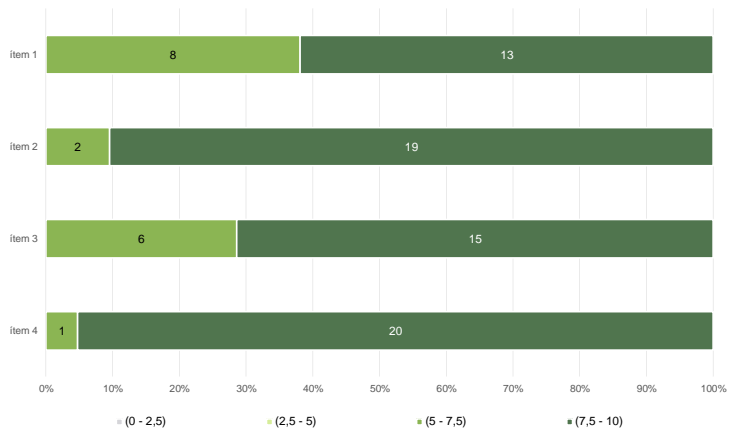
Estudiants matriculats en el màster:	13
Alumnat matriculat en els grups participants:	247
Nombre d'enquestes emplenades:	139
Percentatge de resposta:	56,28%

Gràfics de mitjanes

Mitjana del màster i mitjana mínima i màxima del professorat participant en l'enquesta



Distribució per intervals de les puntuacions mitjanes del professorat del màster que ha participat en l'enquesta

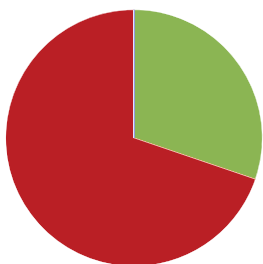


Taula de freqüències de les respostes (%)

		Totalment en desacord		Escala de valoració										Totalment d'acord	Mitjana	Desviació
		nc	0	1	2	3	4	5	6	7	8	9	10			
1	En general, estic satisfet/a amb l'activitat docent duta a terme pel professor/a de l'assignatura	n	0	0	1	2	2	0	4	10	13	26	27	54	8,44	1,85
		%	---	---	0,7	1,4	1,4	---	2,9	7,2	9,4	18,7	19,4	38,8		
2	Manté un bon clima de comunicació i relació amb els estudiants	n	0	0	1	1	2	0	2	5	11	20	24	73	8,86	1,69
		%	---	---	0,7	0,7	1,4	---	1,4	3,6	7,9	14,4	17,3	52,5		
3	Transmet amb claredat els continguts de l'assignatura	n	0	0	1	1	1	1	5	8	19	21	27	55	8,47	1,78
		%	---	---	0,7	0,7	0,7	0,7	3,6	5,8	13,7	15,1	19,4	39,6		
4	Ha complet adequadament amb les seves tasques com a docent (pla docent, programa de l'assignatura, assistència, lliurament de qualificacions, etc).	n	1	2	0	0	0	0	4	4	14	34	23	57	8,63	1,68
		%	0,7	1,4	---	---	---	---	2,9	2,9	10,1	24,5	16,5	41,0		

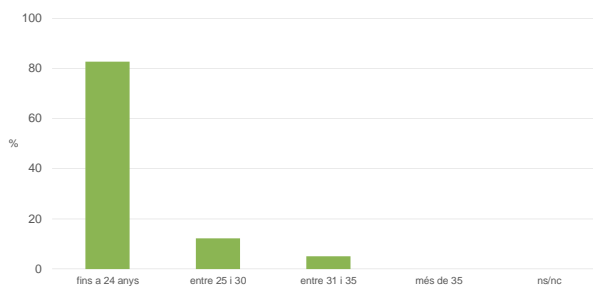
Resum de les dades identificatives de l'alumnat participant

SEXE



	Home	Dona	ns/nc
n	42	97	0
%	30,2%	69,8%	0,0%

EDAT



	Fins a 24	Entre 25 i 30	Entre 31 i 35	Més de 35	ns/nc
n	115	17	7	0	0
%	82,7%	12,2%	5,0%	0,0%	0,0%

Edat mitjana:	23,5 anys
Edat mínima:	22 anys
Edat màxima:	35 anys

TREBALL



	No treballen	< 12 h	Entre 12 i 25 h	> 25 h	ns/nc
n	45	0	57	37	0
%	32,4%	0,0%	41,0%	26,6%	0,0%