

INFORME AGREGAT
Psicopedagogia

2018
2019

MÒDUL ASSIGNATURA ■

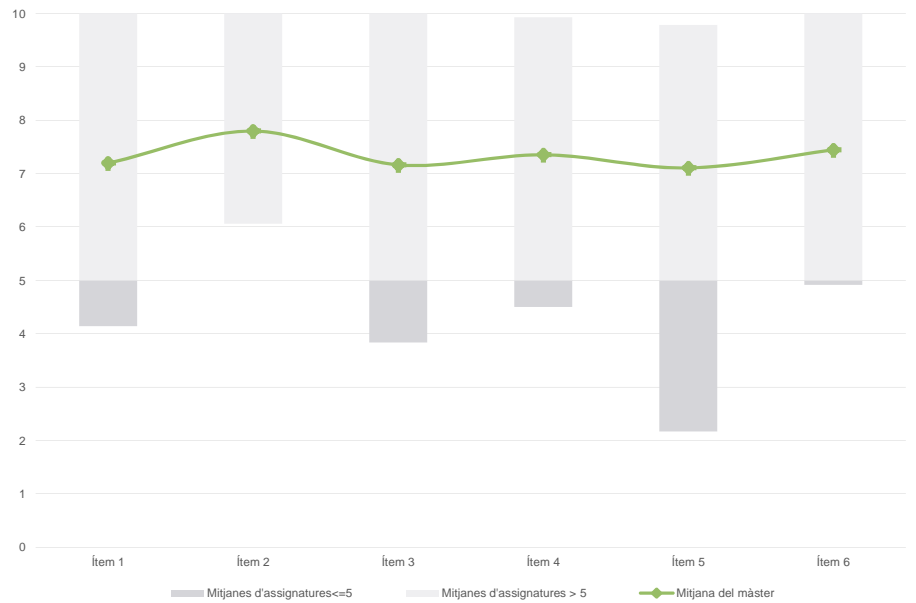
MÒDUL PROFESSORAT ■

Màster
Psicopedagogia
Dades de participació

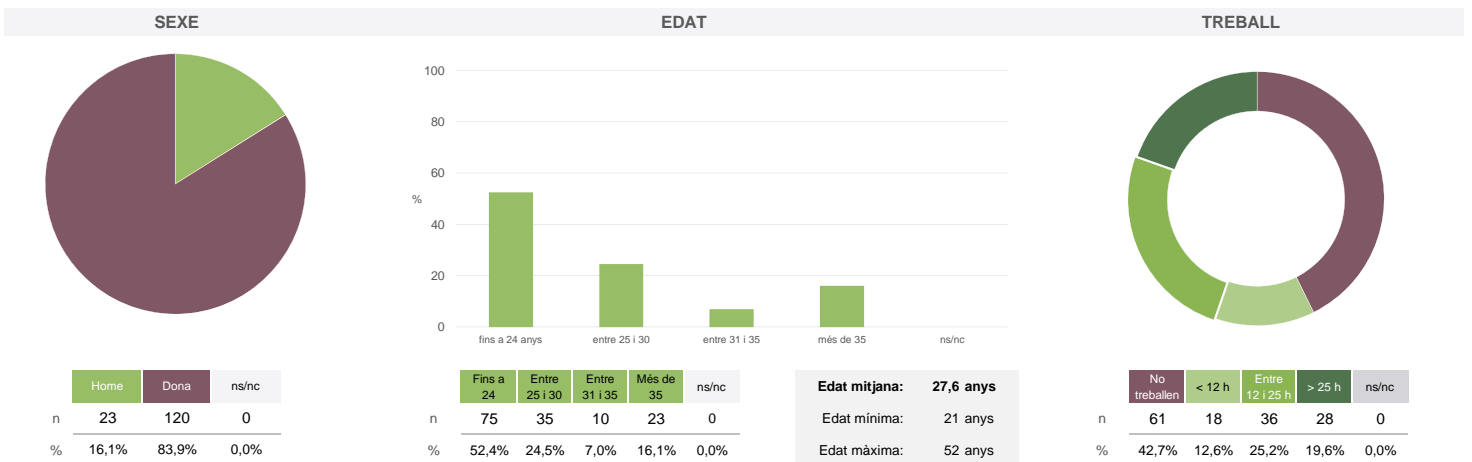
Estudiants matriculats en el màster:	78
Alumnat matriculat en els grups participants:	350
Nombre d'enquestes empenades:	143
Percentatge de resposta:	40,86%

Gràfics de mitjanes

Mitjana del màster i mitjana mínima i màxima de les assignatures amb resposta en l'enquesta


Taula de freqüències de les respostes (%)

		Escala de valoració											Mitjana	Desviació	
		nc	0	1	2	3	4	5	6	7	8	9			10
1	En general, estic satisfet/a amb l'assignatura	n 0	2	2	5	6	7	12	12	21	24	20	32	7,20	2,51
	%	---	1,4	1,4	3,5	4,2	4,9	8,4	8,4	14,7	16,8	14,0	22,4		
2	Els continguts que s'hi han tractat estan actualitzats	n 0	1	2	3	2	2	8	16	22	21	25	41	7,80	2,20
	%	---	0,7	1,4	2,1	1,4	1,4	5,6	11,2	15,4	14,7	17,5	28,7		
3	Les activitats formatives (classes magistrals, exercicis, seminaris, etc.) m'han resultat adequades per aprofitar l'assignatura	n 1	2	4	7	2	7	8	18	23	17	20	34	7,16	2,60
	%	0,7	1,4	2,8	4,9	1,4	4,9	5,6	12,6	16,1	11,9	14,0	23,8		
4	Les activitats d'avaluació m'han semblat adequades per valorar el meu aprenentatge	n 1	2	3	5	4	5	9	14	25	18	19	38	7,35	2,53
	%	0,7	1,4	2,1	3,5	2,8	3,5	6,3	9,8	17,5	12,6	13,3	26,6		
5	Hi ha hagut correspondència entre la feina exigida i el nombre de crèdits de l'assignatura	n 1	4	5	5	6	7	8	19	14	10	24	40	7,11	2,88
	%	0,7	2,8	3,5	3,5	4,2	4,9	5,6	13,3	9,8	7,0	16,8	28,0		
6	El material d'estudi i de consulta proposat m'ha estat útil per a l'aprenentatge	n 1	3	1	7	2	2	12	17	20	16	22	40	7,44	2,53
	%	0,7	2,1	0,7	4,9	1,4	1,4	8,4	11,9	14,0	11,2	15,4	28,0		

Resum de les dades identificatives de l'alumnat participant


Màster

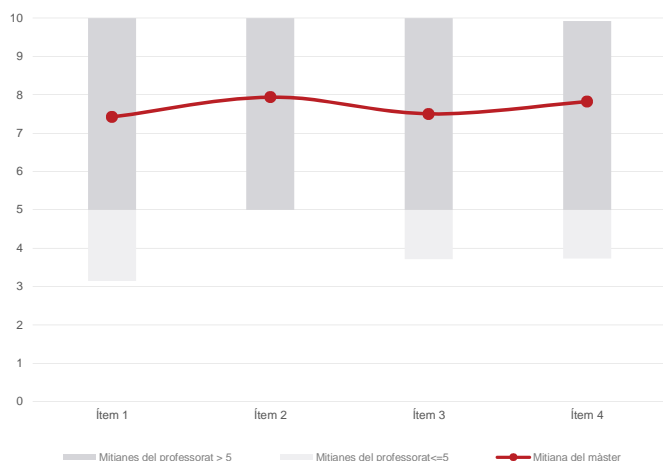
Psicopedagogia

Dades de participació

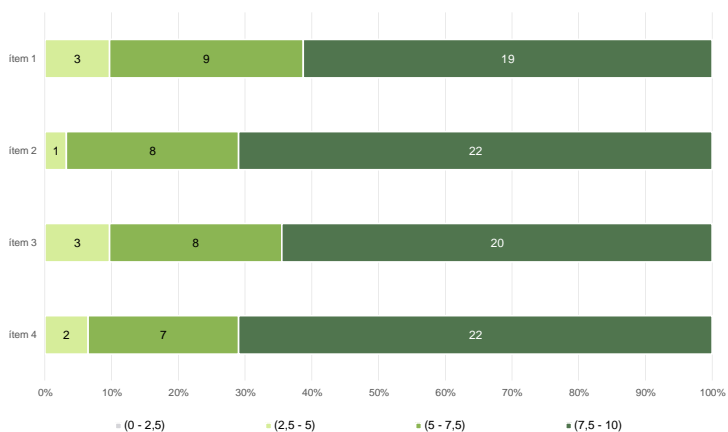
Estudiants matriculats en el màster:	78
Alumnat matriculat en els grups participants:	625
Nombre d'enquestes emplenades:	273
Percentatge de resposta:	43,68%

Gràfics de mitjanes

Mitjana del màster i mitjana mínima i màxima del professorat participant en l'enquesta



Distribució per intervals de les puntuacions mitjanes del professorat del màster que ha participat en l'enquesta

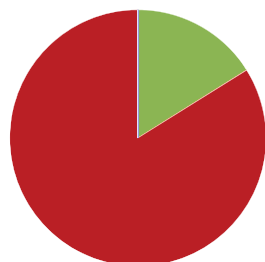


Taula de freqüències de les respostes (%)

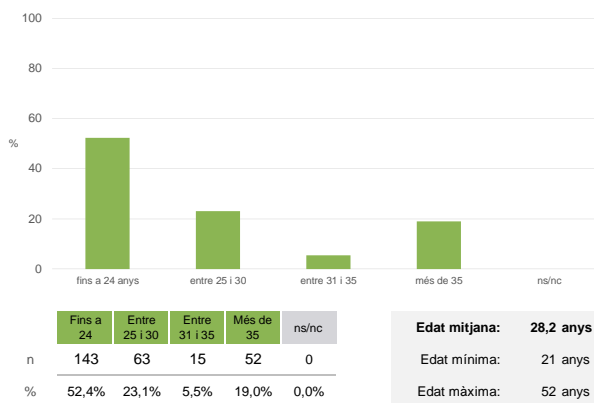
		Escala de valoració											Mitjana	Desviació	
		nc	0	1	2	3	4	5	6	7	8	9			10
1 En general, estic satisfet/a amb l'activitat docent duta a terme pel professor/a de l'assignatura	n	0	7	3	3	4	14	19	35	31	47	49	61	7,42	2,40
	%	---	2,6	1,1	1,1	1,5	5,1	7,0	12,8	11,4	17,2	17,9	22,3		
2 Manté un bon clima de comunicació i relació amb els estudiants	n	0	2	2	1	2	10	12	38	39	31	52	84	7,94	2,06
	%	---	0,7	0,7	0,4	0,7	3,7	4,4	13,9	14,3	11,4	19,0	30,8		
3 Transmet amb claredat els continguts de l'assignatura	n	0	4	3	5	9	12	21	28	35	34	50	72	7,50	2,43
	%	---	1,5	1,1	1,8	3,3	4,4	7,7	10,3	12,8	12,5	18,3	26,4		
4 Ha complet adequadament amb les seves tasques com a docent (pla docent, programa de l'assignatura, assistència, lliurament de qualificacions, etc).	n	0	5	0	1	9	9	19	19	43	39	42	87	7,82	2,26
	%	---	1,8	---	0,4	3,3	3,3	7,0	7,0	15,8	14,3	15,4	31,9		

Resum de les dades identificatives de l'alumnat participant

SEXE



EDAT



TREBALL

