

Teoria de la Literatura i Literatura Comparada

INFORME AGREGAT

2018

2019

MÒDUL ASSIGNATURA



MÒDUL PROFESSORAT

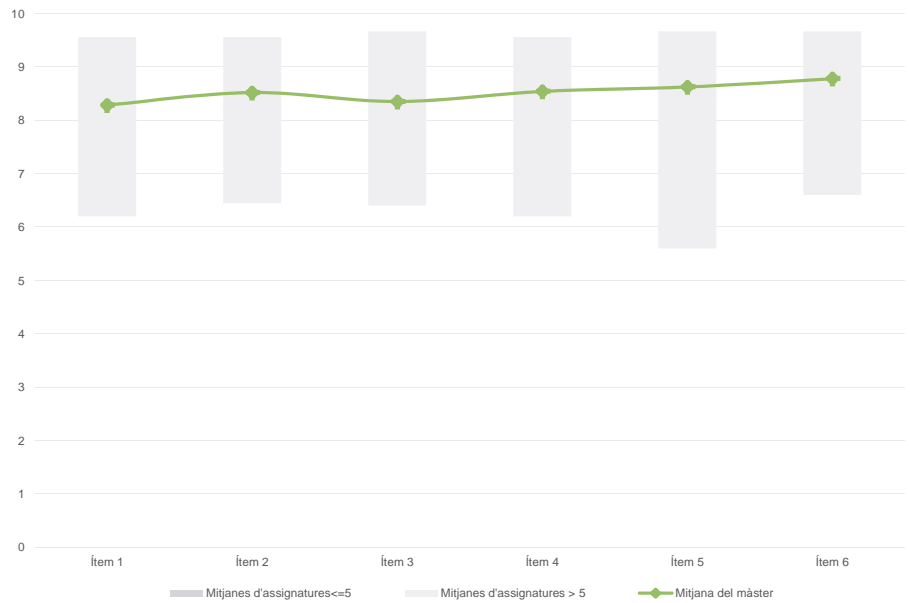


Màster
Teoria de la Literatura i Literatura Comparada
Dades de participació

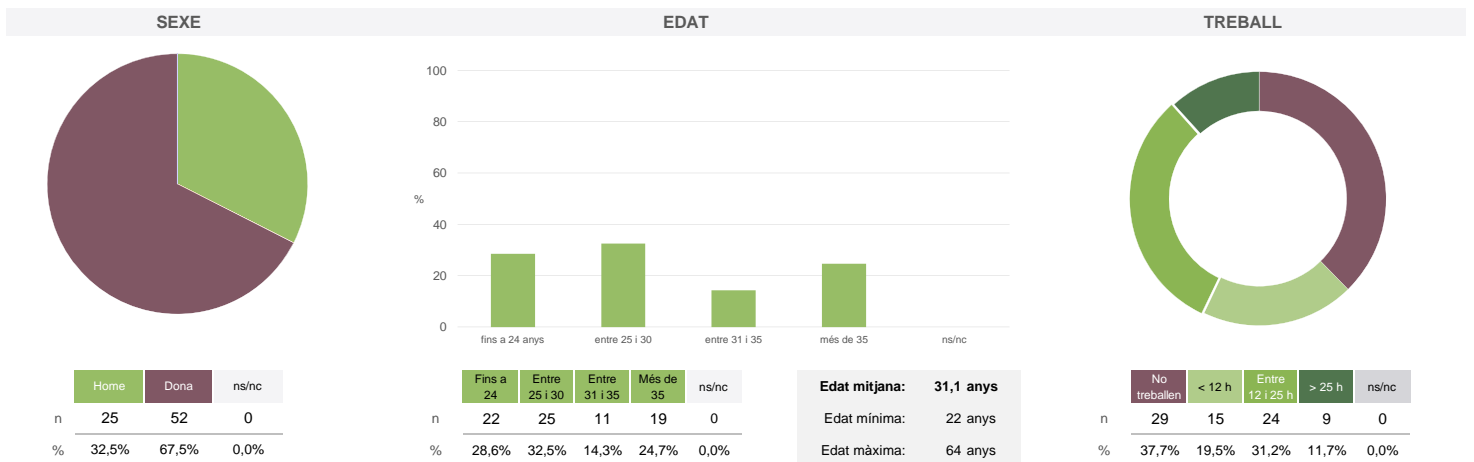
Estudiants matriculats en el màster:	49
Alumnat matriculat en els grups participants:	191
Nombre d'enquestes empenades:	77
Percentatge de resposta:	40,31%

Gràfics de mitjanes

Mitjana del màster i mitjana mínima i màxima de les assignatures amb resposta en l'enquesta


Taula de freqüències de les respostes (%)

	Escala de valoració											Totalment d'acord	Mitjana	Desviació
	nc	0	1	2	3	4	5	6	7	8	9			
1 En general, estic satisfet/a amb l'assignatura	n 0	1	1	0	1	1	2	11	6	5	18	31	8,29	2,16
2 Els continguts que s'hi han tractat estan actualitzats	n 0	0	2	0	0	1	3	7	3	4	30	27	8,52	1,94
3 Les activitats formatives (classes magistrals, exercicis, seminaris, etc.) m'han resultat adequades per aprofitar l'assignatura	n 0	1	1	0	0	0	2	7	9	12	19	26	8,35	1,91
4 Les activitats d'avaluació m'han semblat adequades per valorar el meu aprenentatge	n 1	2	0	0	0	0	4	3	7	7	24	29	8,54	1,99
5 Hi ha hagut correspondència entre la feina exigida i el nombre de crèdits de l'assignatura	n 0	1	0	2	0	0	4	3	3	7	25	32	8,62	2,01
6 El material d'estudi i de consulta proposat m'ha estat útil per a l'aprenentatge	n 0	0	0	1	0	1	2	4	4	9	24	32	8,78	1,59

Resum de les dades identificatives de l'alumnat participant


Màster

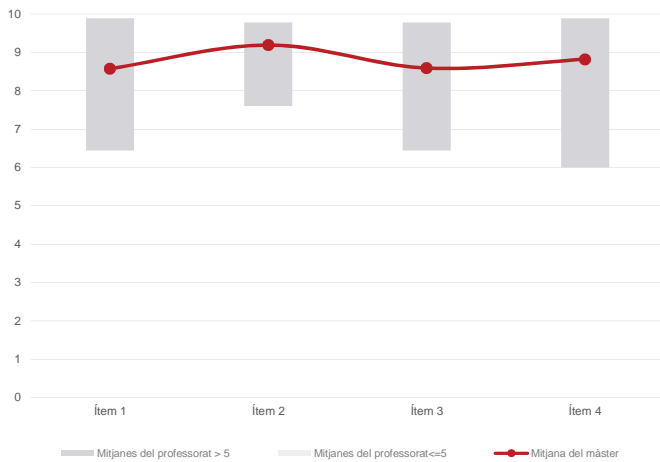
Teoria de la Literatura i Literatura Comparada

Dades de participació

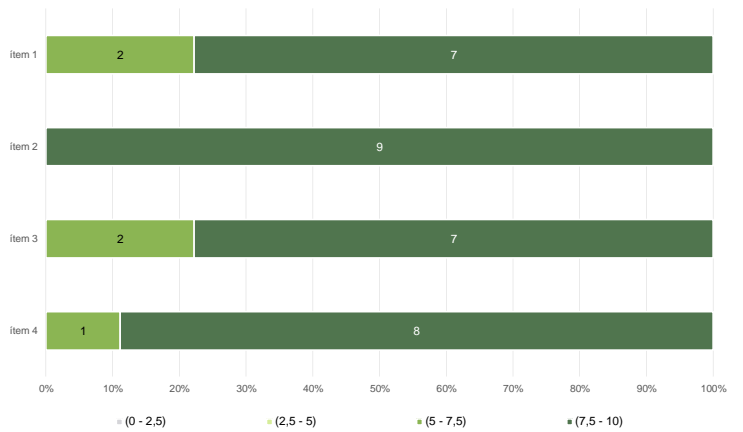
Estudiants matriculats en el màster:	49
Alumnat matriculat en els grups participants:	191
Nombre d'enquestes emplenades:	78
Percentatge de resposta:	40,84%

Gràfics de mitjanes

Mitjana del màster i mitjana mínima i màxima del professorat participant en l'enquesta



Distribució per intervals de les puntuacions mitjanes del professorat del màster que ha participat en l'enquesta

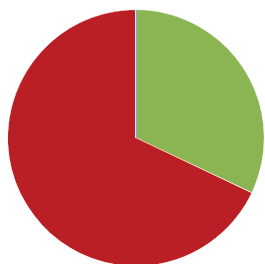


Taula de freqüències de les respostes (%)

	Totalment en desacord	Escala de valoració										Totalment d'acord	Mitjana	Desviació
		nc	0	1	2	3	4	5	6	7	8			
1 En general, estic satisfet/a amb l'activitat docent duta a terme pel professor/a de l'assignatura	n 0	1	1	0	0	1	2	8	4	8	16	37	8,58	2,03
%	---	1,3	1,3	---	---	1,3	2,6	10,3	5,1	10,3	20,5	47,4		
2 Manté un bon clima de comunicació i relació amb els estudiants	n 0	0	0	0	1	0	2	2	3	7	15	48	9,19	1,39
%	---	---	---	---	1,3	---	2,6	2,6	3,8	9,0	19,2	61,5		
3 Transmet amb claredat els continguts de l'assignatura	n 0	1	0	1	0	0	3	2	11	7	22	31	8,59	1,84
%	---	1,3	---	1,3	---	---	3,8	2,6	14,1	9,0	28,2	39,7		
4 Ha complet adequadament amb les seves tasques com a docent (pla docent, programa de l'assignatura, assistència, lliurament de qualificacions, etc).	n 0	1	0	0	0	2	2	3	7	4	19	40	8,82	1,82
%	---	1,3	---	---	---	2,6	2,6	3,8	9,0	5,1	24,4	51,3		

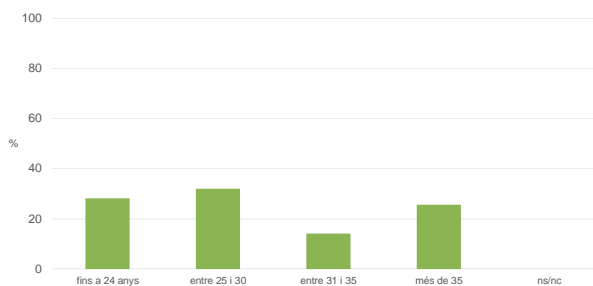
Resum de les dades identificatives de l'alumnat participant

SEXE



	Home	Dona	ns/nc
n	25	53	0
%	32,1%	67,9%	0,0%

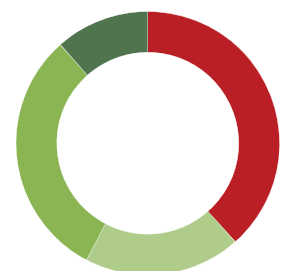
EDAT



	Fins a 24	Entre 25 i 30	Entre 31 i 35	Més de 35	ns/nc
n	22	25	11	20	0
%	28,2%	32,1%	14,1%	25,6%	0,0%

Edat mitjana: 31,3 anys
Edat mínima: 22 anys
Edat màxima: 64 anys

TREBALL



	No treballen	< 12 h	Entre 12 i 25 h	> 25 h	ns/nc
n	30	15	24	9	0
%	38,5%	19,2%	30,8%	11,5%	0,0%