

INFORME AGREGAT

# Química de Materials Aplicada

2018  
2019

MÒDUL ASSIGNATURA



MÒDUL PROFESSORAT

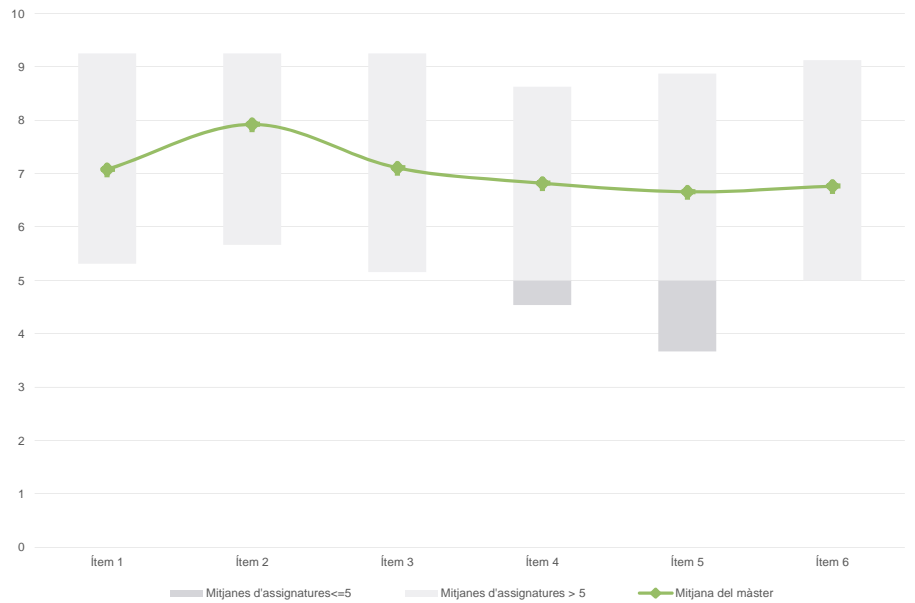


**Màster**
**Química de Materials Aplicada**
**Dades de participació**

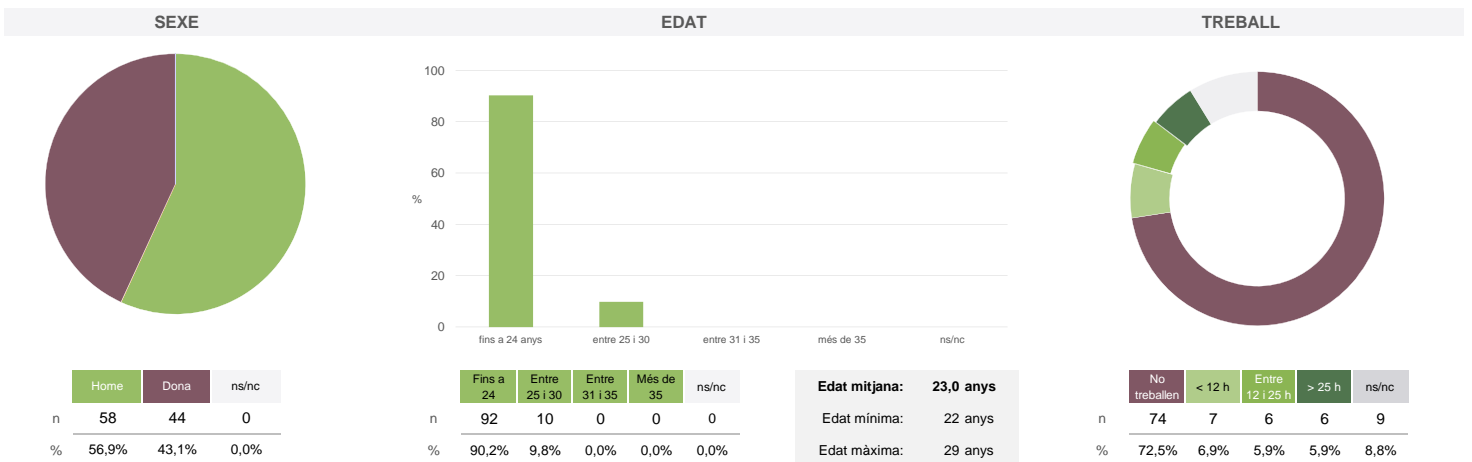
Estudiants matriculats en el màster:	25
Alumnat matriculat en els grups participants:	206
Nombre d'enquestes empenades:	102
Percentatge de resposta:	49,51%

**Gràfics de mitjanes**

Mitjana del màster i mitjana mínima i màxima de les assignatures amb resposta en l'enquesta

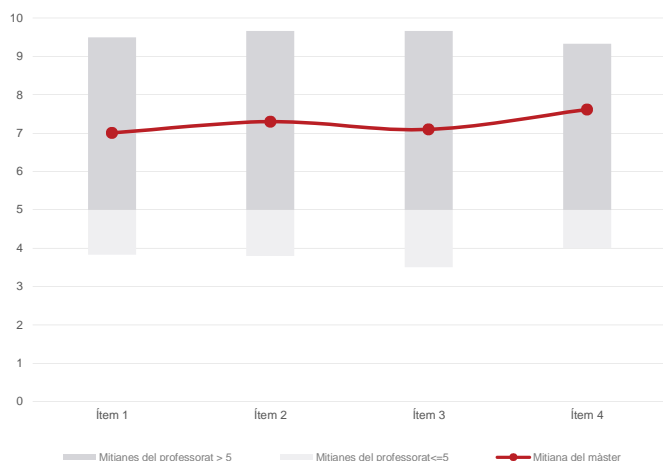
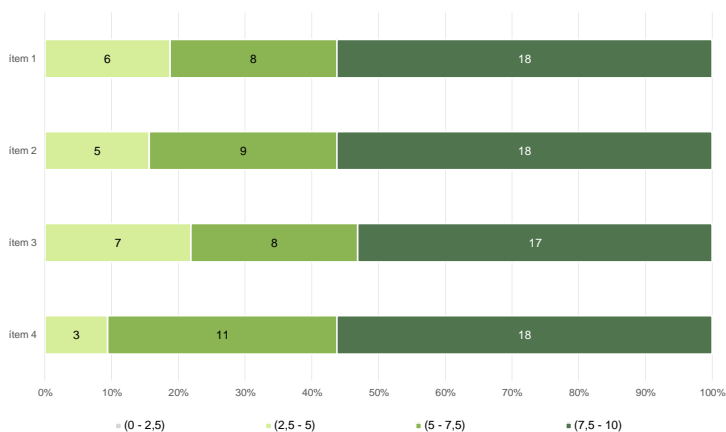

**Taula de freqüències de les respostes (%)**

	Escala de valoració												Mitjana	Desviació
	nc	0	1	2	3	4	5	6	7	8	9	10		
1 En general, estic satisfet/a amb l'assignatura	n 0	0	3	1	2	2	12	17	13	26	18	8	7,08	2,02
2 Els continguts que s'hi han tractat estan actualitzats	n 0	1	1	0	1	3	5	5	14	30	21	21	7,92	1,90
3 Les activitats formatives (classes magistrals, exercicis, seminaris, etc.) m'han resultat adequades per aprofitar l'assignatura	n 0	1	1	3	1	4	9	16	20	21	10	16	7,11	2,14
4 Les activitats d'avaluació m'han semblat adequades per valorar el meu aprenentatge	n 1	1	1	4	5	1	11	13	19	28	9	9	6,82	2,16
5 Hi ha hagut correspondència entre la feina exigida i el nombre de crèdits de l'assignatura	n 0	2	4	4	5	3	7	13	17	24	14	9	6,66	2,50
6 El material d'estudi i de consulta proposat m'ha estat útil per a l'aprenentatge	n 0	2	4	1	3	8	12	9	19	14	16	14	6,76	2,51

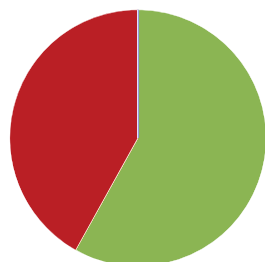
**Resum de les dades identificatives de l'alumnat participant**


**Màster**
**Química de Materials Aplicada**
**Dades de participació**

Estudiants matriculats en el màster:	25
Alumnat matriculat en els grups participants:	499
Nombre d'enquestes emplenades:	198
<b>Percentatge de resposta:</b>	<b>39,68%</b>

**Gràfics de mitjanes**
**Mitjana del màster i mitjana mínima i màxima del professorat participant en l'enquesta**

**Distribució per intervals de les puntuacions mitjanes del professorat del màster que ha participat en l'enquesta**

**Taula de freqüències de les respostes (%)**

		Totalment en desacord		Escala de valoració										Totalment d'acord	Mitjana	Desviació
		nc	0	1	2	3	4	5	6	7	8	9	10			
1 En general, estic satisfet/a amb l'activitat docent duta a terme pel professor/a de l'assignatura	n	0	4	5	4	11	3	18	17	38	39	31	28			
	%	---	2,0	2,5	2,0	5,6	1,5	9,1	8,6	19,2	19,7	15,7	14,1	7,01	2,44	
2 Manté un bon clima de comunicació i relació amb els estudiants	n	0	2	3	6	5	11	12	20	32	34	35	38			
	%	---	1,0	1,5	3,0	2,5	5,6	6,1	10,1	16,2	17,2	17,7	19,2	7,30	2,36	
3 Transmet amb claredat els continguts de l'assignatura	n	1	5	3	8	9	6	10	26	27	33	31	39			
	%	0,5	2,5	1,5	4,0	4,5	3,0	5,1	13,1	13,6	16,7	15,7	19,7	7,10	2,59	
4 Ha complet adequadament amb les seves tasques com a docent (pla docent, programa de l'assignatura, assistència, lliurament de qualificacions, etc).	n	1	2	3	3	5	3	14	17	32	40	32	46			
	%	0,5	1,0	1,5	1,5	2,5	1,5	7,1	8,6	16,2	20,2	16,2	23,2	7,61	2,22	

**Resum de les dades identificatives de l'alumnat participant**
**SEXE**

**EDAT**

**TREBALL**


	Home	Dona	ns/nc
n	115	83	0
%	58,1%	41,9%	0,0%

	Fins a 24	Entre 25 i 30	Entre 31 i 35	Més de 35	ns/nc
n	177	21	0	0	0
%	89,4%	10,6%	0,0%	0,0%	0,0%

<b>Edat mitjana:</b>	<b>23,0 anys</b>
Edat mínima:	22 anys
Edat màxima:	29 anys

	No treballen	< 12 h	Entre 12 i 25 h	> 25 h	ns/nc
n	145	15	9	11	18
%	73,2%	7,6%	4,5%	5,6%	9,1%