

INFORME AGREGAT

# Sociologia: Transformacions Socials i Innovació

2018  
2019

MÒDUL ASSIGNATURA ■

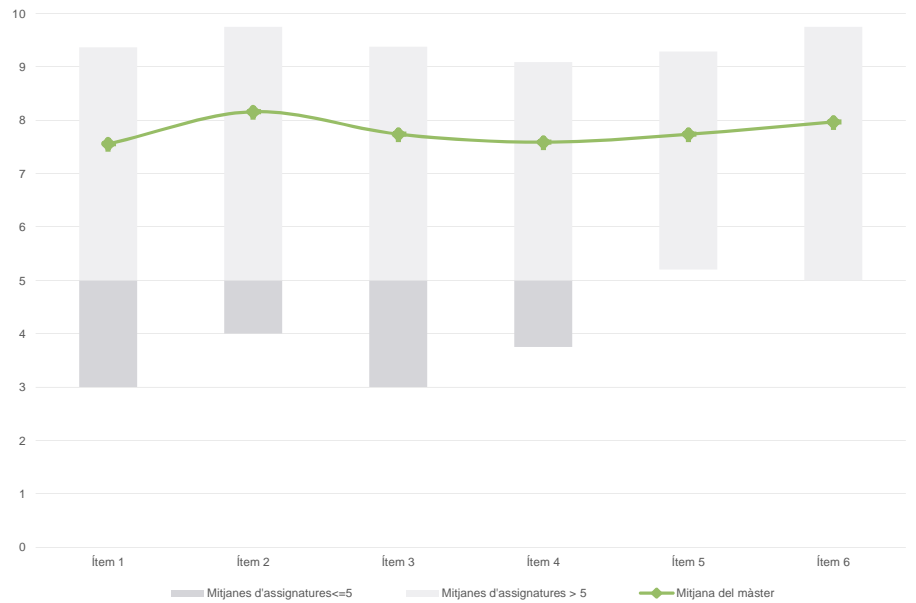
MÒDUL PROFESSORAT ■

**Màster**
**Sociologia: Transformacions Socials i Innovació**
**Dades de participació**

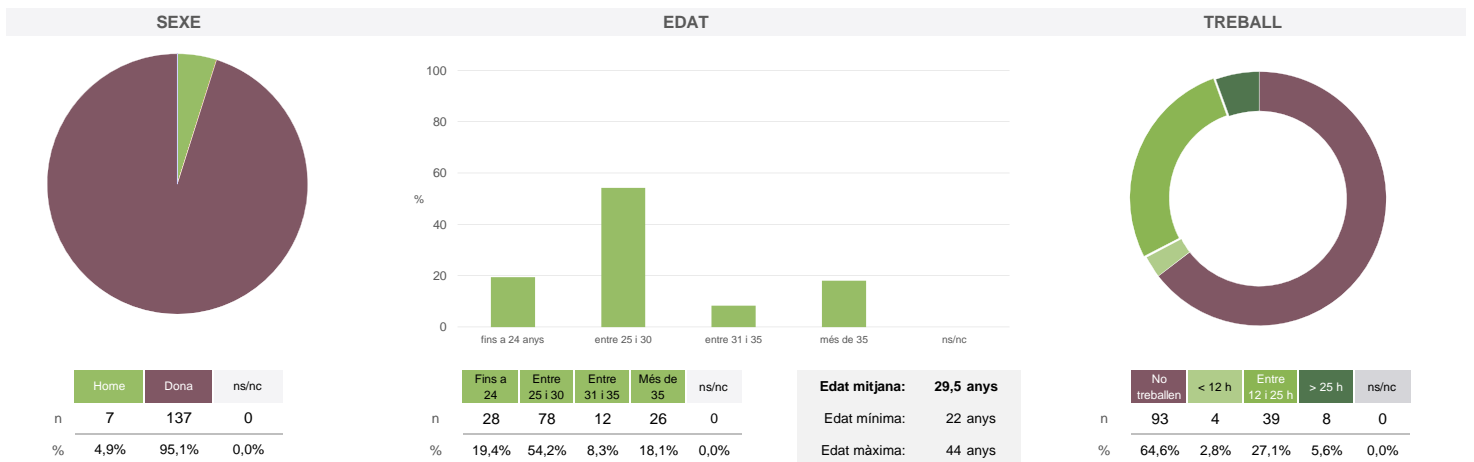
Estudiants matriculats en el màster:	37
Alumnat matriculat en els grups participants:	301
Nombre d'enquestes emplenades:	144
Percentatge de resposta:	47,84%

**Gràfics de mitjanes**

Mitjana del màster i mitjana mínima i màxima de les assignatures amb resposta en l'enquesta

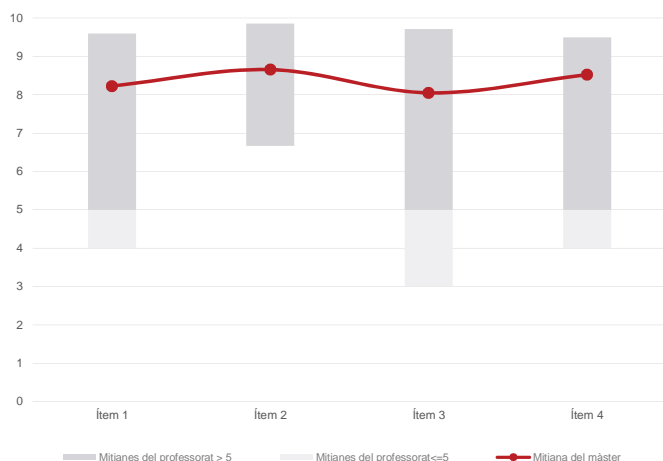
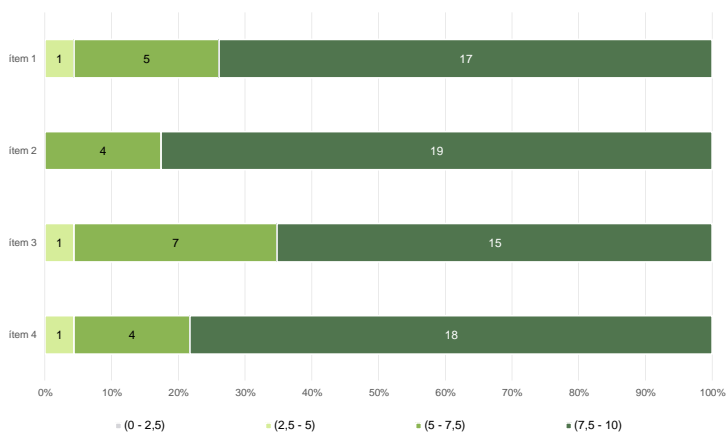

**Taula de freqüències de les respostes (%)**

		Escala de valoració											Mitjana	Desviació	
		nc	0	1	2	3	4	5	6	7	8	9			10
1	En general, estic satisfet/a amb l'assignatura	n 0	1	1	4	4	4	17	8	19	27	21	38	7,56	2,31
	%	---	0,7	0,7	2,8	2,8	2,8	11,8	5,6	13,2	18,8	14,6	26,4		
2	Els continguts que s'hi han tractat estan actualitzats	n 0	1	1	4	2	1	10	7	14	22	30	52	8,16	2,19
	%	---	0,7	0,7	2,8	1,4	0,7	6,9	4,9	9,7	15,3	20,8	36,1		
3	Les activitats formatives (classes magistrals, exercicis, seminaris, etc.) m'han resultat adequades per aprofitar l'assignatura	n 2	2	0	2	6	7	6	16	14	21	23	45	7,74	2,35
	%	1,4	1,4	---	1,4	4,2	4,9	4,2	11,1	9,7	14,6	16,0	31,3		
4	Les activitats d'avaluació m'han semblat adequades per valorar el meu aprenentatge	n 1	0	1	5	6	9	9	8	12	31	25	37	7,59	2,36
	%	0,7	---	0,7	3,5	4,2	6,3	6,3	5,6	8,3	21,5	17,4	25,7		
5	Hi ha hagut correspondència entre la feina exigida i el nombre de crèdits de l'assignatura	n 0	1	3	3	7	5	11	4	14	25	23	48	7,74	2,51
	%	---	0,7	2,1	2,1	4,9	3,5	7,6	2,8	9,7	17,4	16,0	33,3		
6	El material d'estudi i de consulta proposat m'ha estat útil per a l'aprenentatge	n 0	0	0	4	6	6	7	8	14	20	34	45	7,97	2,22
	%	---	---	---	2,8	4,2	4,2	4,9	5,6	9,7	13,9	23,6	31,3		

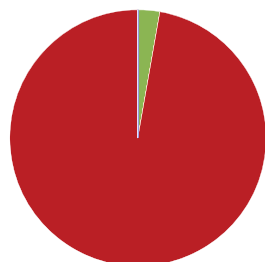
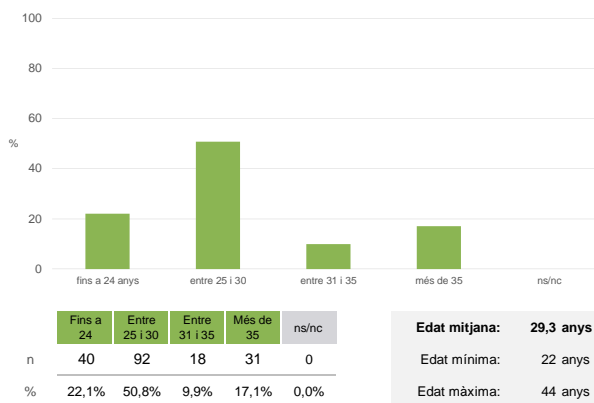
**Resum de les dades identificatives de l'alumnat participant**


**Màster**
**Sociologia: Transformacions Socials i Innovació**
**Dades de participació**

Estudiants matriculats en el màster:	37
Alumnat matriculat en els grups participants:	435
Nombre d'enquestes emplenades:	181
<b>Percentatge de resposta:</b>	<b>41,61%</b>

**Gràfics de mitjanes**
**Mitjana del màster i mitjana mínima i màxima del professorat participant en l'enquesta**

**Distribució per intervals de les puntuacions mitjanes del professorat del màster que ha participat en l'enquesta**

**Taula de freqüències de les respostes (%)**

		Escala de valoració											Mitjana	Desviació	
		nc	0	1	2	3	4	5	6	7	8	9			10
1 En general, estic satisfet/a amb l'activitat docent duta a terme pel professor/a de l'assignatura	n	1	0	1	2	2	6	10	11	19	24	45	60	8,23	1,97
	%	0,6	---	0,6	1,1	1,1	3,3	5,5	6,1	10,5	13,3	24,9	33,1		
2 Manté un bon clima de comunicació i relació amb els estudiants	n	1	0	1	0	0	5	6	12	10	30	35	81	8,66	1,70
	%	0,6	---	0,6	---	---	2,8	3,3	6,6	5,5	16,6	19,3	44,8		
3 Transmet amb claredat els continguts de l'assignatura	n	0	0	3	2	4	7	7	17	16	26	37	62	8,05	2,18
	%	---	---	1,7	1,1	2,2	3,9	3,9	9,4	8,8	14,4	20,4	34,3		
4 Ha complet adequadament amb les seves tasques com a docent (pla docent, programa de l'assignatura, assistència, lliurament de qualificacions, etc).	n	2	0	0	1	2	5	9	9	13	27	38	75	8,53	1,81
	%	1,1	---	---	0,6	1,1	2,8	5,0	5,0	7,2	14,9	21,0	41,4		

**Resum de les dades identificatives de l'alumnat participant**
**SEXE**

**EDAT**

**TREBALL**
